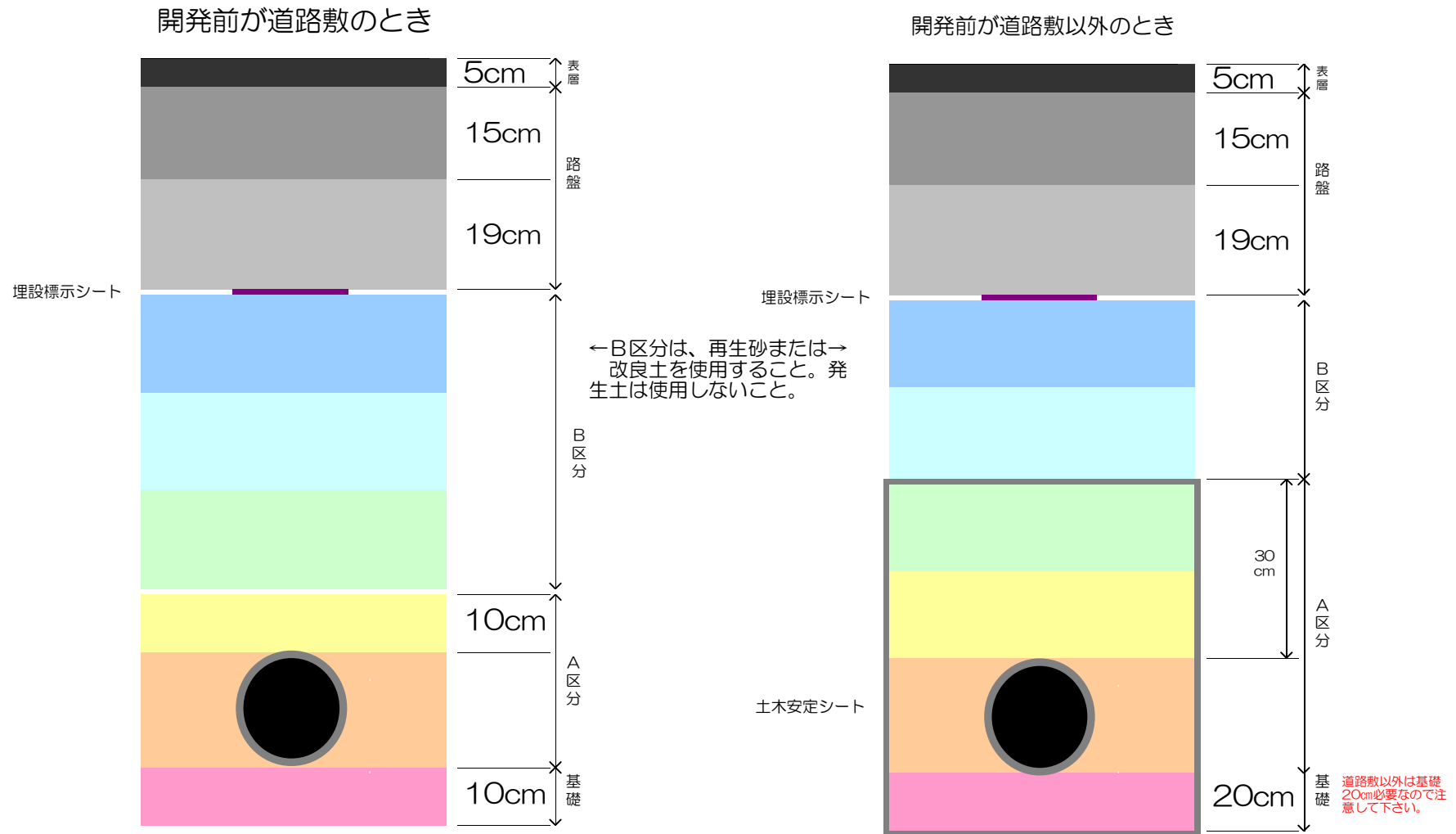


# 開発事業等に伴う下水道の布設に関する写真整理について

1. 本管布設工	本管布設状況…埋設深検測状況
	人孔継手取付状況
	土木安定シート設置状況(基礎下) ※開発前の用途が道路敷以外の場合
	土木安定シート布設状況(B区分下) ※開発前の用途が道路敷以外の場合
	各層の埋戻状況…転圧状況、出来形検測状況 ※埋戻厚は20cm以内として転圧を行うこと。
	埋設表示シート敷設状況
2. 1号組立マンホール設置工	基礎転圧状況、出来形検測状況
	底版、躯体ブロック、直壁、斜壁、調整リング、蓋設置状況
	インバート施工状況
3. 取付管布設工	各層の埋戻状況…転圧状況、出来形検測状況
	取付管布設状況…埋設深検測状況
	埋設表示シート敷設状況
4. 雑工	水替工など
5. 既設マンホール状況	着工前、完成後のインバートの様子
	既設人孔から下流本管(管渠)内の様子

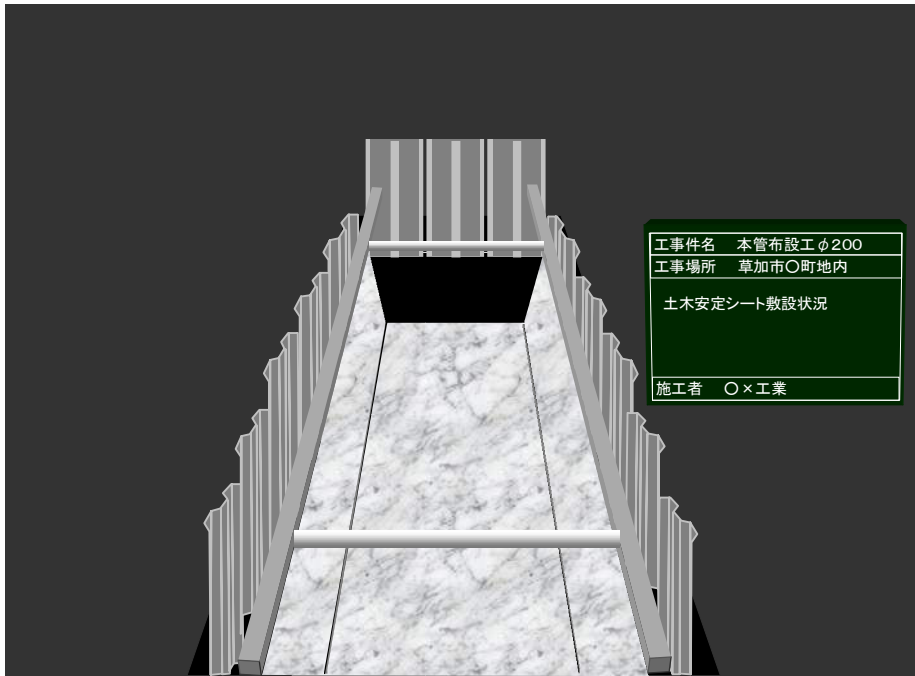
# 埋め戻し標準図



※埋戻厚は20cm以下にして転圧をしてください。

※舗装面に応じて転圧状況と検測状況を撮影してください。

※取付管も本管と同様に写真貼付して下さい。



No. 1


本管布設工 φ200

砂基礎工

土木安定シート敷設状況

(開発前が道路敷の場合不要)

※平均掘削深 H<1.5 素堀(矢板なし)  
 ※平均掘削深 H≥1.5 山留を施す



No. 1

本管布設工 φ200

砂基礎工

再生砂t=200 転圧状況

(開発前が道路敷の場合t=100)



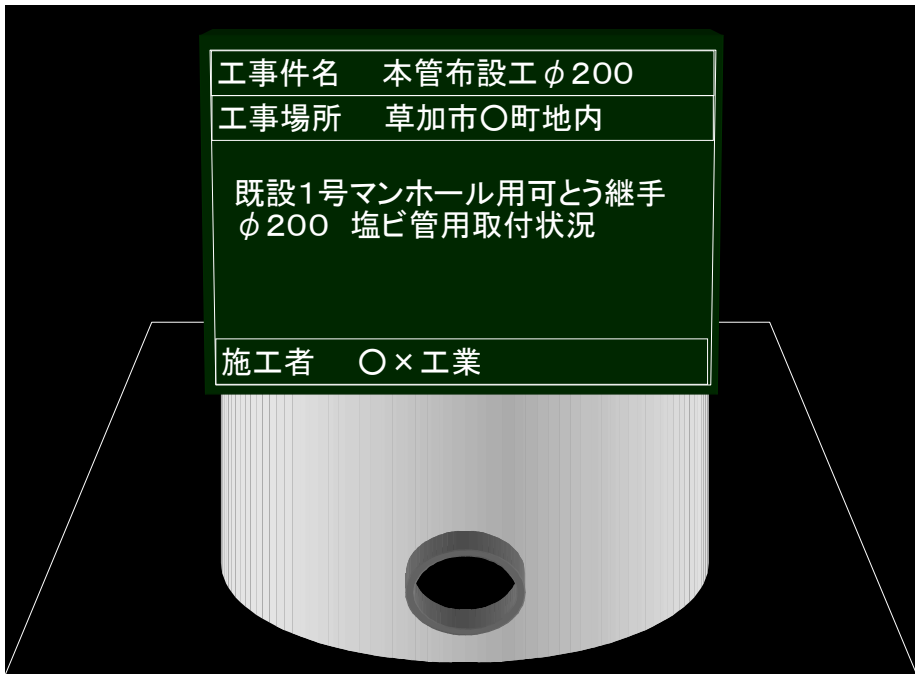
No. 1

本管布設工 φ200

砂基礎工

再生砂t=200 出来形検測状況

(開発前が道路敷の場合t=100)



No. 1

本管布設工 φ200

既設1号マンホール可とう継手

φ200 塩ビ管用取付状況

---



---



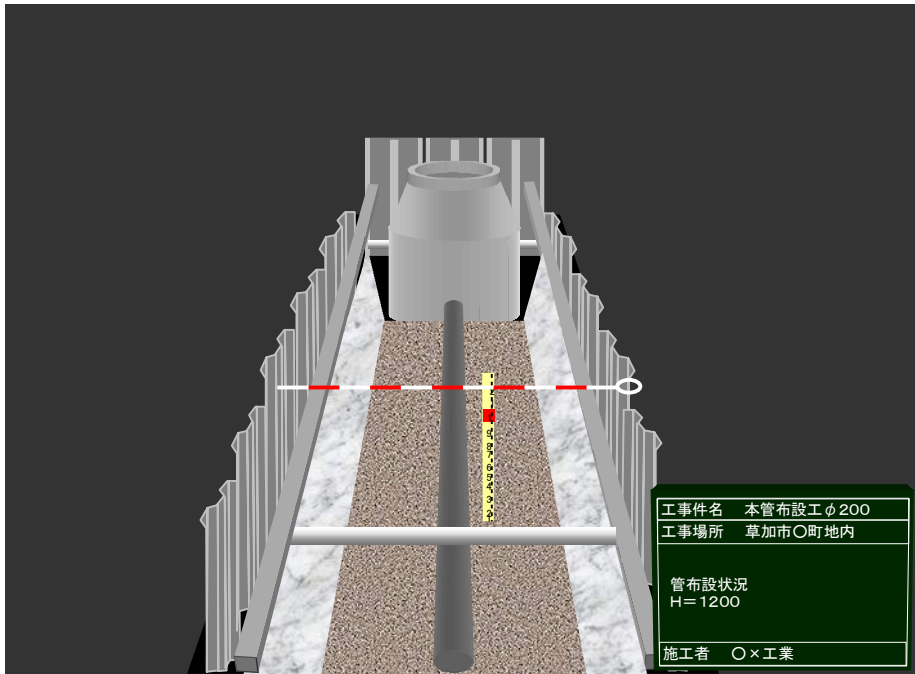
---



---



---



No. 1

本管布設工 φ200

管布設状況

H=1200

---



---



---



---




---

No. 1

本管布設工 φ 200

管周り転圧状況



.....

.....

.....

.....

.....

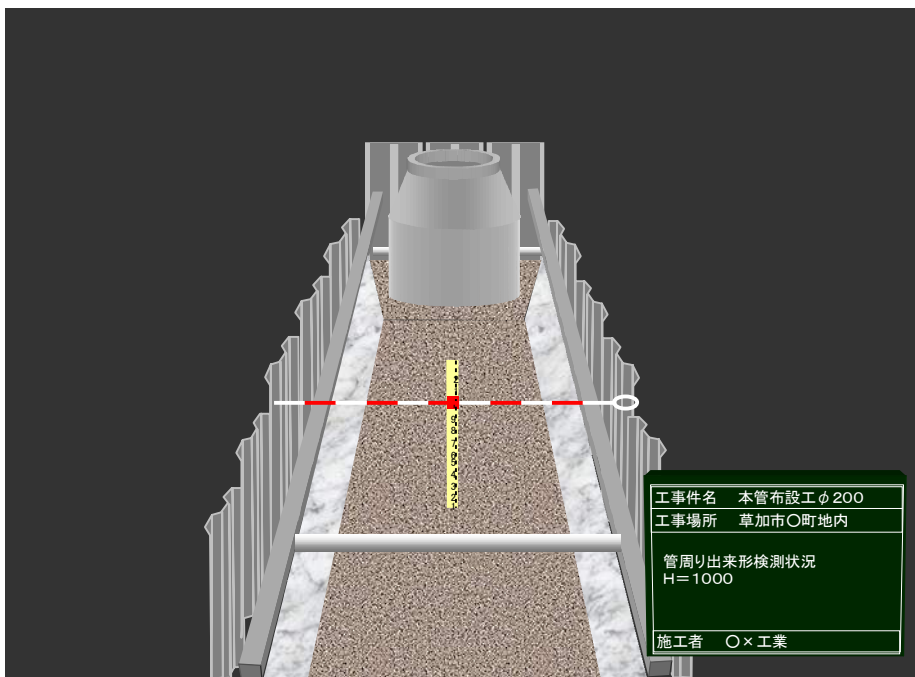
.....

No. 1

本管布設工 φ 200

管周り出来形検測状況

H=1000



.....

.....

.....


.....

.....

.....



省略



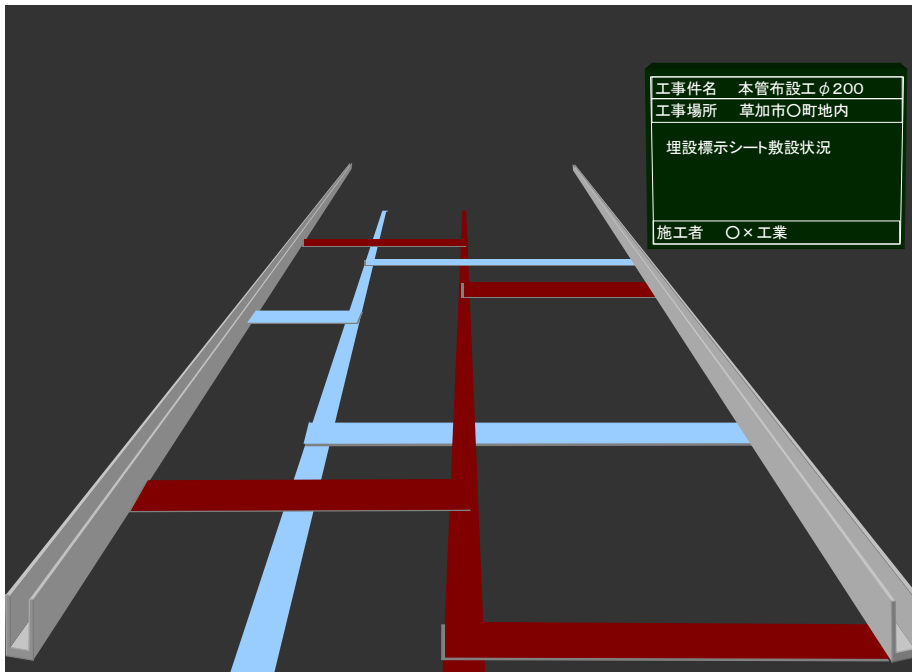
No. 1

本管布設工φ200

土木安定シート敷設状況

A区分上

(開発前が道路敷の場合不要)



No. 1

本管布設工φ200

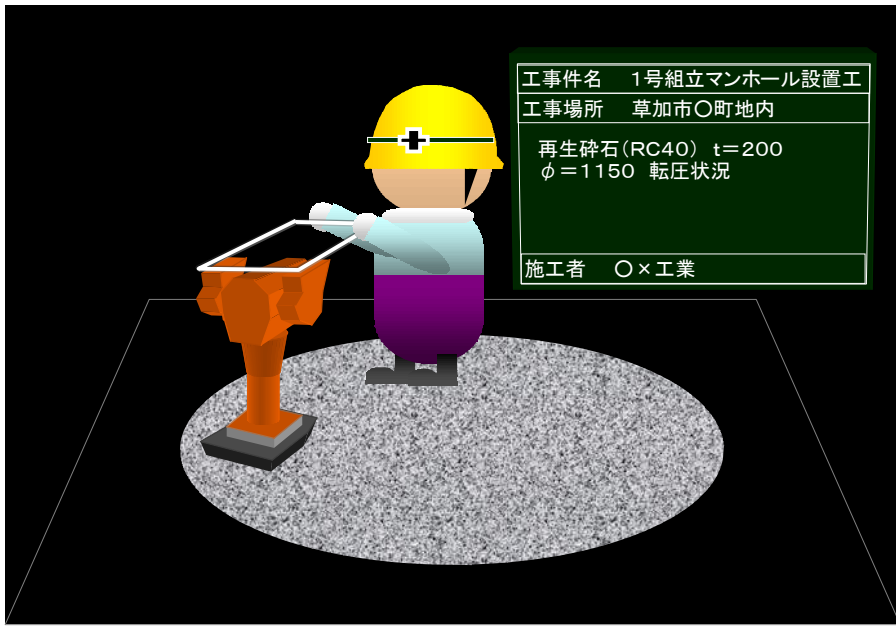
管明示シート工

埋設表示シート敷設状況

B区分上

※B区分は、再生砂または、改良土を使用し、

発生土は使用しないこと。



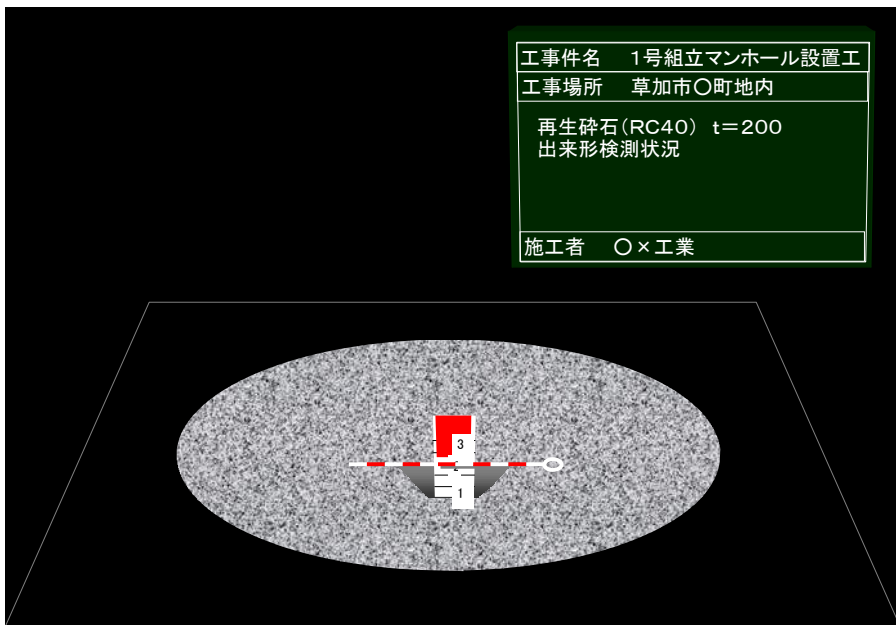
No.2

1号組立マンホール設置工

砕石基礎工

再生碎石(RC40) t=200

φ=1150 転圧状況



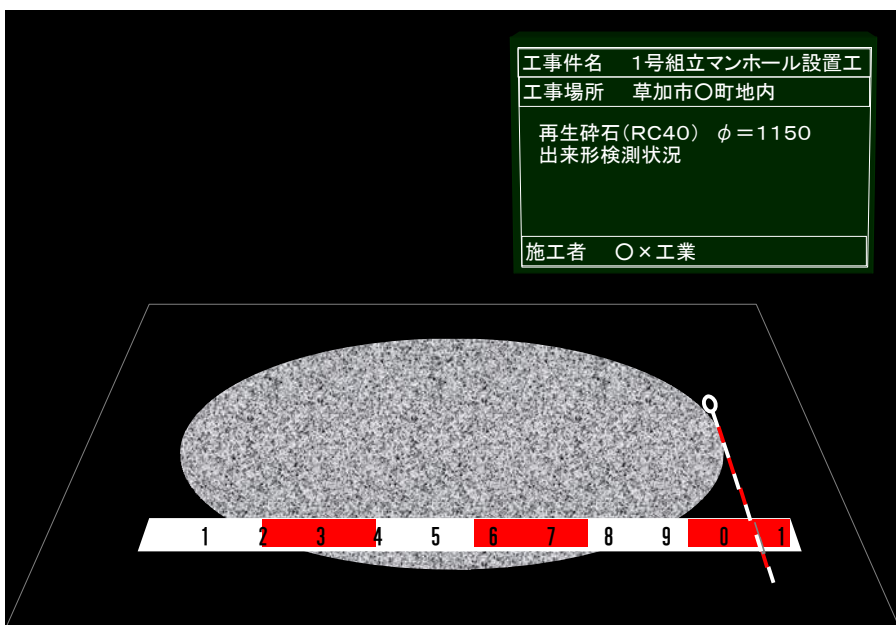
No.2

1号組立マンホール設置工

砕石基礎工

再生碎石(RC40) t=200

出来形検測状況



No.2

1号組立マンホール設置工

砕石基礎工

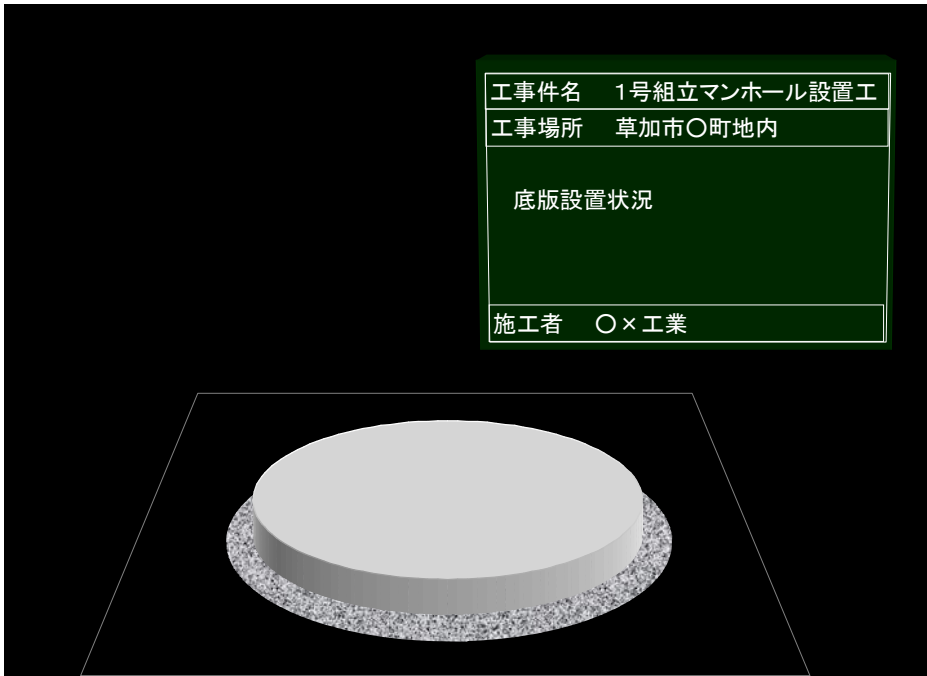
再生碎石(RC40) φ=1150

出来形検測状況

No.2

1号組立マンホール設置工

底版設置状況



---

---

---

---

---

---

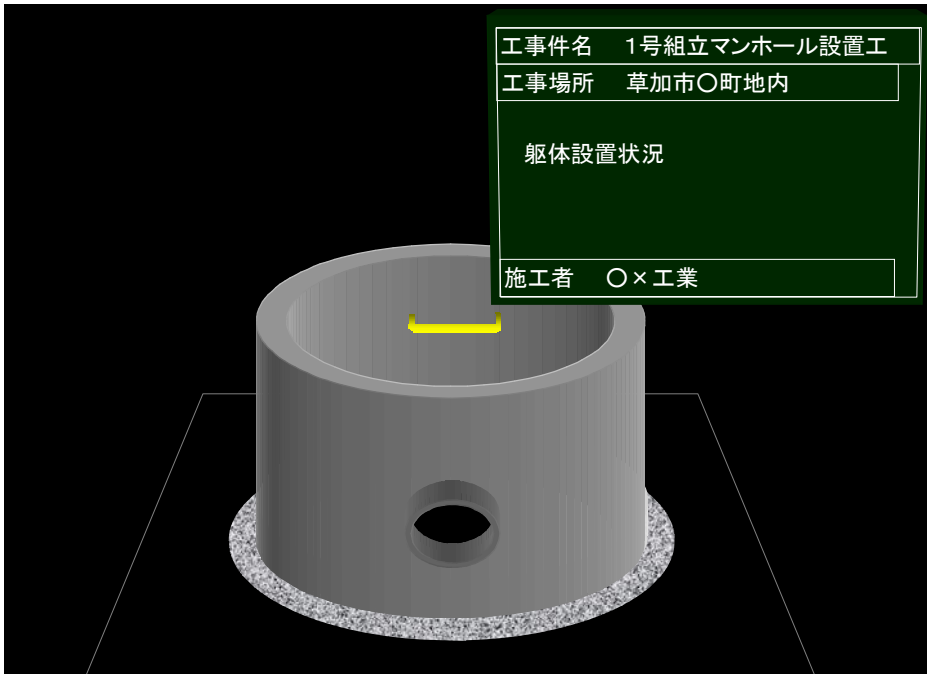
---

---

No.2

1号組立マンホール設置工

躯体設置状況



---

---

---

---

---

---

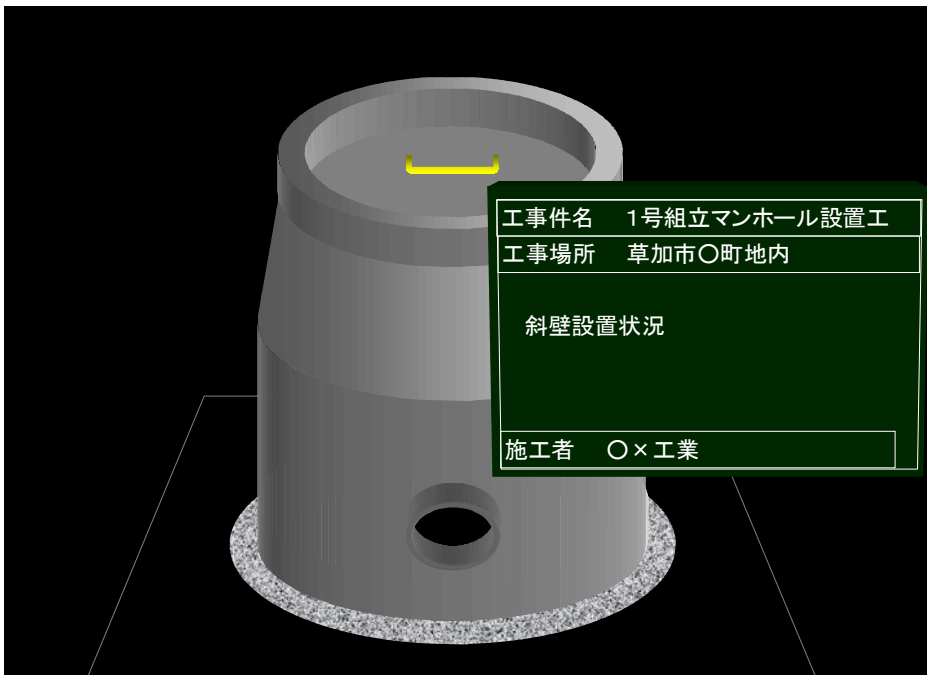
---

---

No.2

1号組立マンホール設置工

斜壁設置状況



---

---

---

---

---


---

---

---



工事件名	1号組立マンホール設置工
工事場所	草加市〇町地内
枠設置工	
施工者	〇×工業



No.2

1号組立マンホール設置工

枠設置工

---



---



---



---



---



---



---



---

工事件名	1号組立マンホール設置工
工事場所	草加市〇町地内
鉄蓋設置工 T-14 φ600設置状況	
施工者	〇×工業



No.2

1号組立マンホール設置工

鉄蓋設置工 T-14 φ600設置状況  
(又はT-25)

---



---



---



---



---



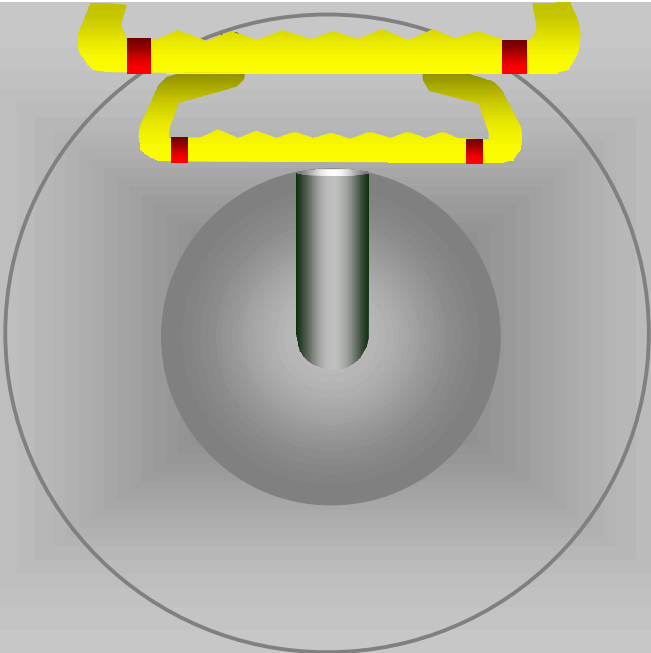
---



---



---



No.2

1号組立マンホール設置工

インバート築造完了

---



---



---



---



---



---



---



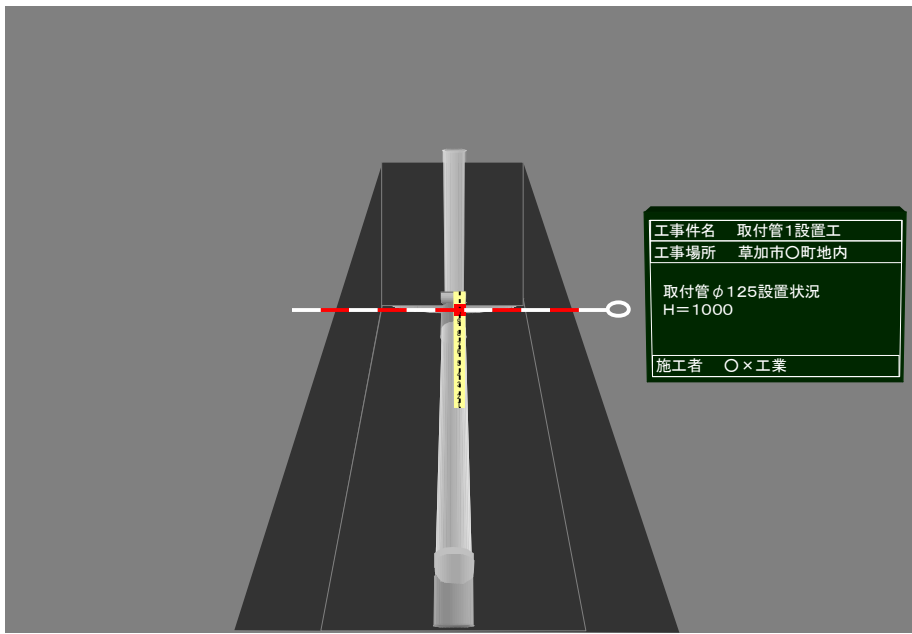
---

No.3

取付管1設置工

取付管φ125設置状況

H=1000



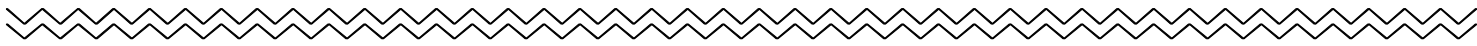
.....

.....

.....

.....

.....



省略

No.3

取付管1設置工

埋設表示シート敷設状況

(下層路盤の下に敷設すること)



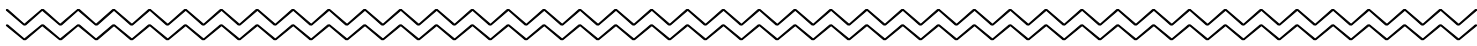
.....

.....

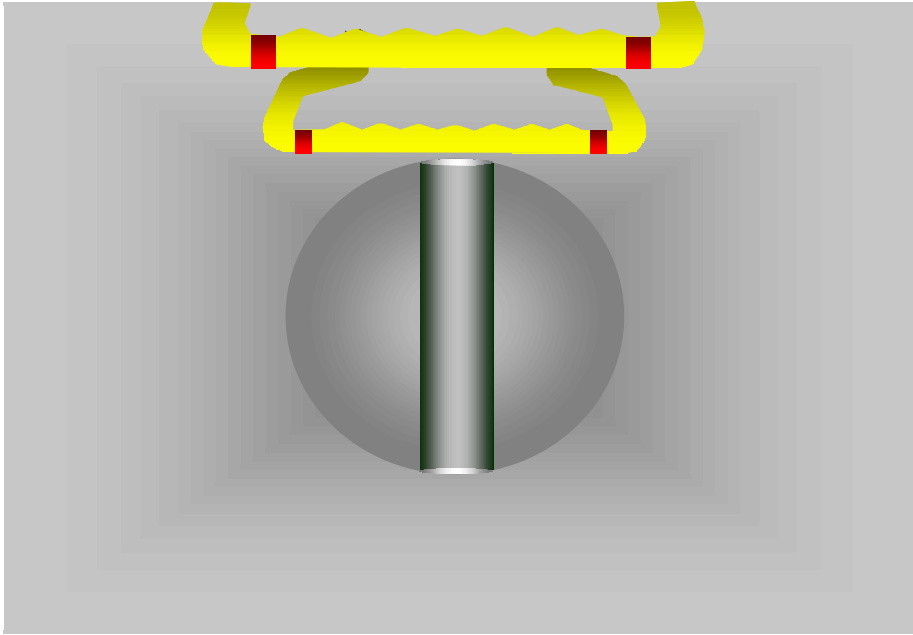
.....

.....

.....



省略



No.5

着工前

既設1号マンホール内

---

---

---

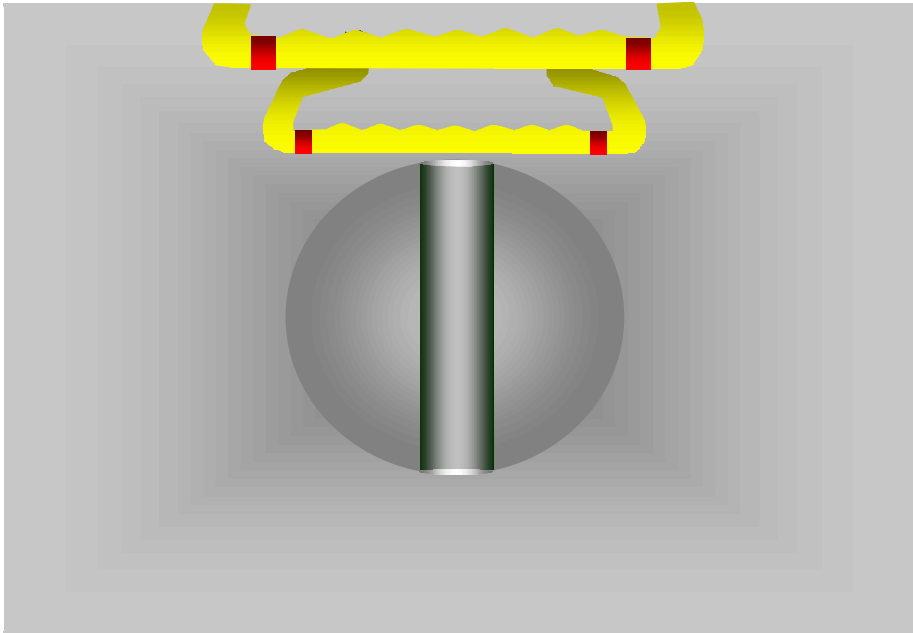
---

---

---

---

---



No.5

着工後

既設1号マンホール内

---

---

---


---

---

---

---

---



No.5

管路内状況

既設マンホールから既設下流管渠内

---

---

---

---

---

---

---

---