令 和 4 年 度

草 加 市 水 道 事 業 決 算 書

草 加 市 水 道 事 業

令和4年度草加市水道事業決算書

目　　次

決　算　書　類

決　算　報　告　書　……　1

損　益　計　算　書　……　5

剰　余　金　計　算　書　……　7

剰余金処分計算書　……　7

貸　借　対　照　表　……　9

決算附属書類

事　業　報　告　書　……　13

キャッシュ・フロー計算書　……　26

収益費用明細書　……　27

固定資産明細書　……　31

企　業　債　明　細　書　……　33

令 和 4 年 度 草 加 市

(1) 収益的収入及び支出

収　入

区分	予算額			
	当初予算額	補正予算額	地方公営企業法第24条第3項の規定による支出額に係る財源充当額	合計
	円	円	円	円
第1款　水道事業収益	4,648,438,000	0	0	4,648,438,000
第1項　営業収益	4,390,678,000	0	0	4,390,678,000
第2項　営業外収益	257,757,000	0	0	257,757,000
第3項　特別利益	3,000	0	0	3,000

支　出

区分	予算					
	当初予算額	補正予算額	予備費支出額	流用増減額	地方公営企業法第24条第3項の規定による支出額	小計
	円	円	円	円	円	円
第1款　水道事業費用	4,498,513,000	0	0	0	0	4,498,513,000
第1項　営業費用	4,412,179,000	0	0	△ 9,200,000	0	4,402,979,000
第2項　営業外費用	81,566,000	0	0	9,200,000	0	90,766,000
第3項　特別損失	2,768,000	0	0	0	0	2,768,000
第4項　予備費	2,000,000	0	0	0	0	2,000,000

水 道 事 業 決 算 報 告 書

決　算　額	予算額に比べ 決算額の増減	備　　考
円	円	
4,577,610,856	△ 70,827,144	(うち、仮受消費税及び地方消費税
4,289,918,963	△ 100,759,037	389,505,164 円)
287,486,519	29,729,519	
205,374	202,374	

額		決　算　額	地方公営企業法第26条第2項の規定による繰越額	不　用　額	備　　考
地方公営企業法第26条第2項の規定による繰越額	合　　計				
円	円	円	円	円	
0	4,498,513,000	4,281,712,324	0	216,800,676	(うち、仮払消費税及び地方消
0	4,402,979,000	4,200,262,016	0	202,716,984	費税　232,818,993 円)
0	90,766,000	80,668,005	0	10,097,995	
0	2,768,000	782,303	0	1,985,697	納付税額　59,169,900 円
0	2,000,000	0	0	2,000,000	

(2) 資本的収入及び支出

収　入

区分	予算額			
	当初予算額	補正予算額	小計	地方公営企業法第26条の規定による繰越額に係る財源充当額
	円	円	円	円
第１款　資本的収入	1,214,516,000	0	1,214,516,000	0
第１項　企業債	900,000,000	0	900,000,000	0
第２項　工事負担金	314,515,000	0	314,515,000	0
第３項　資産売却代金	1,000	0	1,000	0

支　出

区分	予算額					
	当初予算額	補正予算額	流用増減額	小計	地方公営企業法第26条の規定による繰越額	継続費逓次繰越額
	円	円	円	円	円	円
第１款　資本的支出	2,859,531,000	0	0	2,859,531,000	176,993,000	50,171,000
第１項　建設改良費	2,642,787,000	0	0	2,642,787,000	176,993,000	50,171,000
第２項　企業債償還金	216,744,000	0	0	216,744,000	0	0

資本的収入額が資本的支出額に不足する額 854,426,595円は、当年度分消費税100,000,000円及び過年度分損益勘定留保資金 460,271,164円で補填しました。

たな卸資産購入限度額の執行額は59,581,808円で、これに伴う仮払消費税及び地

継続費逓次繰越額に係る財源充当額	合　計	決　算　額	予算額に比べ決算額の増減	備　考
円	円	円	円	
0	1,214,516,000	575,572,884	△ 638,943,116	(うち、仮受消費税及び地方消費税　6,909,189 円)
0	900,000,000	361,600,000	△ 538,400,000	
0	314,515,000	213,880,596	△ 100,634,404	
0	1,000	92,288	91,288	

合　計	決算額	翌年度繰越額			不用額	備　考
		地方公営企業法第26条の規定による繰越額	継続費逓次繰越額	合　計		
円	円	円	円	円	円	(うち、仮払消費税及び地方消費税 99,320,742 円)
3,086,695,000	1,429,999,479	569,352,000	356,752,000	926,104,000	730,591,521	
2,869,951,000	1,228,255,601	569,352,000	356,752,000	926,104,000	715,591,399	
216,744,000	201,743,878	0	0	0	15,000,122	

及び地方消費税資本的収支調整額 92,411,553円、減債積立金 201,743,878円、建設改良積立金

方消費税は 5,416,528円でした。

令和4年度草加市水道事業損益計算書

（令和4年4月1日から令和5年3月31日まで）

（単位　円）

1　営業収益			
(1) 給水収益	3,593,548,058		
(2) 受託工事収益	7,768,200		
(3) その他の営業収益	300,861,294	3,902,177,552	
2　営業費用			
(1) 原水及び浄水費	1,787,354,373		
(2) 配水及び給水費	428,313,196		
(3) 受託工事費	33,579,220		
(4) 業務費	263,604,313		
(5) 総係費	218,285,980		
(6) 減価償却費	1,148,892,383		
(7) 資産減耗費	87,466,612		
(8) その他営業費用	0	3,967,496,077	
営業損失			65,318,525
3　営業外収益			
(1) 受取利息及び配当金	0		
(2) 長期前受金戻入	264,178,207		
(3) 雑収益	22,021,608	286,199,815	
4　営業外費用			
(1) 支払利息及び企業債取扱諸費	21,498,105		
(2) 雑支出	771,316	22,269,421	263,930,394
経常利益			198,611,869

5　特別利益			
(1) 固定資産売却益	19,619		
(2) 過年度損益修正益	168,212		
(3) その他特別利益	0	187,831	
6　特別損失			
(1) 固定資産売却損	0		
(2) 災害による損失	0		
(3) 過年度損益修正損	729,249		
(4) その他特別損失	0	729,249	△ 541,418
当年度純利益			198,070,451
前年度繰越利益剰余金			0
その他未処分利益剰余金変動額			301,743,878
当年度未処分利益剰余金			499,814,329

令和4年度草加市

（令和4年4月1日

	資　本　金	資　本　剰　余　金		
		受贈財産評価額	工事負担金	補助金
前年度末残高	22,063,060,032	509,912,370	958,879,505	160,000
前年度処分額	396,599,300	0	0	0
草加市水道事業の設置等に関する条例第4条による処分額	396,599,300	0	0	0
減債積立金へ積立	0	0	0	0
建設改良積立金へ積立	0	0	0	0
資本金に組入	396,599,300	0	0	0
処分後残高	22,459,659,332	509,912,370	958,879,505	160,000
当年度変動額	0	0	0	0
積立金の取崩	0	0	0	0
企業債の償還	0	0	0	0
当年度純利益	0	0	0	0
当年度末残高	22,459,659,332	509,912,370	958,879,505	160,000

令和4年度草加市水道事業剰余金処分計算書

（単位　円）

	資　本　金	資本剰余金	未　処　分 利益剰余金
当年度末残高	22,459,659,332	1,468,951,875	499,814,329
草加市水道事業の設置等に関する条例第4条による処分額	301,743,878	0	△ 499,814,329
減債積立金へ積立	0	0	△ 148,070,451
利益積立金へ積立	0	0	△ 50,000,000
資本金に組入	301,743,878	0	△ 301,743,878
処分後残高	22,761,403,210	1,468,951,875	（繰越利益剰余金）□ 0

水道事業剰余金計算書

から令和5年3月31日まで）

（単位　円）

剰余金					資本合計
	利益剰余金				
資本剰余金合計	減債積立金	建設改良積立金	未処分利益剰余金	利益剰余金合計	
1,468,951,875	369,724,590	800,000,000	729,345,805	1,899,070,395	25,431,082,302
0	132,746,505	200,000,000	△ 729,345,805	△ 396,599,300	0
0	132,746,505	200,000,000	△ 729,345,805	△ 396,599,300	0
0	132,746,505	0	△ 132,746,505	0	0
0	0	200,000,000	△ 200,000,000	0	0
0	0	0	△ 396,599,300	△ 396,599,300	0
1,468,951,875	502,471,095	1,000,000,000	（繰越利益剰余金）□ 0	1,502,471,095	25,431,082,302
0	△ 201,743,878	△ 100,000,000	499,814,329	198,070,451	198,070,451
0	0	△ 100,000,000	100,000,000	0	0
0	△ 201,743,878	0	201,743,878	0	0
0	0	0	198,070,451	198,070,451	198,070,451
1,468,951,875	300,727,217	900,000,000	（当年度未処分利益剰余金） 499,814,329	1,700,541,546	25,629,152,753

令和4年度草加市水道事業貸借対照表

（令和５年３月３１日）

（単位　円）

資　産　の　部

1	固定資産				
(1)	有形固定資産				
	イ　土地		899,170,603		
	ロ　建物	1,235,445,594			
	減価償却累計額	△ 541,812,559	693,633,035		
	ハ　構築物	50,256,763,274			
	減価償却累計額	△ 26,557,606,024	23,699,157,250		
	ニ　機械及び装置	6,418,147,357			
	減価償却累計額	△ 4,184,884,411	2,233,262,946		
	ホ　車両運搬具	26,076,744			
	減価償却累計額	△ 16,619,087	9,457,657		
	ヘ　工具、器具及び備品	39,563,193			
	減価償却累計額	△ 33,448,685	6,114,508		
	ト　建設仮勘定		916,767,274		
	有形固定資産合計			28,457,563,273	
(2)	無形固定資産				
	イ　地上権		504,000		
	ロ　施設利用権		34,286,880		
	ハ　電話加入権		1,443,474		
	無形固定資産合計			36,234,354	
(3)	投資その他の資産				
	イ　出資金		750,000		
	ロ　破産更生債権等		10,531,173		
	貸倒引当金		△ 7,526,945		
	投資その他の資産合計			3,754,228	
	固定資産合計				28,497,551,855
2	流動資産				
(1)	現金預金			5,633,178,426	
(2)	未収金			394,860,504	
(3)	貯蔵品				
	イ　材料		6,712,819		
	ロ　量水器		18,162,320		
	貯蔵品合計			24,875,139	
(4)	前払金			256,638,000	
	流動資産合計				6,309,552,069
	資産合計				34,807,103,924

負　債　の　部

3	固定負債			
(1)	企業債		1,087,549,703	
(2)	その他固定負債		2,000,000	
	固定負債合計			1,089,549,703
4	流動負債			
(1)	企業債		186,140,726	
(2)	未払金		704,491,806	
(3)	未払費用		1,026,929	
(4)	引当金			
	イ 賞与引当金	40,065,000		
	ロ 修繕引当金	327,000,264		
	引当金合計		367,065,264	
(5)	その他流動負債			
	イ 預り保証金	8,565,000		
	ロ 預り諸税金	1,964,405		
	ハ その他預り金	4,800,000		
	ニ その他流動負債	259,747,061		
	その他流動負債合計		275,076,466	
	流動負債合計			1,533,801,191
5	繰延収益			
(1)	長期前受金			
	イ 受贈財産評価額	2,442,777,643		
	収益化累計額	△ 1,593,284,376	849,493,267	
	ロ 工事負担金	12,879,073,644		
	収益化累計額	△ 7,197,930,764	5,681,142,880	
	ハ 補助金	25,117,000		
	収益化累計額	△ 1,152,870	23,964,130	
	繰延収益合計			6,554,600,277
	負債合計			9,177,951,171

資　本　の　部

6	資本金			22,459,659,332
7	剰余金			
(1)	資本剰余金			
	イ 受贈財産評価額	509,912,370		
	ロ 工事負担金	958,879,505		
	ハ 補助金	160,000		
	資本剰余金合計		1,468,951,875	
(2)	利益剰余金			
	イ 減債積立金	300,727,217		
	ロ 建設改良積立金	900,000,000		
	ハ 当年度未処分利益剰余金	499,814,329		
	利益剰余金合計		1,700,541,546	
	剰余金合計			3,169,493,421
	資本合計			25,629,152,753
	負債資本合計			34,807,103,924

注記

Ⅰ．重要な会計方針に係る事項に関する注記

1　たな卸資産の評価基準及び評価方法

材料及び量水器　　先入先出法による原価法

2　固定資産の減価償却の方法

⑴　有形固定資産

・減価償却の方法　　定額法による。
・主な耐用年数

建物	13～38年
構築物	30～60年
機械及び装置	6～20年
車両運搬具	5年
工具、器具及び備品	2～10年

⑵　無形固定資産

・減価償却の方法　　定額法による。
・主な耐用年数

地上権	5年
施設利用権	15年

3　引当金の計上方法

⑴　退職給付引当金

職員の退職手当は、埼玉県市町村総合事務組合から支給している。公営企業会計職員に係る退職手当負担金等の取扱いに関する協定に基づき、埼玉県市町村総合事務組合に係る追加的費用を一般会計が負担することとなっているため、退職給付引当金は計上していない。

⑵　賞与引当金

職員の期末・勤勉手当の支給及びこれに係る法定福利費の支払に備えるため、当年度末における支給（支払）見込額に基づき、当年度の負担に属する額を計上している。

⑶　修繕引当金

平成２６年３月３１日以前に引き当てられたものについては、引き続き従前の例により取り崩すこととしている。

⑷　貸倒引当金

債権の不納欠損による損失に備えるため、債権を一般債権、貸倒懸念債権及び破産更生債権等に区分し、それぞれの回収可能性を検討し、回収不能見込額を計上している。

4　消費税及び地方消費税の会計処理

消費税及び地方消費税の会計処理は税抜方式による。

Ⅱ．キャッシュ・フロー計算書等に関する注記

重要な非資金取引
該当事項なし

Ⅲ．貸借対照表等に関する注記

1　引当金の取崩し

⑴　賞与引当金の取崩し

令和４年度において、職員の期末手当及び勤勉手当として、賞与引当金40,216,000円を取り崩した。

⑵　貸倒引当金の取崩し

令和４年度において、不納欠損処理として、貸倒引当金5,053,917円を取り崩した。

Ⅳ．セグメント情報に関する注記

単一の事業を運営しているため、記載を省略する。

Ⅴ．減損損失に関する注記

該当事項なし

Ⅵ．リース契約により使用する固定資産に関する注記

1　リース会計に係る特例措置

所有権移転外ファイナンス・リース取引については、通常の賃貸借取引に係る方法に準じた会計処理による。

2　オペレーティング・リース取引に係る未経過リース料相当額

1年内	15,728,800円
1年超	24,579,600円
計	40,308,400円

Ⅶ．重要な後発事象に関する注記

該当事項なし

Ⅷ．その他の注記

該当事項なし

令和4年度草加市水道事業報告書

1　概　況

(1) 総　　括　　事　　項

令和４年度の草加市水道事業は、市民生活や経済産業に必要不可欠なライフラインとして、安全で安定した水道水を長期的に供給するため、施設の維持管理や老朽化した施設の更新工事等を行うなど、災害に強い施設の整備を図り、効率的な事業運営に努めてまいりました。

業務の状況については、年度末における給水人口25万977人、給水戸数12万7,495戸で前年度に比べ給水人口334人（0.1%）の増加、給水戸数972戸（0.8%）の増加となりました。

総配水量は2,558万6,965㎥で前年度に比べ38万8,706㎥（1.5%）の減少、一日最大配水量は6月26日に7万4,737㎥を記録し、前年度に比べ1,847㎥（2.4%）の減少となりました。

経営の状況については、主たる収益である給水収益が35億9,354万8,058円で前年度に比べ7,203万1,324円（2.0%）の減収となり、総事業収益は、41億8,856万5,198円で前年度に比べ1億1,623万6,744円（2.7%）の減収となりました。これに対し総事業費用は、39億9,049万4,747円で前年度に比べ1,843万9,310円（0.5%）の増加となり、この結果、1億9,807万451円の純利益を計上しました。

建設改良事業については、施設の耐震化事業を推進するため、各浄配水場施設更新工事を実施するとともに、中根浄水場耐震化事業として、中根浄水場配水ポンプ棟等耐震化事業に着手し、3年間の継続事業で実施しております。

また、管路の耐震化事業については、災害時に避難所となる小中学校及び活動拠点となる施設への給水を確保するため、耐震性を有する配水管への布設替え工事を順次行い、安全で良質な水道水の安定供給に努めてまいりました。

今後においては、現在の経営環境や社会情勢を踏まえ、草加市水道事業の基本理念である「水道が支える快適な暮らし」を実現していくため、職員一人ひとりが企業職員として経済性を発揮し、公共の福祉の増進に努め、市民の水道として将来にわたり安定した事業運営に努めてまいります。

(2) 経営指標に関する事項

令和4年度決算における経営成績について、経営の健全性を示す経常収支比率は、有収水量及び供給単価の減少に伴う給水収益の減少に加え、動力費及び減価償却費の増加等による費用の増加により前年度比3.44ポイント減の104.98%となりましたが、健全経営の水準とされる100%を上回っています。しかし、料金水準の妥当性を示す料金回収率は、前年度比2.57ポイント減の97.33%となり、事業に必要な費用を給水収益で賄えている状況とされる100%を下回っています。

償却対象資産の減価償却の状況を示す有形固定資産減価償却率は前年度比0.84ポイント増の54.05%、法定耐用年数を経過した管路延長の割合を示す管路経年化率は前年度比1.33ポイント増の18.79%と施設の老朽化が進んでいるのに対して、当該年度に更新した管路延長の割合を示す管路更新率は前年度比0.20ポイント増の0.57%に留まっており、施設の老朽化に更新が追いついていない状況となっています。経営環境は年々厳しさを増しておりますが、計画的な施設更新を行うためにも、経営基盤の強化を図ってまいります。

＜経営指標の推移＞

	平成30年度	令和元年度	令和2年度	令和3年度	令和4年度
経常収支比率	110.09%	107.57%	110.91%	108.42%	104.98%
料金回収率	102.10%	99.45%	102.70%	99.90%	97.33%
有形固定資産減価償却率	52.82%	51.67%	52.46%	53.21%	54.05%
管路経年化率	14.34%	14.38%	15.24%	17.46%	18.79%
管路更新率	1.45%	0.83%	0.91%	0.37%	0.57%

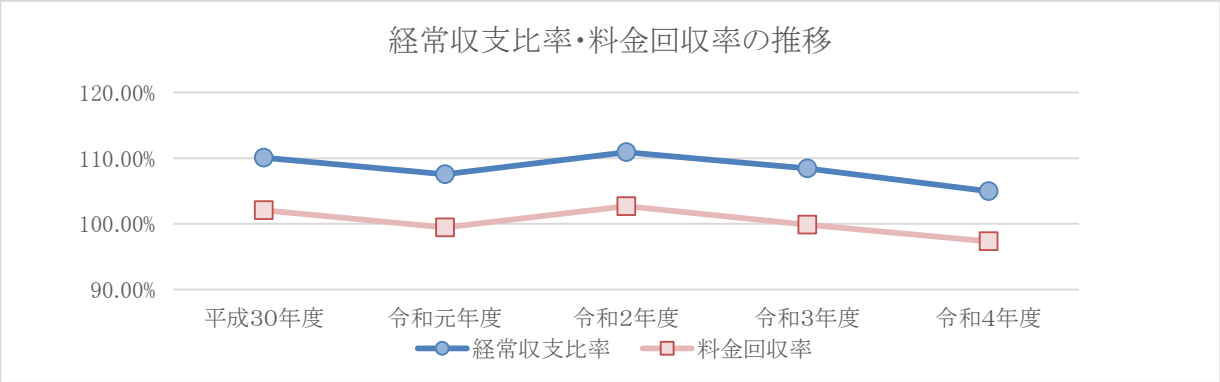

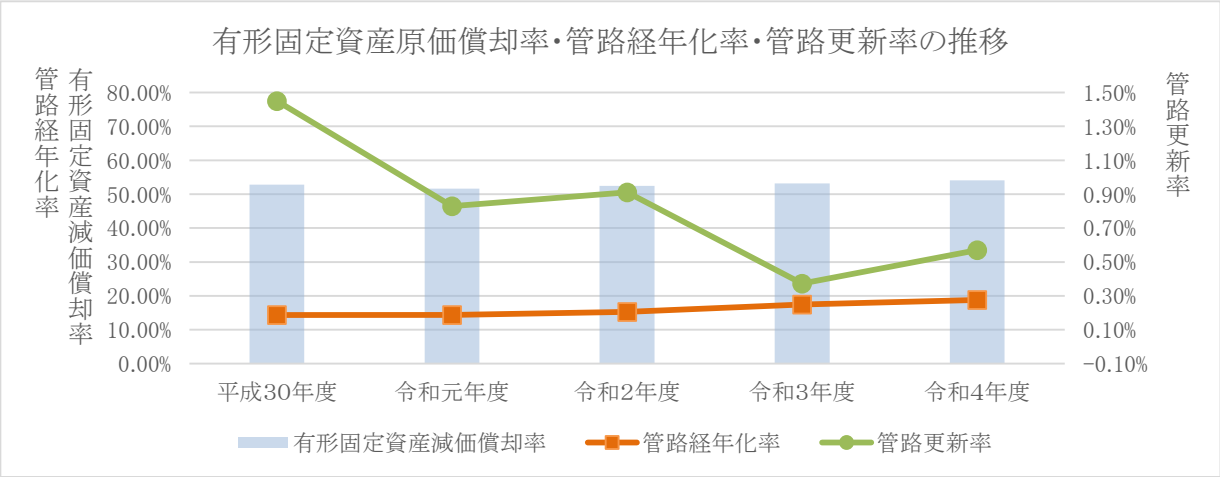

(3) 議　会　議　決　事　項

議案・報告番号	件　　名	提出年月日	議決年月日
11	令和3年度草加市水道事業会計継続費繰越計算書の報告について	4.5.31	
12	令和3年度草加市水道事業会計予算繰越計算書の報告について	4.5.31	
51	令和3年度草加市水道事業決算の認定について	4.9.1	4.9.26
21	令和3年度草加市水道事業会計資金不足比率の報告について	4.9.1	
74	令和4年度草加市水道事業会計補正予算(第1号)	4.12.1	4.12.15
13	令和5年度草加市水道事業会計予算	5.2.22	5.3.23

(4) 行 政 官 庁 認 可 事 項

申請年度	申　請　先	件　　名	許認可年度	備考
令和4年度	国土交通省関東地方整備局	道路占用許可申請	令和4年度	3件
〃	〃	河川占用許可申請	〃	1件
〃	埼玉県越谷県土整備事務所	道路占用許可申請	〃	21件
〃	〃	河川占用許可申請	〃	4件
〃	越　谷　市　役　所	道路占用許可申請	〃	2件

(5) 職 員 に 関 す る 事 項

イ 本年度における水道事業に従事する企業職員の状況は、次のとおりです。

会計年度任用職員以外の職員

職名 / 年月日	部長	副部長	課長	課長補佐	主幹	係長	主査	主任	主事	技師	主幹専門員	専門員	合計
5.3.31	1	2	3	5	1	5	8	11	7	8	1	2	54
4.3.31	1	2	3	5	1	5	7	11	8	8	0	3	54
増　減	0	0	0	0	0	0	1	0	△ 1	0	1	△ 1	0

会計年度任用職員

区分 / 年月日	会計年度任用職員	合計
5.3.31	12	12
4.3.31	13	13
増　減	△ 1	△ 1

ロ　組織の状況は、次のとおりです。

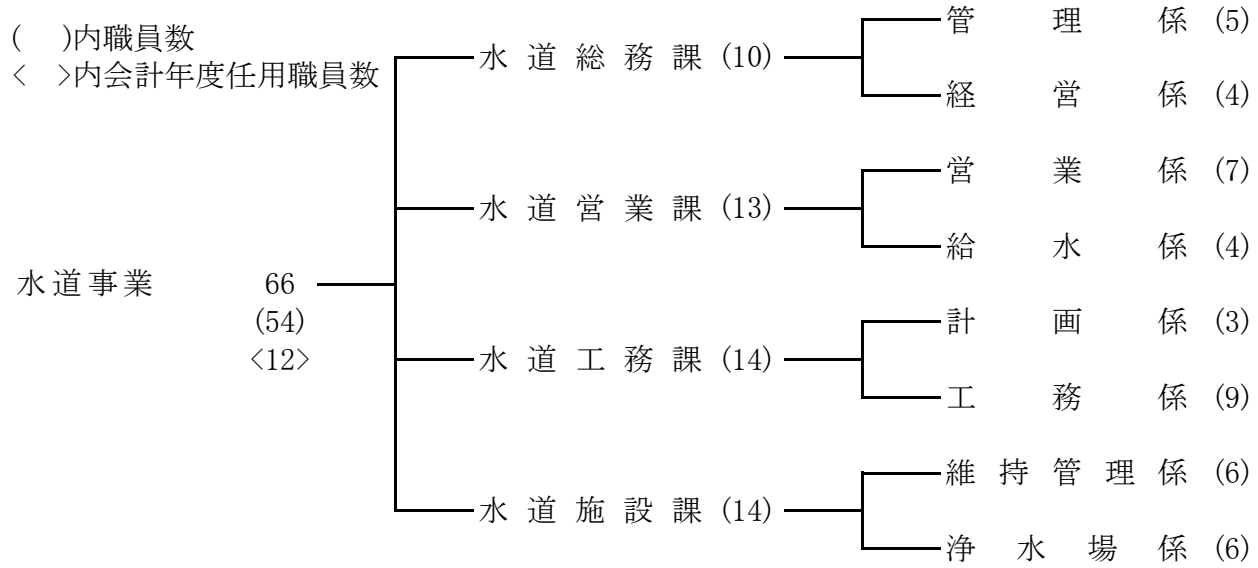

・　会計年度任用職員 〈12〉

2　工　事

(1) 建設改良工事の概況

本年度に施工した建設改良工事は、次のとおりです。

工事名	施工内容	本年度工事費	着工年月日	完成年月日
		円		
1 整備事業				
(1) 第4-1号消火栓設置工事 (松江一丁目地内)	消火栓1基	1,089,000	4. 5.13	4. 8.25
(2) 第4-2号消火栓設置工事 (瀬崎一丁目、谷塚上町、柳島町地内)	消火栓2基	2,860,000	4. 8. 8	4.11. 7
(3) 第4-3号消火栓設置工事 (八幡町、金明町地内)	消火栓2基	2,896,300	4.10.26	5. 1.23
2 改良事業				
(1) 第4-1号配水管布設替工事 (中根一・二丁目地内)	HPPEφ100㎜－38.64m DIPφ100㎜－11.29m DIPφ150㎜－2.48m DIPφ350㎜－113.65m 仕切弁8基　排水弁1基 不断水弁5基　排水室1箇所	57,954,600	4. 3.28	4.12. 2
(2) 第4-2号配水管布設工事 (松江一・二丁目地内)	HPPEφ100㎜－7.33m HPPEφ150㎜－369.16m 仕切弁6基　排水弁1基 空気弁2基　排水室1箇所	62,377,700	4. 3.30	4. 9.15
(3) 第4-3号配水管布設替工事 (弁天一・二・五・六丁目地内)	HPPEφ100㎜－5.61m HPPEφ150㎜－54.94m DIPφ100㎜－3.09m DIPφ150㎜－3.65m DIPφ250㎜－62.65m DIPφ300㎜－163.67m 仕切弁19基　排水弁3基 不断水弁7基　消火栓1基 排水室3箇所	242,202,400	4. 3.16	5. 3.29
(4) 第4-4号配水管布設替工事 (吉町三・四丁目地内)	DIPφ100㎜－15.62m DIPφ300㎜－123.29m 仕切弁3基　消火栓1基	48,624,400	4. 8.25	5. 3.28

工　事　名	施　工　内　容	本年度工事費	着工年月日	完成年月日
		円		
(5) 第 4-5 号配水管布設替工事及び応急給水栓設置工事（谷塚中学校、谷塚小学校） （谷塚上町、谷塚仲町地内）	HPPEφ100㎜－23.85m DIPφ100㎜－0.34m DIPφ150㎜－7.05m DIPφ200㎜－137.43m 仕切弁10基　排水弁2基 不断水弁4基　消火栓1基 排水室2箇所　応急給水栓2箇所	78,304,600	4. 8.25	5. 3.29
(6) 第 4-6 号配水管布設替工事及び応急給水栓設置工事（草加小学校、高砂小学校） （住吉一丁目、神明一丁目、中央一丁目地内）	HPPEφ100㎜－2.41m HPPEφ150㎜－108.27m DIPφ150㎜－2.00m DIPφ200㎜－100.78m DIPφ250㎜－0.65m 仕切弁8基　排水弁1基 不断水弁5基　消火栓2基 排水室1箇所　応急給水栓2箇所	83,345,900	4. 9.13	5. 3.29
(7) 第 4-7 号配水管布設替工事 （小山二丁目地内）	HPPEφ100㎜－45.12m HPPEφ150㎜－243.67m DIPφ100㎜－1.07m DIPφ150㎜－3.62m DIPφ300㎜－7.67m 仕切弁7基　排水弁1基 不断水弁3基　消火栓2基 排水室1箇所	76,850,400	4. 8.10	5. 3.30
(8) 第 4-8 号配水管布設替工事 （八幡町地内）	DIPφ150㎜－4.93m DIPφ200㎜－1.61m DIPφ300㎜－1.59m DIPφ350㎜－10.52m DIPφ400㎜－111.41m 仕切弁4基　排水弁1基 不断水弁2基　空気弁1基 消火栓1基　排水室1箇所	72,268,900	4. 6.22	5. 1.30
(9) 第 4-9 号配水管布設工事 （柿木町、越谷市レイクタウン七丁目地内）	HPPEφ75㎜－410.63m 仕切弁2基　排水弁1基 排水室1箇所	36,767,500	4. 9.30	5. 2.15
(10) 第 4-10 号配水管布設工事 （金明町地内）	HPPEφ100㎜－222.05m 仕切弁13基　排水弁2基 不断水弁3基　消火栓2基 排水室2箇所	37,250,400	4. 5.31	4. 9.12
(11) 第 4-11 号配水管切回し工事 （金明町地内）	DIPφ100㎜－12.76m 仕切弁1基　不断水弁1基	7,866,100	4. 8. 8	4.11. 1

工　事　名	施　工　内　容	本年度工事費	着工年月日	完成年月日
		円		
(12) 第 4-12 号 配 水 管 布 設 工 事 (金明町地内)	HPPEφ100㎜－2.49m HPPEφ150㎜－42.43m DIPφ100㎜－4.02m DIPφ150㎜－0.58m DIPφ200㎜－158.44m 仕切弁7基　排水弁1基 消火栓1基　排水室1箇所	0	4.10.14	令和5年度へ繰越
(13) 第 4-13 号 配 水 管 布 設 工 事 (金明町地内)	HPPEφ100㎜－101.64m 仕切弁6基　排水弁1基 排水室1箇所	9,651,400	4. 6.10	4. 9. 2
(14) 第 4-14 号 配 水 管 布 設 工 事 (金明町地内)	HPPEφ100㎜－84.93m HPPEφ150㎜－115.73m 仕切弁10基　排水弁1基 消火栓1基　排水室1箇所	26,830,100	4. 6.13	4.10.26
(15) 第 4-15 号 配 水 管 布 設 工 事 (金明町地内)	HPPEφ100㎜－77.18m 仕切弁5基	11,953,700	4.12.26	5. 3.14
(16) 第 4-16 号 配 水 管 切 回 し 工 事 (金明町地内)	DIPφ200㎜－15.27m 仕切弁1基　不断水弁2基	0	4.12.28	令和5年度へ繰越
(17) 第 4-17 号 配 水 管 切 回 し 工 事 (旭町二･三丁目地内)	DIPφ100㎜－1.85m DIPφ150㎜－29.99m 仕切弁3基　排水弁1基 不断水弁1基　排水室1箇所	18,497,600	4. 6.14	4.10.18
(18) 第 4-18 号 配 水 管 切 回 し 工 事 (稲荷四丁目地内)	不断水弁1基	1,815,000	4.12. 7	5. 3.30
(19) 第 4-19 号 配 水 管 切 回 し 工 事 (稲荷四丁目地内)	GX形管用栓1組	445,500	5. 3. 3	5. 3.29
(20) 第 4-101 号 浄 配 水 場 施 設 更 新 工 事 (新栄配水場)	配水ポンプ更新	34,100,000	4. 5.19	5. 3.29
(21) 第 4-102 号 旭浄水場1号ろ水機更新工事 (旭浄水場)	排水サイフォン管、ろ過材更新　等	0	4. 7. 6	令和5年度へ繰越
(22) 第 4-103 号 浄 配 水 場 施 設 更 新 工 事 (谷塚浄水場ほか、市指定位置)	低揚ポンプ盤、補機･電灯盤、配水池分岐弁の更新　等	0	4. 7. 6	令和5年度へ繰越

工　事　名	施　工　内　容	本年度工事費	着工年月日	完成年月日
		円		
(23) 中根浄水場配水ポンプ棟等建設工事 (建築工事) (中根浄水場)	配水ポンプ棟(鉄筋コンクリート造地下1階 地上1階)、 次亜塩素酸ナトリウム貯蔵棟(鉄筋コンクリート造地上1階)	0	5. 2.21	継続事業
(24) 中根浄水場配水ポンプ棟等建設工事 (機械設備工事) (中根浄水場)	配水ポンプ、配水ポンプ吐出弁、屋内配管　等	0	5. 3.24	継続事業
(25) 中根浄水場配水ポンプ棟等建設工事 (電気計装設備工事) (中根浄水場)	プロセスコントローラ盤、配水ポンプ盤、変圧器盤、配水流量計　等	0	5. 3.28	継続事業
(26) 吉町浄水場場内整備工事 (吉町浄水場)	土木工事、建築工事、電気設備工事、機械設備工事	0	3.11. 9	令和5年度へ繰越
3　繰越事業				
(1) 吉町浄水場次亜塩素酸ナトリウム注入室解体工事 (吉町浄水場)	次亜塩素酸ナトリウム注入室解体	4,312,000	3.12.15	4. 6.28
(2) 第 3-7 号配水管布設替工事 (青柳七・八丁目地内)	HPPEφ100㎜－25.03m HPPEφ150㎜－7.08m DIPφ100㎜－1.16m DIPφ150㎜－7.05m DIPφ250㎜－205.09m DIPφ300㎜－35.99m 仕切弁10基　排水弁2基 不断水弁5基　消火栓2基 排水室2箇所	100,625,800	3. 7.28	4. 5.11
(3) 第 3-15 号配水管切回し工事 (西町地内)	DIPφ100㎜－11.77m DIPφ150㎜－14.85m DIPφ250㎜－3.11m DIPφ350㎜－67.83m 仕切弁7基　排水弁1基 消火栓1基　排水室1箇所	40,625,200	3.10. 6	4. 5.31

(2) 保存工事の概況

本年度に施工した主な修繕は、次のとおりです。

- 漏水修理、切回し等　589件　131,312,940円
- 仕切弁、消火栓室等嵩上げ等　119件　56,534,720円
- 給水管等修繕(布設替)　8件　44,814,574円
- 路面復旧　32件　7,664,800円

3　業　務

(1)　業　務　量

本年度における業務量は、次のとおりです。

項　目	単位	令和4年度	令和3年度	前年度に対する増減	前年度対比	備考
計画給水人口	人	255,000	255,000	0	100.0	
給水区域内人口	人	250,977	250,643	334	100.1	
年度末給水人口	人	250,977	250,643	334	100.1	
年度末給水戸数	戸	127,495	126,523	972	100.8	
普及率＝$\frac{年度末給水人口}{給水区域内人口}$×100	%	100.00	100.00	0.00	－	
総配水量	m^3	25,586,965	25,975,671	△ 388,706	98.5	
一日最大配水量	m^3	74,737	76,584	△ 1,847	97.6	
一日平均配水量	m^3	70,101	71,166	△ 1,065	98.5	
一人一日最大配水量	ℓ	298	306	△ 8	97.4	
一人一日平均有収水量	ℓ	267	273	△ 6	97.8	
有収水量	m^3	24,486,439	24,937,571	△ 451,132	98.2	
量水器口径 13 ㎜	m^3	3,941,024	4,126,829	△ 185,805	95.5	
量水器口径 20 ㎜	m^3	17,648,320	17,920,078	△ 271,758	98.5	
量水器口径 25 ㎜	m^3	532,981	527,647	5,334	101.0	
量水器口径 30 ㎜	m^3	52,090	54,308	△ 2,218	95.9	
量水器口径 40 ㎜	m^3	1,018,515	1,026,088	△ 7,573	99.3	
量水器口径 50 ㎜	m^3	854,729	849,091	5,638	100.7	
量水器口径 75 ㎜	m^3	368,341	361,932	6,409	101.8	
量水器口径 100 ㎜	m^3	69,195	71,164	△ 1,969	97.2	
その他	m^3	1,244	434	810	286.6	
有収率	%	95.70	96.00	△ 0.30	－	
有効率	%	98.19	98.53	△ 0.34	－	
導・送・配水管布設延長	m	565,673	564,323	1,350	100.2	
職員数	人	66	67	△ 1	98.5	
会計年度任用職員以外の職員	人	54	54	0	100.0	
会計年度任用職員	人	12	13	△ 1	92.3	

(2) 事業収入に関する事項

科目	令和4年度		令和3年度		前年度に対する増減	前年度対比
	金額	構成比	金額	構成比		
	円	%	円	%	円	%
1 営業収益	3,902,177,552	93.16	4,023,095,831	93.46	△ 120,918,279	97.0
(1) 給水収益	3,593,548,058	85.79	3,665,579,382	85.15	△ 72,031,324	98.0
(2) 受託工事収益	7,768,200	0.19	6,845,900	0.16	922,300	113.5
(3) その他の営業収益	300,861,294	7.18	350,670,549	8.15	△ 49,809,255	85.8
2 営業外収益	286,199,815	6.84	281,506,556	6.54	4,693,259	101.7
(1) 受取利息及び配当金	0	―	0	―	0	―
(2) 長期前受金戻入	264,178,207	6.31	268,649,086	6.24	△ 4,470,879	98.3
(3) 雑収益	22,021,608	0.53	12,857,470	0.30	9,164,138	171.3
3 特別利益	187,831	0.00	199,555	0.00	△ 11,724	94.1
(1) 固定資産売却益	19,619	0.00	0	―	19,619	―
(2) 過年度損益修正益	168,212	0.00	199,555	0.00	△ 31,343	84.3
(3) その他特別利益	0	―	0	―	0	―
合計	4,188,565,198	100.00	4,304,801,942	100.00	△ 116,236,744	97.3

(3) 事業費に関する事項

科目	令和4年度		令和3年度		前年度に対する増減	前年度対比
	金額	構成比	金額	構成比		
	円	%	円	%	円	%
1 営業費用	3,967,496,077	99.42	3,943,713,466	99.28	23,782,611	100.6
(1) 原水及び浄水費	1,787,354,373	44.79	1,738,112,326	43.75	49,242,047	102.8
(2) 配水及び給水費	428,313,196	10.73	429,321,706	10.81	△ 1,008,510	99.8
(3) 受託工事費	33,579,220	0.84	32,213,480	0.81	1,365,740	104.2
(4) 業務費	263,604,313	6.61	268,920,427	6.77	△ 5,316,114	98.0
(5) 総係費	218,285,980	5.47	211,255,087	5.32	7,030,893	103.3
(6) 減価償却費	1,148,892,383	28.79	1,128,031,276	28.40	20,861,107	101.8
(7) 資産減耗費	87,466,612	2.19	135,859,164	3.42	△ 48,392,552	64.4
(8) その他営業費用	0	―	0	―	0	―
2 営業外費用	22,269,421	0.56	26,548,216	0.67	△ 4,278,795	83.9
(1) 支払利息及び企業債取扱諸費	21,498,105	0.54	25,756,428	0.65	△ 4,258,323	83.5
(2) 雑支出	771,316	0.02	791,788	0.02	△ 20,472	97.4
3 特別損失	729,249	0.02	1,793,755	0.05	△ 1,064,506	40.7
(1) 固定資産売却損	0	―	0	―	0	―
(2) 災害による損失	0	―	0	―	0	―
(3) 過年度損益修正損	729,249	0.02	1,793,755	0.05	△ 1,064,506	40.7
(4) その他特別損失	0	―	0	―	0	―
合計	3,990,494,747	100.00	3,972,055,437	100.00	18,439,310	100.5

(4) その他主要な事項

該当事項なし

4　会　　計

(1)　重要契約の要旨

本年度に締結した契約事項のうち主なものは、次のとおりです。

契約事項	契約の相手方	契約年月日	契約金額
			円
電気工作物・計装機器点検業務委託(新栄配水場ほか、市指定位置)	明協電機㈱さいたま営業所	4. 7.11	47,124,000
中根浄水場配水ポンプ棟等建設工事監理業務委託(中根浄水場)	ﾊﾟｼﾌｨｯｸｺﾝｻﾙﾀﾝﾂ㈱埼玉事務所	5. 2.28	29,337,000
改良事業 第 4-1 号　配水管布設替工事(中根一・二丁目地内)	㈱三成建設	4. 3.28	57,954,600
改良事業 第 4-2 号　配水管布設工事(松江一・二丁目地内)	㈱小林設備	4. 3.30	62,377,700
改良事業 第 4-3 号　配水管布設替工事(弁天一・二・五・六丁目地内)	三成・岩渕特定建設工事共同企業体	4. 3.16	242,202,400
改良事業 第 4-4 号　配水管布設替工事(吉町三・四丁目地内)	長栄建設工業㈱	4. 8.25	48,624,400
改良事業 第 4-5 号　配水管布設替工事及び応急給水栓設置工事(谷塚中学校、谷塚小学校)(谷塚上町、谷塚仲町地内)	ナガヤス工業㈱	4. 8.25	78,304,600
改良事業 第 4-6 号　配水管布設替工事及び応急給水栓設置工事(草加小学校、高砂小学校)(住吉一丁目、神明一丁目、中央一丁目地内)	㈱三成建設	4. 9.13	83,345,900
改良事業 第 4-7 号　配水管布設替工事(小山二丁目地内)	草加建設㈱	4. 8.10	76,850,400
改良事業 第 4-8 号　配水管布設替工事(八幡町地内)	草加建設㈱	4. 6.22	72,268,900
改良事業 第 4-9 号　配水管布設工事(柿木町地内、越谷市レイクタウン七丁目地内)	㈱三成建設	4. 9.30	36,767,500
改良事業 第 4-10 号　配水管布設工事(金明町地内)	㈱大翔建設	4. 5.31	37,250,400
改良事業 第 4-12 号　配水管布設工事(金明町地内)	㈲渡辺建設工業	4.10.14	32,230,000
改良事業 第 4-14 号　配水管布設工事(金明町地内)	㈱大翔建設	4. 6.13	26,830,100
改良事業 第 4-16 号　配水管切回し工事(金明町地内)	㈱三成建設	4.12.28	20,427,000
改良事業 第 4-101 号　浄配水場施設更新工事(新栄配水場)	荏原商事㈱関東支社	4. 5.19	34,100,000
改良事業 第 4-102 号　旭浄水場1号ろ水機更新工事(旭浄水場)	水ingエンジニアリング㈱北関東支店	4. 7. 6	106,965,100
改良事業 第 4-103 号　浄配水場施設更新工事(谷塚浄水場ほか、市指定位置)	荏原商事㈱関東支社	4. 7. 6	134,076,800
中根浄水場配水ポンプ棟等建設工事(建築工事)(中根浄水場)	三ツ和総合建設業協同組合埼玉東部営業所	5. 2.21	479,600,000
中根浄水場配水ポンプ棟等建設工事(機械設備工事)(中根浄水場)	荏原商事㈱関東支社	5. 3.24	418,000,000
中根浄水場配水ポンプ棟等建設工事(電気計装設備工事)(中根浄水場)	㈱正興電機製作所さいたま営業所	5. 3.28	385,000,000

(2)　企業債及び一時借入金の概況

イ　企業債の借入状況

区分 借入先	前年度末残高	当年度借入額	当年度償還高	期末残高
	円	円	円	円
財務省	617,814,912	0	124,666,000	493,148,912
地方公共団体金融機構	496,019,395	361,600,000	77,077,878	780,541,517
合計	1,113,834,307	361,600,000	201,743,878	1,273,690,429

ロ　一時借入金の状況

該当事項なし

(3)　その他会計経理に関する重要事項

該当事項なし

令和4年度草加市水道事業キャッシュ・フロー計算書（間接法）

（令和4年4月1日から令和5年3月31日まで）

（単位　円）

1　業務活動によるキャッシュ・フロー	
当年度純利益	198,070,451
減価償却費	1,148,892,383
固定資産除却費	87,466,612
賞与引当金の増減額（△は減少）	△ 102,000
貸倒引当金の増減額（△は減少）	△ 1,007,335
長期前受金戻入額	△ 264,178,207
支払利息	21,498,105
未収金の増減額（△は増加）	38,370,781
未払金の増減額（△は減少）	1,625,964
たな卸資産の増減額（△は増加）	211,050
その他流動負債の増減額（△は減少）	9,739,848
小計	1,240,587,652
利息の支払額	△ 21,685,870
業務活動によるキャッシュ・フロー	1,218,901,782
2　投資活動によるキャッシュ・フロー	
有形固定資産の取得による支出	△ 1,581,720,033
有形固定資産の売却による収入	83,899
国庫補助金等による収入	185,094,574
投資活動によるキャッシュ・フロー	△ 1,396,541,560
3　財務活動によるキャッシュ・フロー	
建設改良費等の財源に充てるための企業債による収入	361,600,000
建設改良費等の財源に充てるための企業債の償還による支出	△ 201,743,878
財務活動によるキャッシュ・フロー	159,856,122
資金増加額（又は減少額）	△ 17,783,656
資金期首残高	5,650,962,082
資金期末残高	5,633,178,426

収　益　費　用　明　細　書

款	項	目	節	金　額	備　考
				円	
水道事業収益				4,188,565,198	
	営業収益			3,902,177,552	
		給水収益		3,593,548,058	
			水道料金	3,593,548,058	
		受託工事収益		7,768,200	
			受託工事手数料	7,768,200	
		その他の営業収益		300,861,294	
			材料売却収益	0	
			手数料	655,000	
			工事収益	16,126,837	
			加入分担金	103,626,000	
			下水道受託料	174,849,179	
			雑収益	5,604,278	
	営業外収益			286,199,815	
		受取利息及び配当金		0	
			貸付金利息	0	
			有価証券利息	0	
		長期前受金戻入		264,178,207	
			受贈財産評価額	39,857,653	
			工事負担金	124,135,252	
			加入分担金	95,491,768	
			他会計負担金	4,309,244	
			国庫補助金	384,290	
		雑収益		22,021,608	
			その他雑収益	22,021,608	実収入額　21,562,102 円 納税調整額　459,506 円
	特別利益			187,831	
		固定資産売却益		19,619	
			固定資産売却益	19,619	
		過年度損益修正益		168,212	
			過年度損益修正益	168,212	
		その他特別利益		0	
			その他特別利益	0	
収益合計				4,188,565,198	

款	項	目	節	金　額	備　考
				円	
水道事業費用				3,990,494,747	
	営業費用			3,967,496,077	
		原水及び浄水費		1,787,354,373	
			給料	23,760,600	予算額 27,826,000 円
			手当	13,424,227	予算額 18,578,000 円
			賞与引当金繰入額	4,635,000	予算額 4,635,000 円
			法定福利費	10,326,539	予算額 12,232,000 円
			旅費	2,979	
			備消品費	430,388	
			光熱水費	7,309,375	
			通信運搬費	3,101,520	
			委託料	155,535,320	
			手数料	290,455	
			賃借料	1,935,600	
			修繕費	7,994,500	
			動力費	158,488,200	
			薬品費	5,785,840	
			受水費	1,394,333,830	
		配水及び給水費		428,313,196	
			給料	45,220,500	予算額 45,221,000 円
			手当	22,561,304	予算額 22,977,000 円
			賞与引当金繰入額	7,058,000	予算額 7,058,000 円
			法定福利費	18,838,526	予算額 18,857,000 円
			旅費	2,051	
			備消品費	307,211	
			委託料	111,026,100	
			手数料	9,090	
			賃借料	4,811,292	
			修繕費	218,479,122	
			補償金	0	
		受託工事費		33,579,220	
			給料	15,981,000	予算額 20,321,000 円
			手当	6,759,036	予算額 10,020,000 円
			賞与引当金繰入額	3,292,000	予算額 3,292,000 円
			法定福利費	6,537,961	予算額 8,595,000 円
			旅費	0	

款	項	目	節	金　額	備　考
				円	
			備消品費	124,859	
			印刷製本費	9,000	
			通信運搬費	107,364	
			委託料	768,000	
		業務費		263,604,313	
			給料	35,239,700	予算額 39,786,000 円
			手当	15,505,212	予算額 20,945,000 円
			賞与引当金繰入額	6,549,000	予算額 6,549,000 円
			法定福利費	14,446,694	予算額 16,849,000 円
			旅費	0	
			備消品費	934,186	
			印刷製本費	1,779,250	
			通信運搬費	20,800,400	
			委託料	164,519,755	
			手数料	3,830,116	
		総係費		218,285,980	
			給料	72,816,265	予算額 76,888,000 円
			手当	34,229,664	予算額 43,694,000 円
			賞与引当金繰入額	10,783,000	予算額 10,783,000 円
			報酬	105,000	
			法定福利費	32,706,288	予算額 40,143,000 円
			旅費	44,512	
			被服費	86,800	
			備消品費	3,557,694	
			燃料費	523,626	
			光熱水費	6,982,172	
			印刷製本費	794,100	
			通信運搬費	2,479,325	
			委託料	32,407,813	
			手数料	1,072,007	
			賃借料	8,168,946	
			修繕費	1,147,046	
			補償金	0	
			負担金	2,961,429	

款	項	目	節	金　額	備　考
				円	
			研修費	412,411	
			食糧費	2,507	
			厚生費	380,509	
			会費負担金	444,360	
			交際費	0	予算額　100,000 円
			保険料	1,346,365	
			図書購読料	693,359	
			公課費	91,000	
			貸倒引当金繰入額	4,046,582	
			雑費	3,200	
		減価償却費		1,148,892,383	
			有形固定資産減価償却費	1,145,592,623	
			無形固定資産減価償却費	3,299,760	
		資産減耗費		87,466,612	
			固定資産除却費	87,466,612	
			たな卸資産減耗費	0	
		その他営業費用		0	
			材料売却原価	0	
	営業外費用			22,269,421	
		支払利息及び企業債取扱諸費		21,498,105	
			企業債利息	21,498,105	
		雑支出		771,316	
			その他雑支出	771,316	実支出額　0 円
					納税調整額　771,316 円
	特別損失			729,249	
		固定資産売却損		0	
			固定資産売却損	0	
		災害による損失		0	
			災害による損失	0	
		過年度損益修正損		729,249	
			過年度損益修正損	729,249	
		その他特別損失		0	
			その他特別損失	0	
費用合計				3,990,494,747	

固　定　資　産

(1) 有形固定資産明細書

資産の種類	年度当初現在高	当年度増加額	当年度減少額	年度末現在高
	円	円	円	円
土地	899,170,603	0	0	899,170,603
建物	1,235,445,594	0	0	1,235,445,594
構築物	49,319,349,952	1,069,646,191	132,232,869	50,256,763,274
機械及び装置	6,471,712,125	85,376,330	138,941,098	6,418,147,357
車両運搬具	19,171,743	8,582,967	1,677,966	26,076,744
工具、器具及び備品	39,393,193	170,000	0	39,563,193
建設仮勘定	944,230,903	20,169,866	47,633,495	916,767,274
計	58,928,474,113	1,183,945,354	320,485,428	59,791,934,039

(2) 無形固定資産明細書

資産の種類	年度当初現在高	当年度増加額	当年度減少額	当年度減価償却高
	円	円	円	円
地上権	1,008,000	0	0	504,000
施設利用権	37,082,640	0	0	2,795,760
電話加入権	1,443,474	0	0	0
計	39,534,114	0	0	3,299,760

(3) 投資その他の資産明細書

資産の種類	年度当初現在高	当年度増加額	当年度減少額	年度末現在高
	円	円	円	円
出資金	750,000	0	0	750,000
破産更生債権等	11,457,789	7,483,465	8,410,081	10,531,173
貸倒引当金	△ 8,534,280	△ 4,046,582	△ 5,053,917	△ 7,526,945
計	3,673,509	3,436,883	3,356,164	3,754,228

明　細　書

減価償却累計額			年度末償却未済高	備　考
当年度増加額	当年度減少額	累　計		
円	円	円	円	
0	0	0	899,170,603	
34,484,386	0	541,812,559	693,633,035	
841,574,105	101,942,711	26,557,606,024	23,699,157,250	
267,484,184	81,764,644	4,184,884,411	2,233,262,946	
633,217	1,594,067	16,619,087	9,457,657	
1,416,731	0	33,448,685	6,114,508	
0	0	0	916,767,274	
1,145,592,623	185,301,422	31,334,370,766	28,457,563,273	

年度末現在高	備　考
円	
504,000	
34,286,880	
1,443,474	
36,234,354	

備　考

企　業　債

種類	発行年月日	発行総額	償還 当年度償還高
	平成	円	円
平成4年度 政府資金	5. 5. 28	281,900,000	18,104,845
平成5年度 政府資金	6. 6. 30	287,000,000	17,194,360
平成6年度 機構資金	7. 3. 30	77,700,000	5,396,402
〃 〃	7. 3. 30	122,300,000	8,456,760
〃 政府資金	7. 5. 26	200,000,000	11,282,537
平成7年度 〃	8. 3. 14	252,000,000	13,021,139
〃 機構資金	8. 3. 22	140,000,000	8,178,758
〃 〃	8. 3. 22	28,000,000	1,642,692
平成8年度 政府資金	9. 3. 25	252,500,000	12,366,115
〃 機構資金	9. 3. 28	23,800,000	1,316,723
〃 〃	9. 3. 28	143,700,000	7,919,808
平成9年度 政府資金	10. 3. 25	392,100,000	17,949,346
〃 機構資金	10. 3. 30	173,600,000	8,866,682
〃 〃	10. 3. 30	14,300,000	732,929
平成10年度 政府資金	11. 3. 25	319,200,000	14,310,079
〃 機構資金	11. 3. 30	212,800,000	10,606,950
平成11年度 政府資金	12. 3. 24	228,600,000	9,997,404
〃 機構資金	12. 3. 30	131,400,000	6,381,851
平成12年度 政府資金	13. 3. 26	197,200,000	8,351,937
〃 機構資金	13. 3. 29	167,800,000	7,873,531
平成13年度 政府資金	14. 3. 25	49,500,000	2,088,238
〃 機構資金	14. 3. 28	50,500,000	2,371,420
	令和		
令和3年度 機構資金	4. 3. 30	220,000,000	7,333,372
令和4年度 機構資金	5. 3. 30	361,600,000	0
計		4,327,500,000	201,743,878

明　細　書

高 償還高累計	未償還残高	利率	償還終期	備考
円	円	%	令和	
281,900,000	0	4.4	5．3．25	
269,093,446	17,906,554	4.1	6．3．25	
77,700,000	0	4.75	5．3．20	
122,300,000	0	4.7	5．3．20	
176,102,206	23,897,794	3.85	7．3．25	
210,403,293	41,596,707	3.15	8．3．1	
131,557,428	8,442,572	3.2	6．3．20	
26,303,487	1,696,513	3.25	6．3．20	
199,449,081	53,050,919	2.8	9．3．1	
21,050,044	2,749,956	2.9	7．3．20	
127,171,892	16,528,108	2.85	7．3．20	
296,507,010	95,592,990	2.1	10．3．1	
145,833,344	27,766,656	2.15	8．3．20	
12,002,491	2,297,509	2.2	8．3．20	
226,767,678	92,432,322	2.1	11．3．1	
168,085,275	44,714,725	2.1	9．3．20	
152,759,669	75,840,331	2.0	12．3．1	
97,514,264	33,885,736	2.0	10．3．20	
125,369,067	71,830,933	1.6	13．3．1	
117,742,465	50,057,535	1.65	11．3．20	
28,499,638	21,000,362	2.2	14．3．1	
32,364,421	18,135,579	2.2	12．3．20	
7,333,372	212,666,628	0.7	34．3．20	
0	361,600,000	1.2	35．3．20	
3,053,809,571	1,273,690,429			