

草加市 駐輪場案内図

令和4年11月現在

～正しく駐輪して、駅前広場や歩道を安心して歩ける空間に～



草加駅西口短時間駐輪場



草加駅東口短時間駐輪場

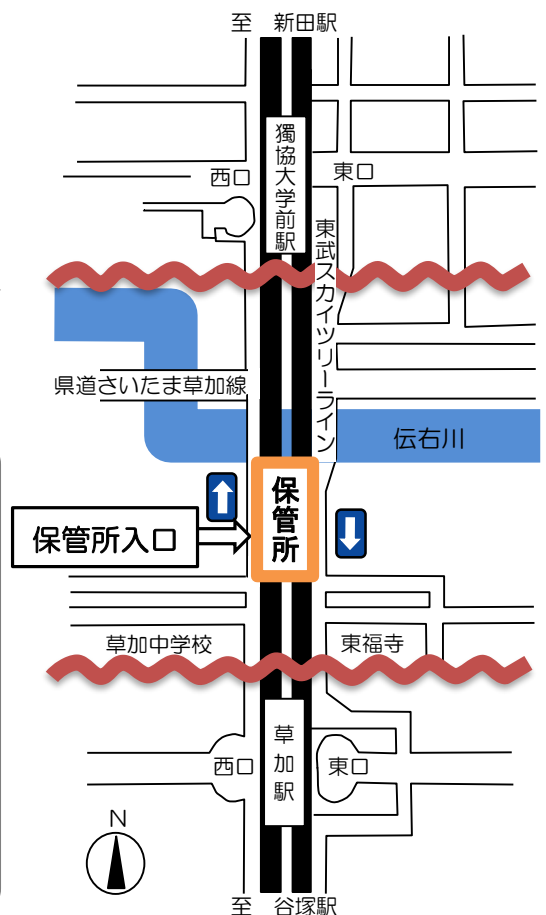
自転車が撤去されたら保管所まで

市では、道路など公共の場所に駐輪している自転車や原付バイクを条例に基づき、平日・休日問わず、随時撤去しています。

なお、撤去した自転車や原付バイクは、草加駅と獨協大学前駅の中間にある鉄道高架下の放置自転車保管所(右図参照)に移動し、1か月間程度保管しています。

自転車や原付バイクを撤去された際は、放置自転車保管所で、お引き取りをお願いします。

なお、条例に基づき、引取りの際は、撤去手数料をいただいております。



●引き渡し日時

毎週火～金曜日

午前10時～午後6時

毎週日曜日、第1・3土曜日

午前10時～午後5時

●休業日

・毎週月曜日

・第2・4・5土曜日

・祝日(土、日曜日の場合は開所)

・年末年始(12月29日～1月3日)

●お引き取りの際に必要なもの

・身分証明書

・自転車等のカギ

・撤去手数料

(自転車:2,000円 原付バイク:3,000円)

●場所・連絡先

草加市草加1-90-2

(カーナビでは検索できません)

☎048-943-5129

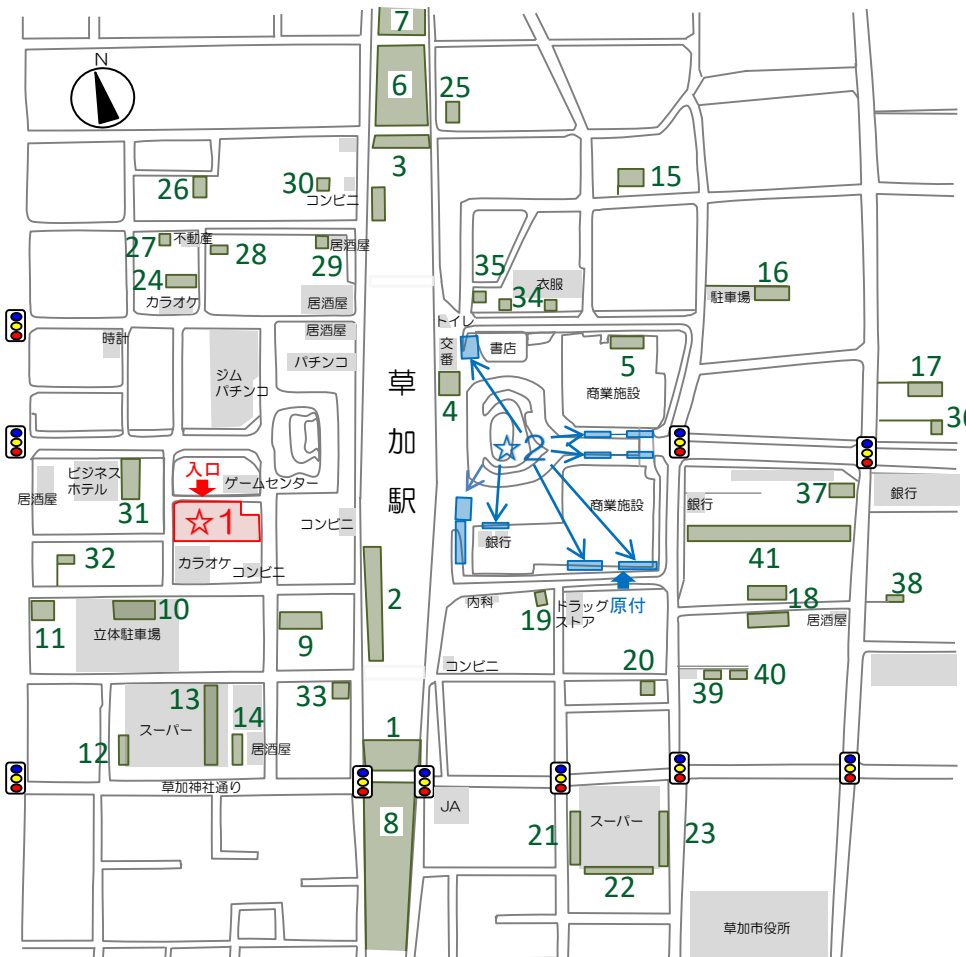
※ 入口は西口側にあります。

※ 車をとめる場所はありません。

草加駅周辺の駐輪場案内

日貸しまたは時間貸しをしている駐輪場(定期貸しをしているところもあります)

☆1	草加駅西口短時間駐輪場(市営)	3時間無料後、3時間毎100円 (原付200円)	西口	原付可	14	アップルパーク	14時間毎100円	西口			
☆2	草加駅東口短時間駐輪場(市営)	2時間無料後、2時間毎100円 (原付200円)	東口	原付有(5台)	15	三井のリパーク 草加駅前第5駐輪場	14時間毎100円	東口			
1	サイクルコイン パーキング 草加ヴァリエ お客様駐輪場	90分無料後、 24時間毎150円	A	高架下		16	パートナー 草加駅東口第2駐輪場	24時間毎100円	東口		
2			B(休止中)	高架下 ・西口		17	桜井駐輪場	100円/日【定期有】	東口		
3			C	90分無料後、 2時間毎110円 (Cの北側のみ90分無料後、 8時間毎110円)		東口	18	パートナー 草加駅東口第3駐輪場	9時間毎100円	東口	
4			D	東口		19	三井のリパーク 草加駅前駐輪場	6時間毎100円	東口		
5	草加マルイ駐輪場	2時間無料後、 8時間毎100円	東口		20	三井のリパーク 草加駅前第4駐輪場	9時間毎100円	東口			
6	草加第1	200円(原付300円)/日 【定期有】	高架下	原付可	21	店舗西側	2時間無料後、8時間毎100円 (原付12時間毎200円)	東口	原付可		
7	東武不動産 駐輪場				草加北	22	西友草加店 駐輪場	店舗南側	2時間無料後、 4時間毎100円	東口	
8	草加第2				23	店舗東側	2時間無料後、 8時間毎100円	東口			
9	三井のリパーク 草加駅前第6駐輪場	10時間毎100円	西口		24	サイクルスペース 草加駅前	8時間毎110円	西口			
10	アットパーク 草加バイク・自転車駐車場	9時間毎100円 (原付・自動二輪) 12時間毎300円)	西口	原付 ・自動二輪可	25	サイクルスペース 草加駅前Part2	8時間毎100円	東口			
11	ちゃりばーく(西口)	100円/日【定期有】	西口	原付可(定期)							
12	サイクルスペース24 タイマー草加店 駐輪場	店舗西側	2時間無料後、10時間毎100円	西口							
13	店舗通路	2時間無料後、4時間毎100円 (原付・自動二輪200円)		原付 ・自動二輪可							



定期貸し 駐輪場		西口
26	WAN-YA駐輪場	
27	トクサン月極駐輪場	
28	肉のやまだ駐輪場	
29	コスゲサイクルスペース	
30	賀茂サイクルデポ	
31	サイクルパーク草加	
32	サイクルパークとうぶ	
33	草加駅前ノザキ駐輪場	

定期貸し 駐輪場		東口
34	増田駐輪場	
35	根岸駐輪場	
36	サンエイ預り所	
37	ささや駐輪場	
38	かまや駐輪場	
39	ちゃりばーく(東口)	原付可
40	高砂緑駐輪場	
41	サイクルNOJIMA	

谷塚駅周辺の駐輪場案内

日貸し または 時間貸し をしている駐輪場
(定期貸しをしているところもあります)

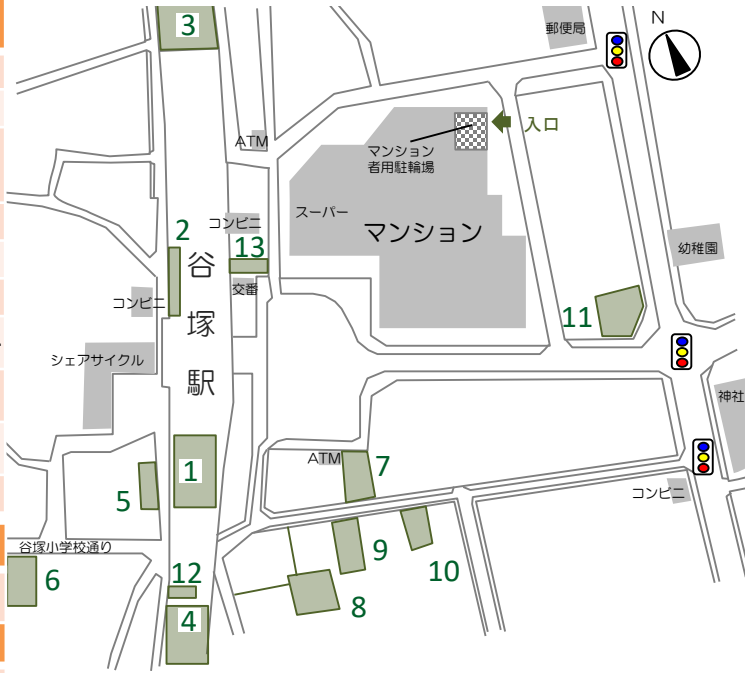
1	ファイン谷塚第1駐輪場	1時間無料後、5時間毎110円	高架下	
2	ファイン谷塚第2駐輪場	1時間無料後、5時間毎110円	西口	
3	東武不動産 駐輪場	谷塚第1	200円(原付300円)/日	原付可
4		谷塚第2	【定期有】	
5	駅前助六駐輪場	7時間毎100円	西口	
6	三井のリパーク 谷塚駅前第3駐輪場	8時間毎100円	西口	
7	谷塚東口有料駐輪場	200円/日	東口	
8	谷塚駅前パーキング (青木堂)	200円(原付400円、自動 二輪500円)/日【定期有】	東口	原付 ・自動二輪可
9	三井のリパーク 谷塚駅前駐輪場	7時間毎100円	東口	
10	三井のリパーク 谷塚駅前第2駐輪場	7時間毎100円	東口	
11	竹屋駐輪場	200円/日【定期有】	東口	

定期貸し 駐輪場

12	TOBUPARK 谷塚駅高架下駐車場	自動二輪のみ	高架下	
----	-----------------------	--------	-----	--

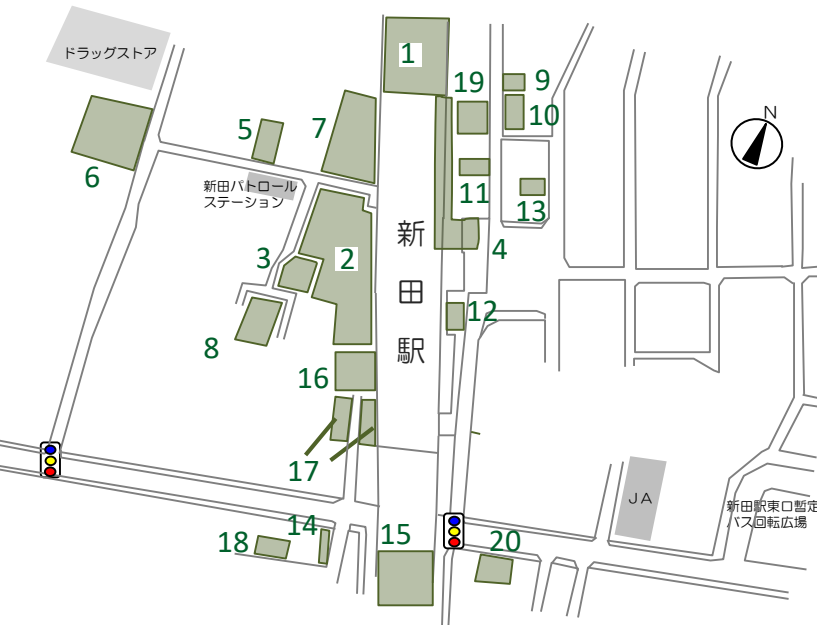
定期貸し 駐輪場

13	千曲谷塚駅前駐輪場		東口	
----	-----------	--	----	--



新田駅周辺の駐輪場案内

日貸し または 時間貸し をしている駐輪場
(定期貸しをしているところもあります)



1	東武不動産 新田第1駐輪場	200円(原付300、自動二輪 400円)/日【定期有】	高架下	原付・ 自動二輪可
2	ニコー駐輪場	150円(原付300円)/日 【定期有】	西口	原付可
3	ミクニ西口駐輪場	100円(原付300円)/日 【定期有】	西口	原付可
4	TOBU PARK 新田駅前駐輪場	9時間毎120円(原付、 自動二輪200円)	西口	原付・ 自動二輪可
5	サイクルイン新田	150円/日【定期有】	西口	
6	植竹駐輪場	100円/日【定期有】	西口	
7	ホワイト駐輪場	150円(原付300円)/日 【定期有】	西口	原付可
8	イシツカ駐輪場	100円/日【定期有】	西口	
9	コインズ新田	9時間毎100円	東口	
10	新田東口駐輪場	9時間毎100円	東口	
11	ちゃりばーく	100円/日【定期有】	東口	
12	TOBU PARK東武ストア 新田店駐輪場	1時間無料後、 4時間毎120円	東口	
13	コインパーク 草加金明町駐輪場	12時間毎100円	東口	
14	新田駅前パーキング駐 輪場	24時間100円	東口	

定期貸し 駐輪場

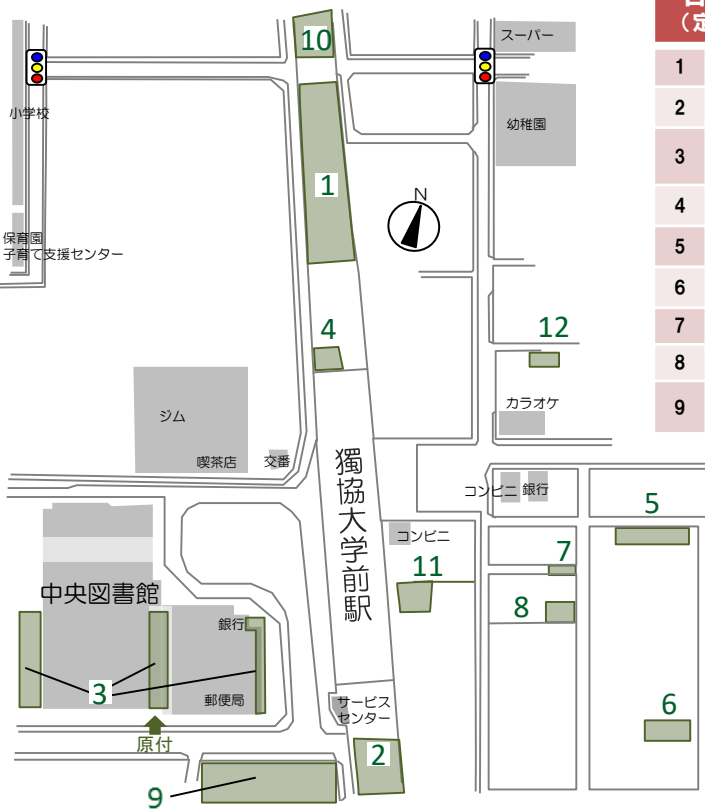
15	東武不動産新田第2駐輪場	原付可	
16	風間駐輪駐車場(西口)	原付可	
17	新田林駐輪場	原付・自動二輪可	
18	草加靴店駐輪場		

定期貸し 駐輪場

19	スカイツリー駐輪場		
20	大東駐輪所		

●新田駅周辺は、区画整理中のため、駐輪場の移転、閉鎖等の場合があります。詳しくは各駐輪場に直接ご確認ください。

独協大学前駅周辺の駐輪場案内



日貸し または 時間貸し をしている駐輪場 (定期貸しをしているところもあります)

1	東武不動産駐輪場独協大学前駅第2	200円(原付300円)/日 【定期有】	高架下	原付可
2	東武不動産駐輪場独協大学前駅第3			
3	ハーモネスタワー駐輪場	3時間無料後、 4時間毎100円(原付200円)	西口	原付可 (5台)
4	EQUIA松原お客様駐輪場	1時間無料後、3時間毎100円	西口	
5	Kisaku駐輪場	6時間毎100円(原付200円)	東口	原付有
6	kisaku駐輪場第2	12時間毎100円	東口	
7	Kisaku駐輪場第3	12時間毎100円	東口	
8	三井のリパーク独協大学前駅駐輪場	24時間毎100円	東口	
9	TOBU PARK独協大学前駅西口駐輪場	8時間毎110円 (原付10時間毎230円)	西口	

定期貸し 駐輪場

高架下・東口

10	東武不動産駐輪場独協大学前駅第1	
11	松原サイクルパーク	原付・自動二輪可
12	プリモサイクルパーク	

駅から半径約500m以内の道路・歩道・公園など公共の場所は自転車の放置禁止区域です。
 おおむね1時間以上、路上等に駐輪している自転車・原付バイクは撤去の対象となります。
 ※お引き取りの際には、自転車2,000円・原付バイク3,000円の撤去手数料を支払う必要があります。



- 料金や課金時間は変更される場合があります。空き状況など詳しくは、各駐輪場に直接ご確認ください。
- こちらに掲載している駐輪場は、運営事業者に了承を得ている場所のみとなります。

自転車安全利用五則を守りましょう

1 車道が原則、
左側を通行
歩道は例外、
歩行者を優先



2 交差点では信号と
一時停止を守って、
安全確認



3 夜間はライトを点灯

4 飲酒運転は禁止



5 ヘルメットを着用



※自転車歩道が歩道を通りできる場合

- ・道路標識等により通行できるとされている場合
- ・13歳未満の子ども
- ・70歳以上の高齢者
- ・車道通行に支障がある身体に障がいをもつ方 など



埼玉県では、自転車保険への加入が条例で義務づけられています！必ず加入しましょう！

この案内図に関するお問い合わせ先：草加市交通対策課

☎ 048-922-1641 (直通)

Fax 048-922-1030

Mail kotsutaisaku@city.soka.saitama.jp