





パリポリくんバス3ルートの  
運行実績について





# パリポリくんバスの 運行実績をお知らせします



## 草加市コミュニティバス

### 運行実績(令和4年4月～令和4年7月) (概数)

- ・累計利用者数 52,077人
- ・1便当たりの乗車人数 8.7人

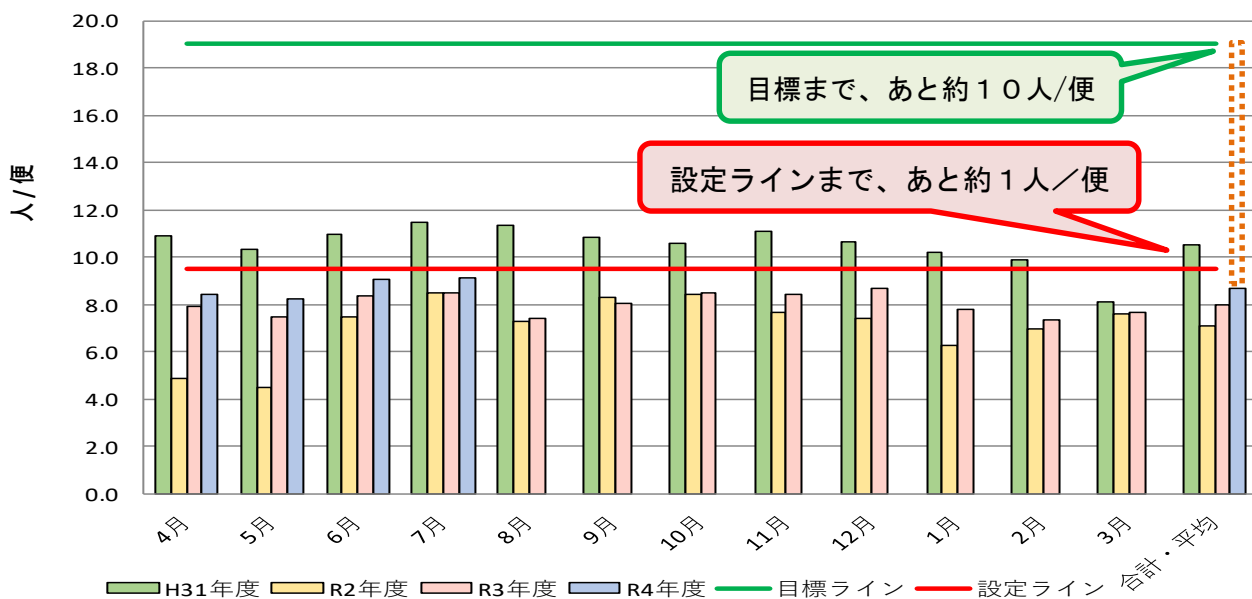


北東ルート	4月	5月	6月	7月	8月	9月	10月	11月	12月	1月	2月	3月	合計・平均
収入(千円)	2,155	2,207	2,281	2,288									8,931
R4利用者数	12,407	12,524	13,293	13,853									52,077
R3利用者数	11,616	11,326	12,294	12,903	11,258	11,845	12,898	12,392	13,156	11,870	10,118	11,617	143,293
R2利用者数	7,202	6,909	11,021	12,923	11,089	12,157	12,831	11,281	11,270	9,532	9,638	11,620	127,473
H31利用者数	16,022	15,669	16,101	17,455	17,206	15,899	16,042	16,362	16,199	15,516	13,575	12,295	188,341
R4年度1便当たり	8.4	8.2	9.0	9.1									8.7
R3年度1便当たり	7.9	7.5	8.4	8.5	7.4	8.1	8.5	8.4	8.7	7.8	7.4	7.6	8.0
R2年度1便当たり	4.9	4.5	7.5	8.5	7.3	8.3	8.4	7.7	7.4	6.3	7.0	7.6	7.1
H31年度1便当たり	10.9	10.3	11.0	11.5	11.3	10.8	10.6	11.1	10.7	10.2	9.9	8.1	10.5

※目標ライン：19.0人/便（運行経費のすべてを運賃収入で賅うのに必要な乗車人数。事業者が自主運行できる採算ライン）

設定ライン：9.5人/便（運行経費の50%を運賃収入で賅うのに必要な乗車人数。運行計画の見直しが必要かを判断する基準）

設定ラインを達成するために必要な年間利用者数 約170,000人



### ★バスを安心してご利用いただくために★

マスクの着用・  
会話は控えめに

飛沫防止

手洗い・うがい・消毒も忘れずに！

車内換気  
約3分！！



窓を開けなくても約3分で車内の空気は入れ替ります

時差出勤

ゆったり  
出勤



スペースに余裕がありましたら、  
間隔をあけてご乗車ください。



# パリポリくんバスの 運行実績をお知らせします



## 草加市コミュニティバス



パリポリくんバス  
南西ルート (ふれあいの里ルート)

## 運行実績(令和4年4月～令和4年7月) (概数)

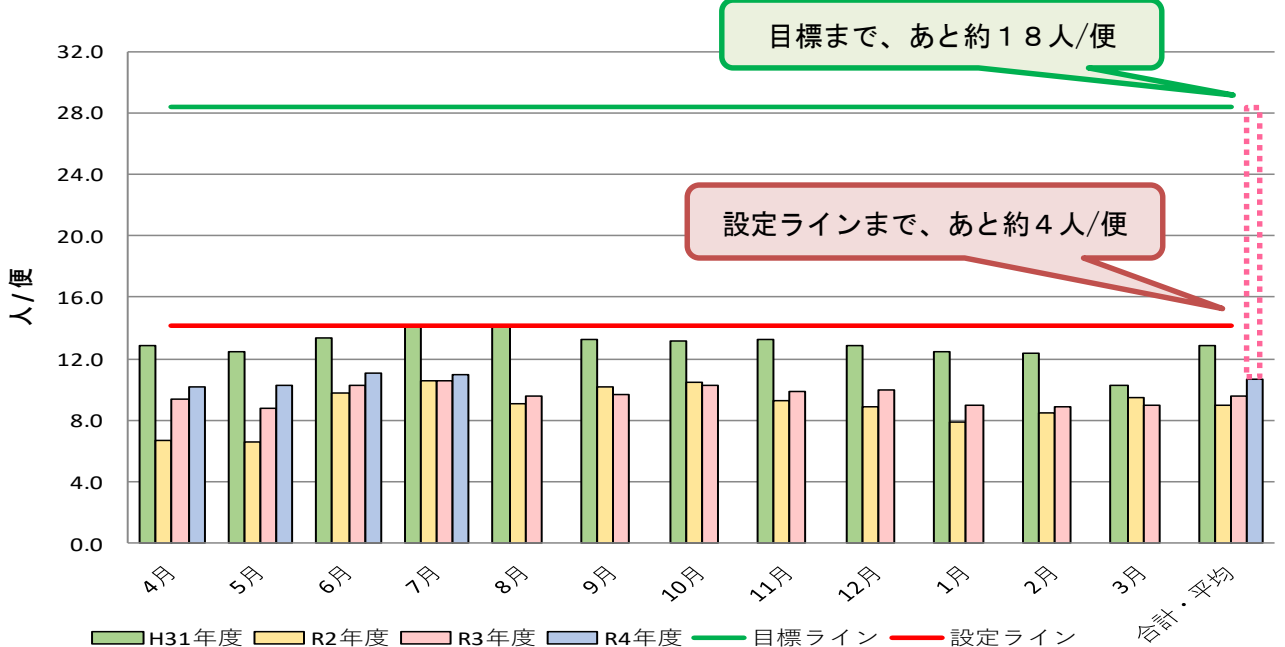
- ・累計利用者数 59,601人
- ・1便当たりの乗車人数 10.6人

南西ルート	4月	5月	6月	7月	8月	9月	10月	11月	12月	1月	2月	3月	合計・平均
収入(千円)	2,398	2,489	2,567	2,588									10,041
R4利用者数	14,052	14,676	15,202	15,671									59,601
R3利用者数	12,906	12,497	14,142	15,085	13,707	13,370	14,605	13,628	14,215	12,735	11,373	12,781	161,044
R2利用者数	9,279	9,475	13,512	15,146	13,022	14,110	14,917	12,836	12,641	11,208	11,003	13,586	150,735
H31利用者数	17,792	17,695	18,358	20,121	20,070	18,266	18,773	18,263	18,262	17,698	15,934	14,567	215,799
R4年度1便当たり	10.2	10.3	11.0	11.0									10.6
R3年度1便当たり	9.4	8.8	10.2	10.6	9.6	9.7	10.2	9.9	10.0	8.9	8.8	9.0	9.6
R2年度1便当たり	6.7	6.6	9.8	10.6	9.1	10.2	10.5	9.3	8.9	7.9	8.5	9.5	9.0
H31年度1便当たり	12.9	12.4	13.3	14.1	14.1	13.2	13.2	13.2	12.8	12.4	12.4	10.2	12.9

※目標ライン：28.4人/便 (運行経費のすべてを運賃収入で賄うのに必要な乗車人数。事業者が自主運行できる採算ライン)

設定ライン：14.2人/便 (運行経費の50%を運賃収入で賄うのに必要な乗車人数。運行計画の見直しが必要かを判断する基準)

設定ラインを達成するために必要な年間利用者数 約240,000人



### ★バスを安心してご利用いただくために★

マスクの着用・  
会話は控えめに



手洗い・うがい・消毒も忘れずに！

車内換気  
約3分！！



窓を開けなくても約3分で車内の空気は入れ替ります

時差出勤



スペースに余裕がありましたら、  
間隔をあけてご乗車ください。



# パリポリくんバスの 運行実績をお知らせします



## 草加市コミュニティバス



パリポリくんバス  
新田ルート

## 運行実績(令和4年4月～令和4年7月) (概数)

- ・ 累計利用者数 17,169人
- ・ 1便当たりの乗車人数 2.9人

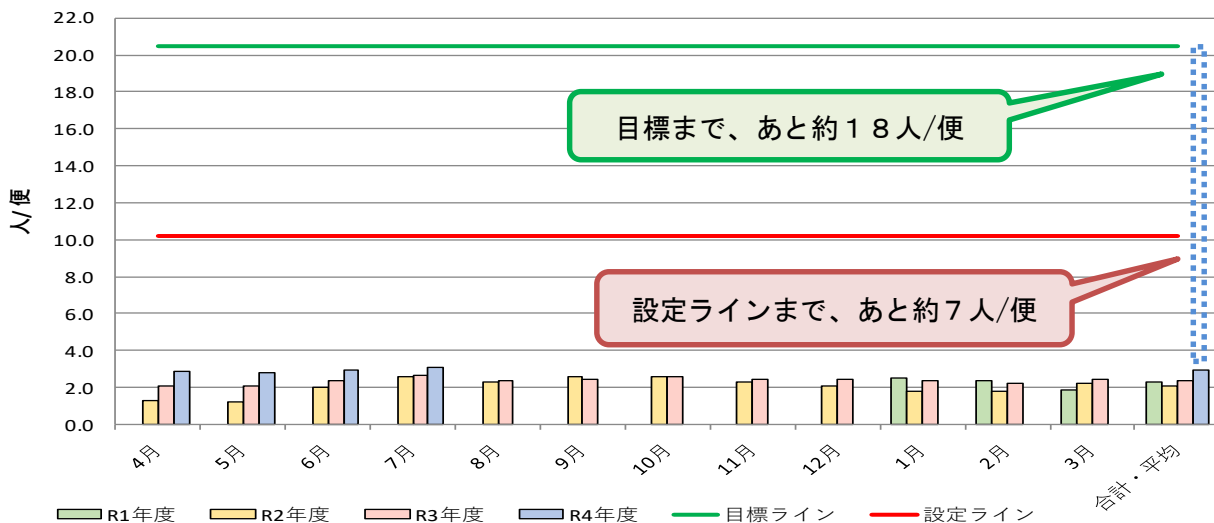
新田ルート	4月	5月	6月	7月	8月	9月	10月	11月	12月	1月	2月	3月	合計・平均
収入(千円) 税抜	845	844	863	976									3,527
R4利用者数(人)	4,153	4,195	4,240	4,581									17,169
R3利用者数(人)	3,034	3,066	3,449	3,930	3,515	3,513	3,885	3,567	3,643	3,532	3,034	3,682	41,850
R2利用者数(人)	1,913	1,835	2,903	3,901	3,377	3,701	3,911	3,271	3,106	2,703	2,477	3,268	36,366
H31利用者数(人)										963	3,328	2,896	7,187
R4 1便当たり	2.9	2.8	2.9	3.1									2.9
R3 1便当たり	2.1	2.1	2.4	2.6	2.4	2.4	2.6	2.5	2.4	2.4	2.3	2.5	2.4
R2 1便当たり	1.3	1.2	2.0	2.6	2.3	2.6	2.6	2.3	2.1	1.8	1.8	2.2	2.1
H31 1便当たり										2.5	2.4	1.9	2.3

※ **目標ライン** : 20.5人/便

運行経費のすべてを運賃収入で賄うのに必要な乗車人数。  
事業者が自主運行できる採算ライン

**設定ライン** : 10.2人/便

運行経費の50%を運賃収入で賄うのに必要な乗車人数。  
運行計画の見直しが必要かを判断する基準



### パリポリくんバス新田ルートの評価について

パリポリくんバスは令和2年～令和6年の5年間の試験運行で、収支率や利用者数等の動向を確認の上、その継続運行や運行の縮小、廃止などの持続可能性を検討していきます。

### ★バスを安心してご利用いただくために★

マスクの着用・  
会話は控えめに

飛沫防止

手洗い・うがい・消毒も忘れずに!

車内換気  
約3分!!



窓を開けなくても約3分で車内の空気は入れ替ります

時差出勤

ゆったり  
出勤



スペースに余裕がありましたら、  
間隔をあけてご乗車ください。