

草加市地域福祉計画 アンケート調査 【ご協力のお願い】

日頃から、本市の福祉行政にご理解とご協力をいただき、誠にありがとうございます。
草加市では、「次期草加市地域福祉計画」の策定を令和5年度（2023年度）に予定しております。

その一環として、計画づくりの基礎資料とするため、市民の皆さまから、地域福祉推進に向けたご意見をお聞かせいただくためにこの調査を実施するものです。

この調査は、令和4年（2022年）10月1日現在、草加市にお住まいの18歳以上の方から無作為に選んだ方々に調査票をお送りしています。調査は無記名で実施し、皆さまからの回答は統計的に処理します。個人が特定されることはございませんので、率直なご意見をお聞かせください。

大変ご多忙の折とは存じますが、調査の趣旨をご理解いただき、ご協力くださいますようお願い申し上げます。

令和4年（2022年）12月

草加市長 山 川 百合子

◆アンケートの回答に当たっての注意事項

○質問にはできるだけあて名のご本人がお答えください。

ご本人が回答できない場合は、ご家族や知人の方等が代わりに回答されても結構です。
その際、各質問にはあて名の方の立場でお答えください。

○アンケート調査は4ページから始まります。2ページの「アンケート調査について」、3ページの「アンケート回答のしかた」をご確認の上、ご回答ください。

○本調査のご回答に当たって、障がいなどの理由から、お困りのことがございましたら、下記までご相談・お問い合わせください。

【お問合せ先】

草加市 健康福祉部 福祉政策課 政策総務係

電話（直通） 048-922-1234 FAX 048-922-1066

電話（代表） 048-922-0151

電子メール fukushiseisaku@city.soka.saitama.jp



ID 0000

※この「ID」は調査票を管理するためのもので、個人情報等は含みません。

◆アンケート調査について

次の2つの方法からいずれか1つを選んでご回答ください。

1. 調査票（この冊子）に直接記入し郵送
2. パソコン・タブレット・スマートフォンでオンライン回答

1. 調査票（この冊子）	2. オンライン回答
	
<p>調査票に回答をボールペン又は鉛筆で直接記入する。</p> <p style="text-align: center;">↓</p> <p>同封の返信用封筒に入れてポストへ投函する。</p>	<p>オンライン回答ページにアクセスし、回答する。</p> <p><u>※調査票の返送は不要です。</u></p>

※回答期限はいずれも令和4年（2022年）12月26日（月）です。

《ご回答の取り扱いについて》

- この調査票は、行政上の基礎資料として活用することを目的としていますので、他の目的に使用することは一切ありません。
- 調査の結果は、全てコンピューターで一括処理を行い、統計的な集計・分析だけに用いますので、個々のお考えの内容や皆様の個人情報が外部に漏れることは一切ありません。
- ご返送いただいた調査票や電子データは、調査終了後に市が責任をもって廃棄・消去いたします。

◆アンケート回答のしかた

1. 調査票（この冊子）で回答

1. ボールペン又は鉛筆でご記入ください。
2. お答えは、設問ごとに「1つに☑」や「全てに☑」などと指定していますので、あてはまる答えの「□」に「✓」をつけてください。
3. 「その他」の「□」に「✓」をした場合は、その内容を具体的に（ ）内にご記入ください。
4. ご記入いただいた調査票は、令和4年（2022年）12月26日（月）（消印有効）までに同封の返信用封筒（切手不要）に封入し、郵便ポストに投函してください。

2. パソコン・タブレット・スマートフォンでオンライン回答

【オンライン回答ページ】

https://s-kantan.jp/city-soka-saitama-u/offer/offerList_detail.action?tempSeq=45124

1. ブラウザのURL 欄に上記 URL を入力して画面を開いてください。
スマートフォンからは、次の二次元コードを読み取ってアクセスできます。



2. オンライン回答の際は、下記の「ID」を最初の設問項目に入力してください。
なお、IDは調査票を管理するためのものであり、個人情報等は含みません。

 ID 0000

3. 令和4年（2022年）12月26日（月）までに回答してください。
4. オンラインで回答した場合、紙の調査票の返送は不要です。

《オンライン回答に関するご注意》

- 回答中にブラウザの「戻る」を使用しないでください。
- 回答は、各ページ60分以内に送信をしてください。
- オンライン回答は1度きりです。全ての質問に回答後の修正や再回答はできません。

お住いの地域について

問1. あなたがお住まいの地域や周辺の環境について、お聞かせください。

①～⑫のそれぞれの項目について、あなたのお気持ちに一番近い答えのを1つ選んで☑をつけてください。	そう思う	どちらかといえば そう思う	どちらかといえば そう思わない	そう思わない
① 公共施設や道路、交通機関等のバリアフリー化が進んでいるまちである	<input type="checkbox"/>	<input type="checkbox"/>	<input type="checkbox"/>	<input type="checkbox"/>
② 鉄道やバス等、公共交通が充実しているまちである	<input type="checkbox"/>	<input type="checkbox"/>	<input type="checkbox"/>	<input type="checkbox"/>
③ 防災対策が充実しており、安心して住めるまちである	<input type="checkbox"/>	<input type="checkbox"/>	<input type="checkbox"/>	<input type="checkbox"/>
④ 治安がよく、安心して住めるまちである	<input type="checkbox"/>	<input type="checkbox"/>	<input type="checkbox"/>	<input type="checkbox"/>
⑤ きれいなまちである	<input type="checkbox"/>	<input type="checkbox"/>	<input type="checkbox"/>	<input type="checkbox"/>
⑥ 子育てがしやすいまちである	<input type="checkbox"/>	<input type="checkbox"/>	<input type="checkbox"/>	<input type="checkbox"/>
⑦ 高齢者や障がい者が安心して暮らせるまちである	<input type="checkbox"/>	<input type="checkbox"/>	<input type="checkbox"/>	<input type="checkbox"/>
⑧ 隣近所等、身近な地域での助け合いや交流活動が活発である	<input type="checkbox"/>	<input type="checkbox"/>	<input type="checkbox"/>	<input type="checkbox"/>
⑨ 地域活動やボランティア活動が盛んである	<input type="checkbox"/>	<input type="checkbox"/>	<input type="checkbox"/>	<input type="checkbox"/>
⑩ 愛着を持っている	<input type="checkbox"/>	<input type="checkbox"/>	<input type="checkbox"/>	<input type="checkbox"/>
⑪ 総合的に、草加市は住みやすい	<input type="checkbox"/>	<input type="checkbox"/>	<input type="checkbox"/>	<input type="checkbox"/>
⑫ これからも草加市に住みたい	<input type="checkbox"/>	<input type="checkbox"/>	<input type="checkbox"/>	<input type="checkbox"/>

近所づきあいについて

問2. 現在、あなたはどのような近所づきあいをしていますか。(あてはまるもの1つに☑)

- 困ったときに相談をしたり、助け合ったりする等、親しくつきあっている
- 会えば話をするが、親しくつきあうほどではない
- 会えばあいさつをかわす程度
- つきあいはほとんどない

問3. あなたは今後、どのような近所づきあいをしたいですか。(あてはまるもの1つに☑)

- 困ったときに相談をしたり、助け合ったりする等、親しくつきあいたい
- 話をする程度のつきあいはしたい
- あいさつをかわす程度で、それ以上のつきあいは望まない
- つきあいはしたくない

問4. あなた自身も含め、あなたの近所や地域には、次のような気にかかる人(支援が必要そうな人)がいますか。(あてはまるもの全てに☑)

- ひきこもりの人*
- 地域とのつながりがなく孤立している人
- ごみ屋敷に暮らしている人
- 高齢や障がいなどのため日常生活での金銭管理がうまくいかない人
- ひとり暮らしで不安や心細さを感じている人
- 必要な情報が届かず、困っている人
- 困り事はあるがどこに相談してよいかわからない人
- ケアラー*
- ヤングケアラー*
- 虐待が心配な人(子ども、高年者、障がい者等)
- その他(具体的に: _____)
- 気にかかる人はいない
- わからない

《※ ひきこもり、ケアラー、ヤングケアラーとは》

【ひきこもり】

様々な要因の結果として、義務教育を含む就学や非常勤職を含む就労、家庭外での交遊などといった社会的参加を避け、6か月以上にわたり家庭内にとどまり続けている状態を指します。

【ケアラー・ヤングケアラー】

ケアラーとは、高齢、身体上又は精神上の障がい、疾病等により援助を必要とする親族、友人その他の身近な人に対して、無償で介護、看護、日常生活上の世話や援助を行う人のことであり、そのうち18歳未満の人のことをヤングケアラーといいます。

仕事として介護をしているのではない、例えば、次のページのような人たちをいいます。

ケアラーはこんな人たちです

©一般社団法人日本ケアラー連盟 / illustration: Izumi Shiga



障害のあるごどもの子育て・障害のある人の介護をしている



健康不安を抱えながら高齢者が高齢者をケアしている



仕事と病気の子どもの看病でほかに何もできない



仕事を辞めてひとりで親の介護をしている



遠くに住む高齢の親が心配で頻繁に通っている



目を離せない家族の見守りなどのケアをしている



アルコール・薬物依存やひきこもりなどの家族をケアしている



障害や病気の家族の世話や介護をいつも気にかけている

こころやかからだに不調のある人への「介護」「看病」「療育」「世話」「気づかい」など、ケアの必要な家族や近親者・友人・知人などを無償でケアする人たちのことです。

ヤングケアラーはこんな子どもたちです

家族にケアを要する人がいる場合に、大人が担うようなケア責任を引き受け、家事や家族の世話、介護、感情面のサポートなどを行っている18歳未満の子どもをいいます。



障がいや病気のある家族に代わり、買い物・料理・掃除・洗濯などの家事をしている



家族に代わり、幼いきょうだいの世話をしている



障がいや病気のあるきょうだいの世話や見守りをしている



目を離せない家族の見守りや声かけなどの気づかいはしている



日本語が第一言語でない家族や障がいのある家族のために通訳をしている



家計を支えるために労働をして、障がいや病気のある家族を助けている



アルコール・薬物・ギャンブル問題を抱える家族に対応している



がん・難病・精神疾患など慢性的な病気の家族の看病をしている



障がいや病気のある家族の身の回りの世話をしている



障がいや病気のある家族の入浴やトイレの介助をしている

©一般社団法人日本ケアラー連盟 / illustration: Izumi Shiga

悩みや不安、相談について

問5. あなたは、次の相談窓口・組織を知っていますか。（知っているもの全てに☑）

- 社会福祉協議会
- 地域包括支援センター（高齢者に関すること）
- 基幹相談支援センター（障がい者に関すること）
- 子育て支援センター（子ども（虐待・発達）に関すること）
- 子育て世代包括支援センター「妊娠・出産相談室 ぽかぽか」（妊娠・出産に関すること）
- まるごとサポートSOKA（生活困窮者自立相談支援窓口）
- 保健センター（健康相談、こころの健康相談に関すること）
- 教育支援室（教育に関すること）
- そうか成年後見サポートセンター（成年後見制度の利用相談・援助等に関すること）
- 消費生活センター（商品購入や契約によるトラブルに関すること）
- 配偶者暴力相談支援センター（配偶者等からの暴力に関すること）
- シルバー人材センター（高齢者の就業等に関すること）
- 生活支援コーディネーター※
- CSW※（コミュニティ・ソーシャル・ワーカー）
- 民生委員・児童委員※
- どれも知らない

《※ 生活支援コーディネーター、CSW、民生委員・児童委員とは》

【生活支援コーディネーター】

地域の支え合い活動を支援する人のことです。高齢者の誰もがいきいきと暮らしつづけられるよう、支え合いの活動をつくることを支援します。

活動例：「話し合いの場づくり」「様々な活動の見える化」「活動の立ち上げを支援」など

【CSW（コミュニティ・ソーシャル・ワーカー）】

生活上の課題をもつ個人や家族のニーズに対する個別支援と、その地域における住民のネットワークづくりや生活環境の整備を多職種、多機関と連携して支援する専門職です。

【民生委員・児童委員】

民生委員は、地域において、常に住民の立場に立って相談に応じ、必要な援助を行い、社会福祉の増進に努める人のことです。児童委員は、地域の子どもたちが元気に安心して暮らせるように、子どもたちを見守るとともに、子育ての不安や妊娠中の心配ごとなどの相談・支援等を行っています。また、民生委員は児童委員を兼ねています。

問6. あなたは、毎日の暮らしの中で、次のどのようなことに悩みや不安を感じていますか。

(あてはまるもの全てに☑)

- 身の回りのこと (体が思うように動かず、家事や外出がひとりではできない等)
- 子育てに関すること (子どもの発育、いじめや不登校の問題等)
- 家族の介護、障がいのある家族に関すること
(介護する人が疲れきっている、自分の老後に障がいのある子どもの面倒を誰がみるのか等)
- 経済的なこと (失業して収入がない、認知症等で財産管理ができない等)
- 住環境に関すること (老朽化している、階段の昇り降りが困難等)
- 治安に関すること (近所に空き巣が入った、ひったくりがあった等)
- 災害時の備えに関すること (自分や家族が万が一の時にひとりでは避難できない等)
- 近所づきあいに関すること (つきあいがいい、近所とのトラブルがある等)
- その他(具体的に: _____)
- 特に感じていない

問7. あなたは日常生活で悩んでいることを、次のうち誰(どこ)に相談しますか。

(あてはまるもの全てに☑)

- | | |
|--|--------------------------------------|
| <input type="checkbox"/> 家族や親戚 | <input type="checkbox"/> 友人・知人 |
| <input type="checkbox"/> 近所や町会・自治会の人 | <input type="checkbox"/> 職場の人 |
| <input type="checkbox"/> 市役所など行政の窓口 | <input type="checkbox"/> 社会福祉協議会 |
| <input type="checkbox"/> 地域包括支援センター | <input type="checkbox"/> 民生委員・児童委員 |
| <input type="checkbox"/> 民間の福祉施設や福祉事業者 | <input type="checkbox"/> 医療機関の医師や看護師 |
| <input type="checkbox"/> ボランティア団体等 | <input type="checkbox"/> 保育園、幼稚園、学校 |
| <input type="checkbox"/> 弁護士や司法書士などの専門職 | |
| <input type="checkbox"/> その他(具体的に: _____) | |
| <input type="checkbox"/> 相談していない(しない) →問7-1にお答えください。 | |

問7-1. 問7で「相談していない(しない)」と答えた方にお聞きします。あなたが相談していない

(しない)理由は何ですか。(あてはまるもの全てに☑)

- 自分でぎりぎりまで頑張りたいから
- 今は何とかなっているから
- 誰に相談すればいいかわからないから
- 気軽に相談できる相手がいないから
- 自分や家族のことを他人に知られたくないから
- その他(具体的に: _____)
- 特に理由はない

問8. 今後、様々な福祉の相談をすることになったとき、相談窓口にはどのようなことを求めますか。
(あてはまるもの1つに☑)

- | | | |
|--------------------------|----------------------------|---|
| <input type="checkbox"/> | 相談者や相談できるテーマ・内容が具体的に示されている | |
| <input type="checkbox"/> | 電話、SNS、メール等様々な方法で相談ができる | |
| <input type="checkbox"/> | 相談窓口に行けない場合、相談員が訪問してくれる | |
| <input type="checkbox"/> | 気軽に相談できる雰囲気がある | |
| <input type="checkbox"/> | 平日の開庁時間外でも相談できる | |
| <input type="checkbox"/> | 土曜日、日曜日、祝祭日にも相談できる | |
| <input type="checkbox"/> | ひとつの窓口で、様々な相談をすることができる | |
| <input type="checkbox"/> | その他(具体的に: |) |
| <input type="checkbox"/> | 特になし | |

地域活動やボランティア活動について

問9. あなたは地域活動やボランティア活動に参加したことがありますか。(あてはまるもの1つに☑)

- | | |
|--------------------------|---|
| <input type="checkbox"/> | ①現在、参加している →問9-1～問9-3にお答えください |
| <input type="checkbox"/> | ②現在、参加しているが、参加しなくなった別の活動がある
→問9-1～問9-3、問9-5にお答えください。 |
| <input type="checkbox"/> | ③以前は参加していたが、現在は参加していない →問9-4、問9-5にお答えください |
| <input type="checkbox"/> | ④参加したことがない →問9-6にお答えください |

問9-1. 問9で「①現在、参加している」又は「②現在、参加しているが、参加しなくなった別の活動がある」と答えた方にお聞きします。あなたは、現在、次のどのような地域活動やボランティア活動に参加していますか。(あてはまるもの全てに☑)

- | | | | |
|--------------------------|-------------------------------|--------------------------|-----------------|
| <input type="checkbox"/> | 高年者に関する活動 | <input type="checkbox"/> | 障がい者に関する活動 |
| <input type="checkbox"/> | 子育てに関する活動 | <input type="checkbox"/> | 青少年の健全な育成に関する活動 |
| <input type="checkbox"/> | 環境保護に関する活動 | <input type="checkbox"/> | 人権、男女共同参画に関する活動 |
| <input type="checkbox"/> | 文化・スポーツ・レクリエーションに関する活動 | <input type="checkbox"/> | 国際交流・観光に関する活動 |
| <input type="checkbox"/> | 地域交流、まちづくりに関する活動(町会・自治会活動を含む) | | |
| <input type="checkbox"/> | 防災に関する活動 | | |
| <input type="checkbox"/> | その他(具体的に: | |) |

問9-2. 問9で「①現在、参加している」又は「②現在、参加しているが、参加しなくなった別の活動がある」と答えた方にお聞きします。あなたは、現在、参加している地域活動やボランティア活動にどの程度参加していますか。(あてはまるもの1つに☑)

- | | | | |
|--------------------------|----------|--------------------------|--------------------|
| <input type="checkbox"/> | 週に2～3回以上 | <input type="checkbox"/> | 週に1回程度 |
| <input type="checkbox"/> | 月に1～2回程度 | <input type="checkbox"/> | 半年、もしくは季節ごとに1～2回程度 |
| <input type="checkbox"/> | 年に1回程度 | <input type="checkbox"/> | その他(具体的に: |
| | | |) |

問9-3. 問9で「①現在、参加している」又は「②現在、参加しているが、参加しなくなった別の活動がある」と答えた方にお聞きます。あなたが、現在の地域活動やボランティア活動に参加したきっかけは何ですか。（あてはまるもの全てに☑）

<input type="checkbox"/> 活動内容に興味があるため	<input type="checkbox"/> 地域に貢献したいため
<input type="checkbox"/> 活動時間が自分に合っていたため	<input type="checkbox"/> 活動頻度が自分に合っていたため
<input type="checkbox"/> 自分の能力、経験が活かせるため	<input type="checkbox"/> 近所とのつながりを深めたいため
<input type="checkbox"/> 家庭や仕事以外の生きがいをつくりたいため	<input type="checkbox"/> 自己啓発のため
<input type="checkbox"/> 順番でまわってきたため	<input type="checkbox"/> 誘われたため
<input type="checkbox"/> その他（具体的に： _____）	
<input type="checkbox"/> 特にきっかけはない	

問9-4. 問9で「③以前は参加していたが、現在は参加していない」と答えた方にお聞きます。あなたが、以前に地域活動やボランティア活動に参加したきっかけは何ですか。（あてはまるもの全てに☑）

<input type="checkbox"/> 興味がある内容であるため	<input type="checkbox"/> 地域に貢献したいため
<input type="checkbox"/> 活動時間が自分に合っていたため	<input type="checkbox"/> 活動頻度が自分に合っていたため
<input type="checkbox"/> 自分の能力、経験が活かせるため	<input type="checkbox"/> 近所とのつながりを深めたいため
<input type="checkbox"/> 家庭や仕事以外の生きがいをつくりたいため	<input type="checkbox"/> 自己啓発のため
<input type="checkbox"/> 順番でまわってきたため	<input type="checkbox"/> 誘われたため
<input type="checkbox"/> その他（具体的に： _____）	
<input type="checkbox"/> 特にきっかけはない	

問9-5. 問9で「②現在、参加しているが、参加しなくなった別の活動がある」又は「③以前は参加していたが、現在は参加していない」と答えた方にお聞きます。あなたが、以前は参加していた地域活動やボランティア活動に参加しなくなった理由は何ですか。（あてはまるもの全てに☑）

<input type="checkbox"/> 参加していた活動の内容が変わってきたため
<input type="checkbox"/> 他の地域活動やボランティア活動に専念するため
<input type="checkbox"/> 経済的に厳しくなったため
<input type="checkbox"/> 活動自体が無くなったため
<input type="checkbox"/> 健康や体力に自信がなくなったため
<input type="checkbox"/> 仕事や家事で忙しく、参加する時間が取れなくなったため
<input type="checkbox"/> 育児や介護などで忙しく、参加する時間が取れなくなったため
<input type="checkbox"/> 人間関係でトラブル等があったため
<input type="checkbox"/> その他（具体的に： _____）
<input type="checkbox"/> 特に理由はない

問9-6. 問9で「④参加したことがない」と答えた方にお聞きします。あなたが地域活動やボランティア活動に参加したことがない理由は何ですか。(あてはまるもの全てに☑)

<input type="checkbox"/>	活動自体に興味がないため	
<input type="checkbox"/>	興味のある活動がないため	
	→ (興味のある活動を具体的に:)
<input type="checkbox"/>	どこでどのような活動が行われているかわからないため	
<input type="checkbox"/>	経済的に厳しいため	
<input type="checkbox"/>	健康や体力に自信がないため	
<input type="checkbox"/>	仕事や家事で忙しく、参加する時間が取れないため	
<input type="checkbox"/>	育児や介護などで忙しく、参加する時間が取れないため	
<input type="checkbox"/>	自分の時間を優先したいため	
<input type="checkbox"/>	他人と関わりあいたくないため	
<input type="checkbox"/>	一緒に参加する知り合いがないため	
<input type="checkbox"/>	その他(具体的に:)
<input type="checkbox"/>	特に理由はない	

問10. あなたは今後、地域活動やボランティア活動に参加したいと思いますか。(あてはまるもの1つに☑)

<input type="checkbox"/>	積極的に参加したい	<input type="checkbox"/>	できるだけ参加したい
<input type="checkbox"/>	条件が合えば参加したい	<input type="checkbox"/>	あまり参加したいと思わない
<input type="checkbox"/>	参加したくない		

問11. どのような条件が整えば、地域活動やボランティア活動により参加しやすくなると思いますか。(あてはまるもの全てに☑)

<input type="checkbox"/>	ボランティア活動に関する情報が一つの窓口を集約されている(興味、時間、地域などが簡単に検索できるなど)	
<input type="checkbox"/>	適切な指導者やリーダーがいる	
<input type="checkbox"/>	気軽に参加できる(一人で参加できる、1回限りの参加でもよいなど)	
<input type="checkbox"/>	身近なところで活動できる	
<input type="checkbox"/>	活動時間や曜日を自由に選べる	
<input type="checkbox"/>	自分の仕事や特技を生かせる	
<input type="checkbox"/>	活動資金の補助があるなど経済的な負担が少ない	
<input type="checkbox"/>	活動に対する謝礼がある	
<input type="checkbox"/>	友人や家族と一緒に参加できる	
<input type="checkbox"/>	家族や職場の理解がある	
<input type="checkbox"/>	その他(具体的に:)
<input type="checkbox"/>	わからない	

情報の入手について

問12. あなたは、生活や地域に関する情報をどこから得ていますか（得ようと思いませんか）。

（あてはまるもの全てに☑）

- | | |
|---|--|
| <input type="checkbox"/> 広報そうか | |
| <input type="checkbox"/> 市のホームページ | |
| <input type="checkbox"/> 市の公式SNS（LINE、Facebook、Twitter、Instagram） | |
| <input type="checkbox"/> 草加お知らせメール | |
| <input type="checkbox"/> 身近な人（家族・親戚・友人・知人） | |
| <input type="checkbox"/> 社協だより | |
| <input type="checkbox"/> 地区社協だより | |
| <input type="checkbox"/> インターネット（市のホームページ以外） | |
| <input type="checkbox"/> 新聞・雑誌・テレビ・ラジオ等 | |
| <input type="checkbox"/> 町会・自治会の回覧板、掲示板 | |
| <input type="checkbox"/> 公共施設 | |
| <input type="checkbox"/> その他（具体的に： _____） | |
| <input type="checkbox"/> 特にない | |

問13. あなたは、自分に必要な「福祉サービス」の情報をどの程度入手できていますか。

（あてはまるもの1つに☑）

- | | |
|--|---------------------|
| <input type="checkbox"/> 十分入手できている | } →問 14 以降にお答えください。 |
| <input type="checkbox"/> 十分ではないが、入手できている | |
| <input type="checkbox"/> 今のところ情報を得る必要がない | } →問 13-1 にお答えください。 |
| <input type="checkbox"/> ほとんど入手できていない | |
| <input type="checkbox"/> 全く入手できていない | |

問13-1. 問13で「ほとんど入手できていない」又は「全く入手できていない」と答えた方にお聞きします。それはどのような理由ですか。（あてはまるもの全てに☑）

- | | |
|---|--|
| <input type="checkbox"/> 情報の入手方法がわかりにくい、わからない | |
| <input type="checkbox"/> 情報を入手する機器（パソコン、スマホなど）がない | |
| <input type="checkbox"/> 広報そうかや社協だよりが届かない | |
| <input type="checkbox"/> 自分のまわりに、情報を教えてくれる人がいない | |
| <input type="checkbox"/> その他（具体的に： _____） | |
| <input type="checkbox"/> 特に理由はない | |

住民同士の支え合いについて

問14. あなたは「地域福祉[※]」という言葉や意味を知っていますか。（あてはまるもの1つに☑）

- 知っている 聞いたことはあるが、意味は知らない 知らない

《※ 地域福祉とは》

子どもや高齢者、障がいのある人もない人も、誰もが家庭や住み慣れた地域の中で、自分らしくいきいきと安心して生活ができるように、「共に生き、支え合う社会づくり」を進めていくことです。地域の支え合いによる福祉とも言えます。

住民や町会・自治会、ボランティア団体、事業所、企業など、地域に関わる全ての人・団体が地域福祉の主体です。

問15. 地域福祉を推進するに当たって、あなたの考え方は、次のどれに近いですか。

（あてはまるもの1つに☑）

- 行政の責任であり、住民や団体が特に協力することはない
 基本的には家庭や地域で助け合い、できない場合には行政が支援する
 行政と住民や団体が協力し合い、共に取り組むべきである
 わからない
 その他（具体的に： _____）

問16. あなたの周りで困っている人がいたら、どうしますか（どう考えますか）。

（あてはまるもの1つに☑）

- 自分ができる範囲で手助けする 知っている相談先を紹介する
 解決できそうな人に相談する どうしていいかわからない
 とりあえずほかの誰かに相談する なにもしない
 その他（具体的に： _____）

問17. 住民同士の支え合いとして、あなたが近所の人にできることはどのようなことですか。

(あてはまるもの全てに☑)

<input type="checkbox"/> 日常の声かけ	<input type="checkbox"/> 話し相手
<input type="checkbox"/> 悩みごとの相談	<input type="checkbox"/> 買い物の手伝い
<input type="checkbox"/> ごみ出し	<input type="checkbox"/> 日常の掃除・洗濯
<input type="checkbox"/> 家周りの掃除・草取り	<input type="checkbox"/> 食事の支度・調理
<input type="checkbox"/> 短時間の子どもの預かり	<input type="checkbox"/> 子どもの送り迎え
<input type="checkbox"/> 外出時等の付き添い	<input type="checkbox"/> 市役所の書類などの作成支援
<input type="checkbox"/> 地震など災害時の支援	
<input type="checkbox"/> その他（具体的に： _____)	
<input type="checkbox"/> 特にない	

問18. 住民同士の支え合いとして、あなたが近所の人にしてもらいたいことはどのようなことですか。

(あてはまるもの全てに☑)

<input type="checkbox"/> 日常の声かけ	<input type="checkbox"/> 話し相手
<input type="checkbox"/> 悩みごとの相談	<input type="checkbox"/> 買い物の手伝い
<input type="checkbox"/> ごみ出し	<input type="checkbox"/> 日常の掃除・洗濯
<input type="checkbox"/> 家周りの掃除・草取り	<input type="checkbox"/> 食事の支度・調理
<input type="checkbox"/> 短時間の子どもの預かり	<input type="checkbox"/> 子どもの送り迎え
<input type="checkbox"/> 外出時等の付き添い	<input type="checkbox"/> 市役所の書類などの作成支援
<input type="checkbox"/> 地震など災害時の支援	
<input type="checkbox"/> その他（具体的に： _____)	
<input type="checkbox"/> 特にない	

問19. あなたは、福祉教育・福祉学習（思いやりの心や福祉への理解と参加の心を育てる教育・学習）を受けた経験がありますか。（あてはまるもの1つに☑)

<input type="checkbox"/> ある →問 19-1、問 19-2 にお答えください。	
<input type="checkbox"/> ない	} →問 20 以降にお答えください。
<input type="checkbox"/> わからない・覚えていない	

問19-1. 問19で「ある」と答えた方にお聞きします。あなたは、どこで福祉教育・福祉学習を受けましたか。（あてはまるもの全てに☑)

<input type="checkbox"/> 小・中学校などの授業	<input type="checkbox"/> 高校や大学などの授業
<input type="checkbox"/> 家庭の中で親から	<input type="checkbox"/> 友人や知り合いから
<input type="checkbox"/> 民間の講座など	<input type="checkbox"/> 市や社会福祉協議会の講座など
<input type="checkbox"/> 地域活動やボランティア活動の場	
<input type="checkbox"/> その他（具体的に： _____)	

問19-2. 問19で「ある」と答えた方にお聞きします。福祉教育・福祉学習を受けたことでどのような影響がありましたか。（あてはまるもの全てに☑）

<input type="checkbox"/> 福祉に対する関心が高まった
<input type="checkbox"/> 地域活動やボランティア活動に参加するきっかけとなった
<input type="checkbox"/> 特に影響はなかった
<input type="checkbox"/> 福祉に対する関心が損なわれた
<input type="checkbox"/> わからない
<input type="checkbox"/> その他（具体的に： _____）

問20. 市では、災害時に自力で避難することが困難な方（避難行動要支援者）が地域の助け合いにより避難できるよう「避難行動要支援者名簿」を作成しています。このような方が近所にいたら手助け（安否確認や避難誘導等）する人として協力したいですか。（あてはまるもの1つに☑）

<input type="checkbox"/> 積極的に協力したい	<input type="checkbox"/> どちらかといえば協力したい
<input type="checkbox"/> どちらかといえば協力したくない	<input type="checkbox"/> 協力したくない
<input type="checkbox"/> わからない	

居場所について

問21. あなたにとって「居場所」と感じられる場所がありますか。（あてはまるもの1つに☑）

<input type="checkbox"/> ある →問 21-1、問 21-2 にお答えください。
<input type="checkbox"/> ない →問 22 以降にお答えください。

問21-1. 問21で「ある」と答えた方にお聞きします。あなたにとって「居場所」と感じられる場所は、どこですか。（あてはまるもの全てに☑）

<input type="checkbox"/> 自宅	<input type="checkbox"/> 友人・知人の家	<input type="checkbox"/> 学校・職場
<input type="checkbox"/> カフェなどの飲食店	<input type="checkbox"/> スーパーなどの商店	<input type="checkbox"/> 公民館・文化センター
<input type="checkbox"/> コミュニティセンター	<input type="checkbox"/> 図書館	<input type="checkbox"/> 趣味や習い事の教室
<input type="checkbox"/> 地域サロン	<input type="checkbox"/> 体育館やスポーツジムなどの体育施設	
<input type="checkbox"/> インターネット（SNS）	<input type="checkbox"/> 地域活動、ボランティア活動の場	
<input type="checkbox"/> 子ども食堂・地域食堂		
<input type="checkbox"/> その他（具体的に： _____）		

問21-2. 問21で「ある」と答えた方にお聞きします。問21-1でその場所を居場所だと答えた理由は何ですか。(あてはまるもの全てに☑)

<input type="checkbox"/> なんとなくほっとする(安心する)	<input type="checkbox"/> ワクワクできる(楽しめる)
<input type="checkbox"/> 利害関係がなくつきあえる	<input type="checkbox"/> 地域に役立っている・貢献できる
<input type="checkbox"/> 困ったときに頼れる	<input type="checkbox"/> 地域交流や世代交流ができる
<input type="checkbox"/> 意見や愚痴を言える	<input type="checkbox"/> 親睦が図れる
<input type="checkbox"/> 経験や能力を生かすことができる	<input type="checkbox"/> 仲間づくりができる
<input type="checkbox"/> そこしか行き場所がないから	
<input type="checkbox"/> その他(具体的に: _____)	

判断能力が低下した方への支援について

問22. あなたは「^{せいねんこうけん}成年後見制度^{*}」について知っていますか。(あてはまるもの1つに☑)

<input type="checkbox"/> 知っている
<input type="checkbox"/> 名前は聞いたことはあるが、制度の内容は知らない
<input type="checkbox"/> 名前を聞いたことも、制度の内容も知らない

《※ 成年後見制度とは》

認知症、知的障がい、精神障がい等によって判断能力が不十分な方の権利と財産を法的に守る制度です。できる限り本人の意思と能力を尊重し、自分らしい生活が送れるよう支援することを理念としています。成年後見制度には「法定後見制度」と「任意後見制度」があります。

【法定後見制度】

既に判断能力が不十分な方に、成年後見人等を選任し、財産管理や契約手続等を支援する制度です。

【任意後見制度】

本人が十分な判断能力を有する時に、あらかじめ、任意後見人となる方や将来その方に委任する事務の内容を公正証書による契約で定めておき、本人の判断能力が不十分になった後に、任意後見人が委任された事務を本人に代わって行う制度です。

問23. 将来的にあなた自身の判断能力が不十分になった場合、成年後見制度を利用したいですか。(あてはまるもの1つに☑)

<input type="checkbox"/> ①利用したい	} →問 23-2 にお答えください。
<input type="checkbox"/> ②利用したくない	
<input type="checkbox"/> ③わからない	

問23-1. 問23で「①利用したい」と答えた方にお聞きします。成年後見制度を利用することになった場合、誰に後見人になって支援してほしいですか。（あてはまるもの全てに☑）

<input type="checkbox"/> 配偶者や子どもなどの親族	<input type="checkbox"/> 弁護士や司法書士などの専門職
<input type="checkbox"/> 社会福祉法人などの団体	<input type="checkbox"/> 市民後見人*
<input type="checkbox"/> わからない	
<input type="checkbox"/> その他（具体的に： _____）	

《※ 市民後見人とは》

市区町村等が実施する養成研修を受講するなどして成年後見人等として必要な知識を得た一般市民の中から、家庭裁判所が成年後見人等として選任した人のことです。

問23-2. 問23で「②利用したくない」又は「③わからない」と答えた方にお聞きします。「利用したくない」又は「わからない」と答えた理由は何ですか。（あてはまるもの全てに☑）

<input type="checkbox"/> 制度の内容や利用方法がわからない
<input type="checkbox"/> 制度を利用する際の手続が複雑そうである
<input type="checkbox"/> 他人に財産管理を任せることに抵抗がある
<input type="checkbox"/> 利用するための費用（経済的負担）がかかる
<input type="checkbox"/> 制度を利用せずに配偶者や子どもなどの親族に任せたい
<input type="checkbox"/> 特に理由はない
<input type="checkbox"/> その他（具体的に： _____）

再犯防止について

問24. あなたは犯罪をした人の立ち直りに協力したいと思いますか。（あてはまるもの1つに☑）

<input type="checkbox"/> 思う	} →問 24-1 にお答えください。
<input type="checkbox"/> どちらかといえば思う	
<input type="checkbox"/> どちらかといえば思わない	
<input type="checkbox"/> 思わない	
<input type="checkbox"/> わからない	

問24-1. 問24で「どちらかといえば思わない」又は「思わない」と答えた方にお聞きます。思わないと答えた理由は何ですか。（あてはまるもの全てに☑）

- 自分や家族の身に何か起きないか不安だから
- 犯罪をした人と、関わりを持ちたくないから
- 犯罪をした人と、どのように接すればよいかわからないから
- 自分自身にメリットがないから
- 具体的なイメージがわからないから
- 時間的余裕がないから
- 興味がないから
- 犯罪をした人への支援などは行政が行うべきだから
- 犯罪をした人に支援などするべきではないから
- その他（具体的に： _____）

地域福祉推進に向けた取組について

問25. 地域福祉を進めていくために、市はどのようなことを優先的に取り組む必要があると思いますか。（あてはまるもの3つ以内に☑）

- 福祉教育の充実
- 福祉活動を行う人材の発掘、育成
- 地域資源（公共施設、民間施設）の活用
- どのような相談でもできる窓口の設置
- 必要な人へ支援をつなげる仕組みづくり
- わかりやすい福祉情報の提供
- 孤立・孤独を防ぐ取組
- 生活困窮者への支援
- 子どもの貧困対策
- バリアフリーのまちづくり
- 災害時の安心・安全の仕組みづくり
- ひきこもり状態の人に対する支援
- ケアラー・ヤングケアラーへの支援
- 町会・自治会、ボランティア団体等への支援
- 地域での見守り体制の充実
- 地域行事などの交流活動に対する支援
- 福祉サービス事業者の育成
- その他（具体的に： _____）

あなたご自身について

問26. あなたの性別をお聞かせください。(あてはまるもの1つに☑)

<input type="checkbox"/> 男性	<input type="checkbox"/> 女性	<input type="checkbox"/> 自由記述 () ※性別については自由記述とする
-----------------------------	-----------------------------	---

問 27. あなたの年齢(令和4年(2022年)10月1日現在)をお聞かせください。

(あてはまるもの1つに☑)

<input type="checkbox"/> 10歳代	<input type="checkbox"/> 20歳代	<input type="checkbox"/> 30歳代	<input type="checkbox"/> 40歳代
<input type="checkbox"/> 50歳代	<input type="checkbox"/> 60歳代	<input type="checkbox"/> 70歳代	<input type="checkbox"/> 80歳代以上

問 28. あなたの職業をお聞かせください。(あてはまるもの1つに☑)

<input type="checkbox"/> 会社員・会社役員(常勤)	<input type="checkbox"/> 公務員(常勤)
<input type="checkbox"/> パート・アルバイト・内職	<input type="checkbox"/> 自営業(家族従業者も含む)
<input type="checkbox"/> 主婦(家事専業)	<input type="checkbox"/> 学生
<input type="checkbox"/> 無職	<input type="checkbox"/> その他(具体的に:)

問 29. あなたがお住まいの地域(令和4年(2022年)10月1日現在)をお聞かせください。

(あてはまるもの1つに☑)

<input type="checkbox"/> 新田西部地区	新栄一丁目～四丁目、長栄一丁目～四丁目、清門一丁目～三丁目、新善町、金明町、旭町一丁目～六丁目
<input type="checkbox"/> 新田東部地区	八幡町、弁天一丁目～六丁目、中根一丁目～三丁目、松江一丁目～四丁目、栄町一丁目～三丁目
<input type="checkbox"/> 草加川柳地区	青柳一丁目～八丁目、青柳町、柿木町
<input type="checkbox"/> 草加安行地区	原町一丁目～三丁目、北谷一丁目～三丁目、北谷町、苗塚町、花栗一丁目～四丁目、小山一丁目～二丁目、松原一丁目～五丁目
<input type="checkbox"/> 草加西部地区	草加一丁目～五丁目、西町、氷川町
<input type="checkbox"/> 草加東部地区	神明一丁目～二丁目、住吉一丁目～二丁目、手代一丁目～三丁目、中央一丁目～二丁目、高砂一丁目～二丁目、吉町一丁目～五丁目
<input type="checkbox"/> 草加稻荷地区	稻荷一丁目～六丁目、松江五丁目～六丁目
<input type="checkbox"/> 谷塚西部地区	柳島町、遊馬町、新里町、両新田西町、両新田東町、谷塚上町、谷塚仲町
<input type="checkbox"/> 谷塚中央地区	谷塚町、谷塚一丁目～二丁目
<input type="checkbox"/> 谷塚東部地区	瀬崎一丁目～七丁目

問 30. あなたは草加市に住み始めて何年になりますか。(あてはまるもの1つに☑)

<input type="checkbox"/> 1年未満	<input type="checkbox"/> 1～5年未満	<input type="checkbox"/> 5～10年未満
<input type="checkbox"/> 10～15年未満	<input type="checkbox"/> 15～20年未満	<input type="checkbox"/> 20年以上

問31. あなたのお住まいについてお聞かせください。(あてはまるもの1つに☑)

<input type="checkbox"/> 持ち家（一戸建て）	<input type="checkbox"/> 持ち家（集合住宅）
<input type="checkbox"/> 借家（一戸建て）	<input type="checkbox"/> 借家（集合住宅）

問32. ご家族の構成についてお聞かせください。(あてはまるもの1つに☑)

<input type="checkbox"/> ひとり暮らし	<input type="checkbox"/> 夫婦のみ	<input type="checkbox"/> 親と子（2世代世帯）
<input type="checkbox"/> 親と子と孫（3世代世帯）	<input type="checkbox"/> その他（具体的に：	）

その地

地域福祉に関して、ご意見やご要望等がございましたら、ご記入ください。

以上で、アンケートは終了です。お忙しい中、ご協力ありがとうございました。

草加市地域福祉計画 アンケート調査 【ご協力のお願い】

日頃から、本市の福祉行政にご理解とご協力をいただき、誠にありがとうございます。
草加市では、「次期草加市地域福祉計画」の策定を令和5年度（2023年度）に予定しております。

その一環として、計画づくりの基礎資料とするため、地域活動団体から、地域福祉推進に向けたご意見をお聞かせいただくためにこの調査を実施するものです。

この調査は無記名で実施し、回答は統計的に処理します。団体が特定されることはありませんので、率直なご意見をお聞かせください。

大変ご多忙の折とは存じますが、調査の趣旨をご理解いただき、ご協力くださいますようお願い申し上げます。

令和4年（2022年）12月

草加市長 山 川 百合子

◆アンケートの回答に当たっての注意事項

- アンケート調査は4ページから始まります。2ページの「アンケート調査について」、3ページの「アンケート回答のしかた」をご確認の上、ご回答ください。
- このアンケートについてのご質問などは、下記までお問い合わせください。

【お問合せ先】

草加市 健康福祉部 福祉政策課 政策総務係
電 話（直通） 048-922-1234 FAX 048-922-1066
電 話（代表） 048-922-0151
電子メール fukushiseisaku@city.soka.saitama.jp



ID 0000

※この「ID」は調査票を管理するためのもので、団体の情報等を含みません。

◆アンケート調査について

次の2つの方法からいずれか1つを選んでご回答ください。

1. 調査票（この冊子）に直接記入し郵送
2. パソコン・タブレット・スマートフォンでオンライン回答

1. 調査票（この冊子）	2. オンライン回答
 <p>調査票に回答をボールペン又は鉛筆で直接記入する。</p> <p style="text-align: center;">↓</p> <p>同封の返信用封筒に入れてポストへ投函する。</p>	 <p>オンライン回答ページにアクセスし、回答する。</p> <p>※調査票の返送は不要です。</p>

※回答期限はいずれも令和4年（2022年）12月26日（月）です。

《ご回答の取り扱いについて》

- この調査票は、行政上の基礎資料として活用することを目的としていますので、他の目的に使用することは一切ありません。
- 調査の結果は、全てコンピューターで一括処理を行い、統計的な集計・分析だけに用いますので、個々のお考えの内容や皆様の個人情報、団体の情報等が外部に漏れることは一切ありません。
- ご返送いただいた調査票や電子データは、調査終了後に市が責任をもって廃棄・消去いたします。

◆アンケート回答のしかた

1. 調査票（この冊子）で回答

1. ボールペン又は鉛筆でご記入ください。
2. お答えは、設問ごとに「1つに☑」や「全てに☑」などと指定していますので、あてはまる答えの「□」に「✓」をつけてください。
3. 「その他」の「□」に「✓」をした場合は、その内容を具体的に（ ）内にご記入ください。
4. ご記入いただいた調査票は、令和4年（2022年）12月26日（月）（消印有効）までに同封の返信用封筒（切手不要）に封入し、郵便ポストに投函してください。

2. パソコン・タブレット・スマートフォンでオンライン回答

【オンライン回答ページ】

https://s-kantan.jp/city-soka-saitama-u/offer/offerList_detail.action?tempSeq=45125

1. ブラウザのURL 欄に上記 URL を入力して画面を開いてください。
スマートフォンからは、次の二次元コードを読み取ってアクセスできます。



2. オンライン回答の際は、下記の「ID」を最初の設問項目に入力してください。
なお、IDは調査票を管理するためのものであり、団体の情報等は含みません。

 ID 0000

3. 令和4年（2022年）12月26日（月）までに回答してください。
4. オンラインで回答した場合、紙の調査票の返送は不要です。

《オンライン回答に関するご注意》

- 回答中にブラウザの「戻る」を使用しないでください。
- 回答は、各ページ 60 分以内に送信をしてください。
- オンライン回答は1度きりです。全ての質問に回答後の修正や再回答はできません。

貴団体について

問1. 貴団体の活動分野をお聞かせください。(あてはまるもの1つに☑)

<input type="checkbox"/> 地域社会活動	<input type="checkbox"/> 社会福祉活動
<input type="checkbox"/> 健康づくり活動	<input type="checkbox"/> 環境保護活動
<input type="checkbox"/> 消費者活動	<input type="checkbox"/> 青少年育成活動
<input type="checkbox"/> 国際交流・観光・文化活動	<input type="checkbox"/> 生涯学習活動
<input type="checkbox"/> その他(具体的に:)

問2. 貴団体の活動年数(令和4年(2022年)10月1日現在)をお聞かせください。

(あてはまるもの1つに☑)

<input type="checkbox"/> 3年未満	<input type="checkbox"/> 3~5年未満	<input type="checkbox"/> 5~10年未満
<input type="checkbox"/> 10~20年未満	<input type="checkbox"/> 20~30年未満	<input type="checkbox"/> 30年以上

問3. 貴団体の活動人数(会員数)をお聞かせください。(あてはまるもの1つに☑)

<input type="checkbox"/> 5人以下	<input type="checkbox"/> 6~10人	<input type="checkbox"/> 11~30人	<input type="checkbox"/> 31~50人
<input type="checkbox"/> 51~70人	<input type="checkbox"/> 71~90人	<input type="checkbox"/> 91人以上	

活動状況等について

問4. 貴団体の主な活動地域をお聞かせください。(あてはまるもの1つに☑)

<input type="checkbox"/> 市内全域	
市内の一部地域	<input type="checkbox"/> 新田西部地区 新栄一丁目~四丁目、長栄一丁目~四丁目、清門一丁目~三丁目、新善町、金明町、旭町一丁目~六丁目
	<input type="checkbox"/> 新田東部地区 八幡町、弁天一丁目~六丁目、中根一丁目~三丁目、松江一丁目~四丁目、栄町一丁目~三丁目
	<input type="checkbox"/> 草加川柳地区 青柳一丁目~八丁目、青柳町、柿木町
	<input type="checkbox"/> 草加安行地区 原町一丁目~三丁目、北谷一丁目~三丁目、北谷町、苗塚町、花栗一丁目~四丁目、小山一丁目~二丁目、松原一丁目~五丁目
	<input type="checkbox"/> 草加西部地区 草加一丁目~五丁目、西町、氷川町
	<input type="checkbox"/> 草加東部地区 神明一丁目~二丁目、住吉一丁目~二丁目、手代一丁目~三丁目、中央一丁目~二丁目、高砂一丁目~二丁目、吉町一丁目~五丁目
	<input type="checkbox"/> 草加稲荷地区 稲荷一丁目~六丁目、松江五丁目~六丁目
	<input type="checkbox"/> 谷塚西部地区 柳島町、遊馬町、新里町、両新田西町、両新田東町、谷塚上町、谷塚仲町
	<input type="checkbox"/> 谷塚中央地区 谷塚町、谷塚一丁目~二丁目
	<input type="checkbox"/> 谷塚東部地区 瀬崎一丁目~七丁目
<input type="checkbox"/> 町会・自治会の範囲	
<input type="checkbox"/> 市内及び近隣市区町村の範囲	
<input type="checkbox"/> 県内全域	
<input type="checkbox"/> その他()	

問5. 貴団体の主な活動場所（拠点）をお聞かせください。（あてはまるもの1つに☑）

<input type="checkbox"/> 貴団体の事務所	<input type="checkbox"/> コミュニティセンター	<input type="checkbox"/> 町会・自治会館（集会所含む）
<input type="checkbox"/> 図書館	<input type="checkbox"/> 公民館・文化センター	
<input type="checkbox"/> 公共施設（図書館、文化センター・公民館以外）	<input type="checkbox"/> 会員の個人宅	
<input type="checkbox"/> 民間施設（具体的に：_____）		
<input type="checkbox"/> その他（具体的に：_____）		

問6. 貴団体はどのくらいの頻度で活動を行っていますか。（あてはまるもの1つに☑）

<input type="checkbox"/> 週1回以上	<input type="checkbox"/> 月に1～2回	<input type="checkbox"/> 3か月に1～2回
<input type="checkbox"/> 半年に1～2回	<input type="checkbox"/> 年に1～2回	<input type="checkbox"/> 現在活動していない

問7. 貴団体が活動に必要な情報はどこから入手していますか。（あてはまるもの全てに☑）

<input type="checkbox"/> 市役所
<input type="checkbox"/> 市のホームページ
<input type="checkbox"/> 公民館・コミュニティセンター・図書館等の公共施設
<input type="checkbox"/> 市民活動センター
<input type="checkbox"/> 社会福祉協議会
<input type="checkbox"/> ボランティアセンター
<input type="checkbox"/> 新聞・テレビ・雑誌
<input type="checkbox"/> SNS（YouTube、Facebook、Twitter、Instagram）
<input type="checkbox"/> 他団体等
<input type="checkbox"/> インターネット（市のホームページ以外）（具体的に：_____）
<input type="checkbox"/> その他（具体的に：_____）

問8. 貴団体の活動をどのような方法でPRしていますか。（あてはまるもの全てに☑）

<input type="checkbox"/> 団体の広報紙を発行
<input type="checkbox"/> 団体のホームページの作成
<input type="checkbox"/> SNS（YouTube、Facebook、Twitter、Instagram）
<input type="checkbox"/> 発表会等の開催
<input type="checkbox"/> 地域等のイベントへの参加
<input type="checkbox"/> その他（具体的に：_____）

問9. 「地域福祉*」という言葉や意味を知っていますか。(あてはまるもの1つに☑)

- 知っている 聞いたことはあるが、意味は知らない 知らない

《※ 地域福祉とは》

子どもや高齢者、障がいのある人もない人も、誰もが家庭や住み慣れた地域の中で、自分らしくいきいきと安心して生活ができるように、「共に生き、支え合う社会づくり」を進めていくことです。地域の支え合いによる福祉とも言えます。

住民や町会・自治会、ボランティア団体、事業所、企業など、地域に関わる全ての人・団体が地域福祉の主体です。

問10. 地域福祉を推進するに当たって、貴団体の考え方は、次のどれに近いですか。

(あてはまるもの1つに☑)

- 行政の責任であり、住民や団体が特に協力することはない
 基本的には家庭や地域で助け合い、できない場合には行政が支援する
 行政と住民や団体が協力し合い、共に取り組むべきである
 その他(具体的に:)
 わからない

問11. 貴団体の活動の協力者として、住民や他団体が参加できますか。(あてはまるもの1つに☑)

- ①参加できる →問11-1にお答えください。
 ②参加できない →問11-2にお答えください。

問11-1. 問11で「①参加できる」と答えた団体にお聞きします。貴団体では住民などが気軽に参加できるよう、何か工夫していることはありますか。(あてはまるもの全てに☑)

- 団体の会員等にならなくても参加ができる
 1回限りでの参加ができる
 活動頻度や時間を短くしている
 その人にあつた曜日や時間での参加ができる
 なるべく費用がかからないようにしている
 その他(具体的に:)
 特に工夫していない

問 11-2. 問 11 で「②参加できない」と答えた団体にお聞きします。参加できない理由をお聞かせください。(あてはまるもの1つに☑)

<input type="checkbox"/> 仲間内での集まりであるため	
<input type="checkbox"/> 研修やスキルが必要であるため	
<input type="checkbox"/> 人数が多いと管理できないため	
<input type="checkbox"/> その他(具体的に: _____))

問12. 貴団体が実施している、実施できそうな活動は次のうちどれですか。(あてはまるもの全てに☑)

<input type="checkbox"/> 住民が交流する場所や機会の提供	<input type="checkbox"/> 高年者等への見守りや声かけ
<input type="checkbox"/> 地域の防犯活動	<input type="checkbox"/> 住民の相談窓口
<input type="checkbox"/> 地域の防災活動	<input type="checkbox"/> 災害時の支援
<input type="checkbox"/> 通院や買い物の手助け	<input type="checkbox"/> ボランティア活動への参加
<input type="checkbox"/> 地域の情報発信	<input type="checkbox"/> 団体間の交流
<input type="checkbox"/> 再犯防止に関する活動	
<input type="checkbox"/> その他(具体的に: _____))

問13. 貴団体の活動全般での問題点や課題はありますか。(あてはまるもの全てに☑)

<input type="checkbox"/> 活動の場所(拠点)の確保が難しい	<input type="checkbox"/> 活動資金が足りない
<input type="checkbox"/> メンバーが高齢化している	<input type="checkbox"/> リーダー(後継者)がいない、育たない
<input type="checkbox"/> 活動がマンネリ化している	<input type="checkbox"/> メンバーが定着しない
<input type="checkbox"/> 新しいメンバーの加入が進まない・メンバーが不足している	
<input type="checkbox"/> 他団体との交流がない	<input type="checkbox"/> 活動ノウハウが不足している
<input type="checkbox"/> 活動のためのメンバー向けの研修会等が不足している	
<input type="checkbox"/> 活動に必要な情報が得られない	<input type="checkbox"/> 情報を発信する場や機会が少ない
<input type="checkbox"/> その他(具体的に: _____))
<input type="checkbox"/> 特に問題点や課題はない	

問 14. 貴団体が活性化するために必要なことはありますか。(あてはまるもの全てに☑)

<input type="checkbox"/> 団体間の交流の充実	<input type="checkbox"/> 団体の情報発信となるホームページの作成
<input type="checkbox"/> 活動資金確保に向けた情報提供や支援体制の充実	
<input type="checkbox"/> 団体の活動人数(会員数)の充実	<input type="checkbox"/> 団体の活動人数(協力者)の充実
<input type="checkbox"/> 研修会や講習会の充実	<input type="checkbox"/> 活動をPRする場の提供
<input type="checkbox"/> 活動に関する相談できる場の整備	<input type="checkbox"/> スタッフ募集などに役立つ人材情報の提供
<input type="checkbox"/> 住民のボランティア活動の関心を高める	
<input type="checkbox"/> 活動資金の支援	
<input type="checkbox"/> その他(具体的に:)
<input type="checkbox"/> 特にない	

問15. 地域活動やボランティア活動を活性化するためには、どのようなことが必要だと思いますか。

(あてはまるもの1つに☑)

<input type="checkbox"/> 団体や活動についてのPR	<input type="checkbox"/> 団体運営上のアドバイス
<input type="checkbox"/> 活動場所の確保	<input type="checkbox"/> 活動発表の場
<input type="checkbox"/> 指導者や他団体の活動に関する情報	<input type="checkbox"/> 参加者募集の支援
<input type="checkbox"/> その他(具体的に:)

問16. 今後、福祉分野と福祉分野以外で活動している団体等が交流・連携するためには、どういった環境が必要だと思いますか (あてはまるもの2つ以内に☑)

<input type="checkbox"/> 情報共有ツールの活用	
<input type="checkbox"/> 合同イベントなどの開催	
<input type="checkbox"/> 広報紙の作成	
<input type="checkbox"/> それぞれの活動をつなぐ人材の育成	
<input type="checkbox"/> 定期的な会議の開催	
<input type="checkbox"/> その他(具体的に:)

問 17. 貴団体は次の相談窓口・組織を知っていますか。(知っているもの全てに☑)

- 市民活動センター（市民活動・まちづくりに関すること）
- 地域包括支援センター（高齢者に関すること）
- 基幹相談支援センター（障がい者に関すること）
- 子育て支援センター（子ども（虐待・発達）に関すること）
- 子育て世代包括支援センター「妊娠・出産相談室 ぽかぽか」（妊娠・出産に関すること）
- まるごとサポートSOKA（生活困窮者自立相談支援窓口）
- 保健センター（健康相談、こころの健康相談）
- そうか成年後見サポートセンター（成年後見制度の利用相談・援助等に関すること）
- 消費生活センター（商品購入や契約によるトラブルに関すること）
- 配偶者暴力相談支援センター（配偶者等からの暴力に関すること）
- シルバー人材センター（高齢者の就業等に関すること）
- 教育支援室（教育に関すること）
- 公民館・コミュニティセンター
- 町会・自治会
- 社会福祉協議会
- 地区社会福祉協議会
- ボランティアセンター
- 福祉サービス提供事業所
- 生活支援コーディネーター※
- CSW※（コミュニティ・ソーシャル・ワーカー）
- 民生委員・児童委員※
- どれも知らない

《※ 生活支援コーディネーター、CSW、民生委員・児童委員とは》

【生活支援コーディネーター】

地域の支え合い活動を支援する人のことです。高齢者の誰もがいきいきと暮らしつづけられるよう、支え合いの活動をつくることを支援します。

活動例：「話し合いの場づくり」「様々な活動の見える化」「活動の立ち上げを支援」など

【CSW（コミュニティ・ソーシャル・ワーカー）】

生活上の課題をもつ個人や家族のニーズに対する個別支援と、その地域における住民のネットワークづくりや生活環境の整備を多職種、多機関と連携して支援する専門職です。

【民生委員・児童委員】

民生委員は、地域において、常に住民の立場に立って相談に応じ、必要な援助を行い、社会福祉の増進に努める人のことです。児童委員は、地域の子どもたちが元気に安心して暮らせるように、子どもたちを見守るとともに、子育ての不安や妊娠中の心配ごとなどの相談・支援等を行っています。また、民生委員は児童委員を兼ねています。

問18. 貴団体が連携や交流をしている、したことがある相談窓口・組織はありますか。

(あてはまるもの全てに☑)

<input type="checkbox"/> 市民活動センター	<input type="checkbox"/> 地域包括支援センター
<input type="checkbox"/> 基幹相談支援センター	<input type="checkbox"/> 子育て支援センター
<input type="checkbox"/> 子育て世代包括支援センター「妊娠・出産相談室 ぽかぽか」	
<input type="checkbox"/> まるごとサポートSOKA	<input type="checkbox"/> 保健センター
<input type="checkbox"/> そうか成年後見サポートセンター	<input type="checkbox"/> 消費生活センター
<input type="checkbox"/> 配偶者暴力相談支援センター	<input type="checkbox"/> 教育支援室
<input type="checkbox"/> 公民館・コミュニティセンター	<input type="checkbox"/> 町会・自治会
<input type="checkbox"/> 社会福祉協議会	<input type="checkbox"/> 地区社会福祉協議会
<input type="checkbox"/> ボランティアセンター	<input type="checkbox"/> 福祉サービス提供事業所
<input type="checkbox"/> シルバー人材センター	<input type="checkbox"/> 保育園、幼稚園
<input type="checkbox"/> 小学校	<input type="checkbox"/> 中学校
<input type="checkbox"/> 高校	<input type="checkbox"/> 大学
<input type="checkbox"/> 生活支援コーディネーター	
<input type="checkbox"/> CSW (コミュニティ・ソーシャル・ワーカー)	
<input type="checkbox"/> 民生委員・児童委員	
<input type="checkbox"/> その他(具体的に: _____)	
<input type="checkbox"/> 連携や交流をしている、したことがある相談窓口・組織はない	

問19. 貴団体が、今後、連携や交流をしたい相談窓口・組織はありますか。

(あてはまるもの全てに☑)

<input type="checkbox"/> 市民活動センター	<input type="checkbox"/> 地域包括支援センター
<input type="checkbox"/> 基幹相談支援センター	<input type="checkbox"/> 子育て支援センター
<input type="checkbox"/> 子育て世代包括支援センター「妊娠・出産相談室 ぽかぽか」	
<input type="checkbox"/> まるごとサポートSOKA	<input type="checkbox"/> 保健センター
<input type="checkbox"/> そうか成年後見サポートセンター	<input type="checkbox"/> 消費生活センター
<input type="checkbox"/> 配偶者暴力相談支援センター	<input type="checkbox"/> 教育支援室
<input type="checkbox"/> 公民館・コミュニティセンター	<input type="checkbox"/> 町会・自治会
<input type="checkbox"/> 社会福祉協議会	<input type="checkbox"/> 地区社会福祉協議会
<input type="checkbox"/> ボランティアセンター	<input type="checkbox"/> 福祉サービス提供事業所
<input type="checkbox"/> シルバー人材センター	<input type="checkbox"/> 保育園、幼稚園
<input type="checkbox"/> 小学校	<input type="checkbox"/> 中学校
<input type="checkbox"/> 高校	<input type="checkbox"/> 大学
<input type="checkbox"/> 生活支援コーディネーター	
<input type="checkbox"/> CSW (コミュニティ・ソーシャル・ワーカー)	
<input type="checkbox"/> 民生委員・児童委員	
<input type="checkbox"/> その他(具体的に: _____)	
<input type="checkbox"/> 連携や交流をしたい相談窓口・組織はない	

問 20. 貴団体が活動する中で、増えてきたと特に感じる地域の問題、課題等がありますか。

(あてはまるもの3つ以内に☑)

<input type="checkbox"/> 高齢者に関する事	<input type="checkbox"/> 障がい者に関する事
<input type="checkbox"/> 子ども・子育てに関する事	<input type="checkbox"/> 生活困窮者に関する事
<input type="checkbox"/> ひきこもり*に関する事	<input type="checkbox"/> 地域からの孤立に関する事
<input type="checkbox"/> ゴミ屋敷に関する事	<input type="checkbox"/> 消費者被害に関する事
<input type="checkbox"/> ケアラー*に関する事	<input type="checkbox"/> 虐待に関する事
<input type="checkbox"/> ヤングケアラー*に関する事	<input type="checkbox"/> 外国籍の人に関する事
<input type="checkbox"/> 複合的な問題に関する事 (8050 問題*やダブルケア*など)	<input type="checkbox"/> 医療に関する事
<input type="checkbox"/> 日常生活に関する事	<input type="checkbox"/> 自殺に関する事
<input type="checkbox"/> 新型コロナウイルス感染症に関する事	<input type="checkbox"/> 防犯・防災に関する事
<input type="checkbox"/> その他(具体的に: _____)	
<input type="checkbox"/> 特になし	

《※ ひきこもり、ケアラー、ヤングケアラー、8050 問題、ダブルケアとは》

【ひきこもり】
様々な要因の結果として、義務教育を含む就学や非常勤職を含む就労、家庭外での交遊などといった社会的参加を避け、6か月以上にわたり家庭内にとどまり続けている状態を指します。

【ケアラー・ヤングケアラー】
ケアラーとは、高齢、身体上又は精神上の障がい、疾病等により援助を必要とする親族、友人その他の身近な人に対して、無償で介護、看護、日常生活上の世話や援助を行う人のことであり、そのうち 18 歳未満の人のことをヤングケアラーといいます。
仕事として介護をしているのではない、例えば、次のページのような人たちをいいます。

【8050 問題】
例えば、80 代前後の高齢の親が、同居する 50 代前後の子どもの生活を支えていることで、経済的な困窮や社会的孤立などが生じる生活問題のことです。

【ダブルケア】
育児と介護を同時期に担うことで、育児と介護の両方の責任や負担が重なる状態のことを指します。

ケアラーはこんな人たちです

©一般社団法人日本ケアラー連盟 / illustration: Izumi Shiga



障害のあるごどもの子育て・障害のある人の介護をしている



健康不安を抱えながら高齢者が高齢者をケアしている



仕事と病気の子どもの看病でほかに何もできない



仕事を辞めてひとりで親の介護をしている



遠くに住む高齢の親が心配で頻繁に通っている



目を離せない家族の見守りなどのケアをしている



アルコール・薬物依存やひきこもりなどの家族をケアしている



障害や病気の家族の世話や介護をいつも気にかけている

こころやからだに不調のある人への「介護」「看病」「療育」「世話」「気づかい」など、ケアに必要な家族や近親者・友人・知人などを無償でケアする人たちのことです。

ヤングケアラーはこんな子どもたちです

家族にケアを要する人がいる場合に、大人が担うようなケア責任を引き受け、家事や家族の世話、介護、感情面のサポートなどを行っている18歳未満の子どもをいいます。



障がいや病気のある家族に代わり、買い物・料理・掃除・洗濯などの家事をしている



家族に代わり、幼いきょうだいの世話をしている



障がいや病気のあるきょうだいの世話や見守りをしている



目を離せない家族の見守りや声かけなどの気づかいはしている



日本語が第一言語でない家族や障がいのある家族のために通訳をしている



家計を支えるために労働をして、障がいや病気のある家族を助けている



アルコール・薬物・ギャンブル問題を抱える家族に対応している



がん・難病・精神疾患など慢性的な病気の家族の看病をしている



障がいや病気のある家族の身の回りの世話をしている



障がいや病気のある家族の入浴やトイレの介助をしている

©一般社団法人日本ケアラー連盟 / illustration: Izumi Shiga

問20-1. 問20のうち、特に気になっている事例を具体的に教えてください。

--

- (例)
- ・同居家族にひきこもりの人がいるが、相談できず困っている
 - ・一人暮らしで、地域から孤立してしまっている
 - ・高年者や障がい者がいる世帯だが、必要なサービスを受けられていない
 - ・不登校気味の児童がいる
 - ・外出したいが移動手段がなく、外出することが難しい人がいる

問20-2. 問20-1に記入した事例・問題に対し、新たな取組や活動等、解決に向けたアイデアがありましたら、ご記入ください。

--

- (例)
- ・通院や買い物などの外出時に低料金で利用できる移動サービス
 - ・ちょっとした散歩や買い物の付き添いなどを行うボランティア活動の組織化
 - ・ひきこもりや不登校など、同じ悩みをもつ家族及び当事者の集まり

その他

貴団体が活動していく上で、ご意見やご要望等がございましたら、ご記入ください。

以上で、アンケートは終了です。お忙しい中、ご協力ありがとうございました。

草加市地域福祉計画 アンケート調査 【ご協力をお願い】

日頃から、本市の福祉行政にご理解とご協力をいただき、誠にありがとうございます。
草加市では、「次期草加市地域福祉計画」の策定を令和5年度（2023年度）に予定しております。

その一環として、計画づくりの基礎資料とするため、福祉サービス提供事業所から、地域福祉推進に向けたご意見をお聞かせいただくためにこの調査を実施するものです。

この調査は無記名で実施し、回答は統計的に処理します。事業所が特定されることはありませんので、率直なご意見をお聞かせください。

大変ご多忙の折とは存じますが、調査の趣旨をご理解いただき、ご協力くださいますようお願い申し上げます。

令和4年（2022年）12月

草加市長 山 川 百合子

◆アンケートの回答に当たっての注意事項

○アンケート調査は4ページから始まります。2ページの「アンケート調査について」、3ページの「アンケート回答のしかた」をご確認の上、ご回答ください。

○このアンケートと同時期に市民を対象としたアンケート調査も実施しております。
貴事業所の利用者の方から調査票記入についてご相談があった場合、大変恐縮ですがご協力をお願いいたします。

○このアンケートについてのご質問などは、下記までお問い合わせください。

【お問合せ先】

草加市 健康福祉部 福祉政策課 政策総務係

電話（直通） 048-922-1234 FAX 048-922-1066

電話（代表） 048-922-0151

電子メール fukushiseisaku@city.soka.saitama.jp



ID 0000

※この「ID」は調査票を管理するためのもので、事業所の情報等は含みません。

◆アンケート調査について

次の2つの方法からいずれか1つを選んでご回答ください。

1. 調査票（この冊子）に直接記入し郵送
2. パソコン・タブレット・スマートフォンでオンライン回答

1. 調査票（この冊子）	2. オンライン回答
 <p>調査票に回答をボールペン又は鉛筆で直接記入する。</p> <p style="text-align: center;">↓</p> <p>同封の返信用封筒に入れてポストへ投函する。</p>	 <p>オンライン回答ページにアクセスし、回答する。</p> <p><u>※調査票の返送は不要です。</u></p>

※回答期限はいずれも令和4年（2022年）12月26日（月）です。

《ご回答の取り扱いについて》

- この調査票は、行政上の基礎資料として活用することを目的としていますので、他の目的に使用することは一切ありません。
- 調査の結果は、全てコンピューターで一括処理を行い、統計的な集計・分析だけに用いますので、個々のお考えの内容や皆様の個人情報、事業所の情報等が外部に漏れることは一切ありません。
- ご返送いただいた調査票や電子データは、調査終了後に市が責任をもって廃棄・消去いたします。

◆アンケート回答のしかた

1. 調査票（この冊子）で回答

1. ボールペン又は鉛筆でご記入ください。
2. お答えは、設問ごとに「1つに☑」や「全てに☑」などと指定していますので、あてはまる答えの「□」に「✓」をつけてください。
3. 「その他」の「□」に「✓」をした場合は、その内容を具体的に（ ）内にご記入ください。
4. ご記入いただいた調査票は、令和4年（2022年）12月26日（月）（消印有効）までに同封の返信用封筒（切手不要）に封入し、郵便ポストに投函してください。

2. パソコン・タブレット・スマートフォンでオンライン回答

【オンライン回答ページ】

https://s-kantan.jp/city-soka-saitama-u/offer/offerList_detail.action?tempSeq=45126

1. ブラウザのURL欄に上記URLを入力して画面を開いてください。
スマートフォンからは、次の二次元コードを読み取ってアクセスできます。



2. オンライン回答の際は、下記の「ID」を最初の設問項目に入力してください。
なお、IDは調査票を管理するためのものであり、事業所の情報等は含みません。

 ID 0000

3. 令和4年（2022年）12月26日（月）までに回答してください。
4. オンラインで回答した場合、紙の調査票の返送は不要です。

《オンライン回答に関するご注意》

- 回答中にブラウザの「戻る」を使用しないでください。
- 回答は、各ページ60分以内に送信をしてください。
- オンライン回答は1度きりです。全ての質問に回答後の修正や再回答はできません。

貴事業所について

問1. 貴事業所の種類をお聞かせください。(あてはまるもの全てに☑)

<input type="checkbox"/> 児童・保育施設・事業所	<input type="checkbox"/> 介護・高年者施設・事業所
<input type="checkbox"/> 障がい者福祉施設・事業所	<input type="checkbox"/> 障がい児福祉施設・事業所
<input type="checkbox"/> その他（具体的に： ）	

問2. 貴事業所の所在地域をお聞かせください。(あてはまるもの全てに☑)

<input type="checkbox"/> 新田西部地区	新栄一丁目～四丁目、長栄一丁目～四丁目、清門一丁目～三丁目、新善町、金明町、旭町一丁目～六丁目
<input type="checkbox"/> 新田東部地区	八幡町、弁天一丁目～六丁目、中根一丁目～三丁目、松江一丁目～四丁目、栄町一丁目～三丁目
<input type="checkbox"/> 草加川柳地区	青柳一丁目～八丁目、青柳町、柿木町
<input type="checkbox"/> 草加安行地区	原町一丁目～三丁目、北谷一丁目～三丁目、北谷町、苗塚町、花栗一丁目～四丁目、小山一丁目～二丁目、松原一丁目～五丁目
<input type="checkbox"/> 草加西部地区	草加一丁目～五丁目、西町、氷川町
<input type="checkbox"/> 草加東部地区	神明一丁目～二丁目、住吉一丁目～二丁目、手代一丁目～三丁目、中央一丁目～二丁目、高砂一丁目～二丁目、吉町一丁目～五丁目
<input type="checkbox"/> 草加稲荷地区	稲荷一丁目～六丁目、松江五丁目～六丁目
<input type="checkbox"/> 谷塚西部地区	柳島町、遊馬町、新里町、両新田西町、両新田東町、谷塚上町、谷塚仲町
<input type="checkbox"/> 谷塚中央地区	谷塚町、谷塚一丁目～二丁目
<input type="checkbox"/> 谷塚東部地区	瀬崎一丁目～七丁目

問3. 貴事業所の職員数をお聞かせください。(あてはまるもの1つに☑)

<input type="checkbox"/> 5人以下	<input type="checkbox"/> 6～10人	<input type="checkbox"/> 11～30人	<input type="checkbox"/> 31～50人
<input type="checkbox"/> 51～70人	<input type="checkbox"/> 71～90人	<input type="checkbox"/> 91人以上	

問4. 貴事業所の活動年数をお聞かせください。(あてはまるもの1つに☑)

<input type="checkbox"/> 3年未満	<input type="checkbox"/> 3～5年未満	<input type="checkbox"/> 5～10年未満
<input type="checkbox"/> 10～20年未満	<input type="checkbox"/> 20～30年未満	<input type="checkbox"/> 30年以上

問5. 貴事業所が活動する中で、増えてきたと感じる地域の問題、課題等がありますか。

(あてはまるもの3つ以内に☑)

<input type="checkbox"/> 高齢者に関すること	<input type="checkbox"/> 障がい者に関すること
<input type="checkbox"/> 子ども・子育てに関すること	<input type="checkbox"/> 生活困窮者に関すること
<input type="checkbox"/> ひきこもり*に関すること	<input type="checkbox"/> 地域からの孤立に関すること
<input type="checkbox"/> ゴミ屋敷に関すること	<input type="checkbox"/> 消費者被害に関すること
<input type="checkbox"/> ケアラー*に関すること	<input type="checkbox"/> 虐待に関すること
<input type="checkbox"/> ヤングケアラー*に関すること	<input type="checkbox"/> 外国籍の人に関すること
<input type="checkbox"/> 複合的な問題に関すること (8050問題*やダブルケア*など)	<input type="checkbox"/> 医療に関すること
<input type="checkbox"/> 日常生活に関すること	<input type="checkbox"/> 自殺に関すること
<input type="checkbox"/> 新型コロナウイルス感染症に関すること	<input type="checkbox"/> 防犯・防災に関すること
<input type="checkbox"/> その他(具体的に: _____)	
<input type="checkbox"/> 特になし	

《※ ひきこもり、ケアラー、ヤングケアラー、8050問題、ダブルケアとは》

<p>【ひきこもり】 様々な要因の結果として、義務教育を含む就学や非常勤職を含む就労、家庭外での交遊などといった社会的参加を避け、6か月以上にわたり家庭内にとどまり続けている状態を指します。</p> <p>【ケアラー・ヤングケアラー】 ケアラーとは、高齢、身体上又は精神上の障がい、疾病等により援助を必要とする親族、友人その他の身近な人に対して、無償で介護、看護、日常生活上の世話や援助を行う人のことであり、そのうち18歳未満の人のことをヤングケアラーといいます。 仕事として介護をしているのではない、例えば、次のページのような人たちをいいます。</p> <p>【8050問題】 例えば、80代前後の高齢の親が、同居する50代前後の子どもの生活を支えていることで、経済的な困窮や社会的孤立などが生じる生活問題のことです。</p> <p>【ダブルケア】 育児と介護を同時期に担うことで、育児と介護の両方の責任や負担が重なる状態のことを指します。</p>

ケアラーはこんな人たちです

©一般社団法人日本ケアラー連盟 / illustration: Izumi Shiga



障害のある子どもの子育て・障害のある人の介護をしている



健康不安を抱えながら高齢者が高齢者をケアしている



仕事と病気の子どもの看病でほかに何もできない



仕事を辞めてひとりで親の介護をしている



遠くに住む高齢の親が心配で頻繁に通っている



目を離せない家族の見守りなどのケアをしている



アルコール・薬物依存やりきこりなどの家族をケアしている



障害や病気の家族の世話や介護をいつも気にかけている

こころやからだに不調のある人への「介護」「看病」「療育」「世話」「気づかい」など、ケアに必要な家族や近親者・友人・知人などを無償でケアする人たちのことです。

ヤングケアラーはこんな子どもたちです

家族にケアを要する人がいる場合に、大人が担うようなケア責任を引き受け、家事や家族の世話、介護、感情面のサポートなどを行っている18歳未満の子どもをいいます。



障がいや病気のある家族に代わり、買い物・料理・掃除・洗濯などの家事をしている



家族に代わり、幼いきょうだいの世話をしている



障がいや病気のあるきょうだいの世話や見守りをしている



目を離せない家族の見守りや声かけなどの気づかいはしている



日本語が第一言語でない家族や障がいのある家族のために通訳をしている



家計を支えるために労働をして、障がいや病気のある家族を助けている



アルコール・薬物・ギャンブル問題を抱える家族に対応している



がん・難病・精神疾患など慢性的な病気の家族の看病をしている



障がいや病気のある家族の身の回りの世話をしている



障がいや病気のある家族の入浴やトイレの介助をしている

©一般社団法人日本ケアラー連盟 / illustration : Izumi Shiga

地域貢献活動について

問6. 貴事業所では地域貢献活動に取り組んでいますか。(あてはまるもの1つに☑)

- ①取り組んでいる →問6-1～問6-4にお答えください。
- ②取り組んでいない →問6-5、問6-6にお答えください。

問6-1. 問6で「①取り組んでいる」と答えた事業所にお聞きます。貴事業所はどのような内容の地域貢献活動に取り組んでいますか。(あてはまるもの全てに☑)

- | | |
|---|--|
| <input type="checkbox"/> 住民が交流する場所や機会の提供
<input type="checkbox"/> 地域の防犯活動
<input type="checkbox"/> 地域の防災活動
<input type="checkbox"/> 災害時の支援
<input type="checkbox"/> 地域活動やボランティア活動への参加
<input type="checkbox"/> 献血への協力
<input type="checkbox"/> その他(具体的に: _____) | <input type="checkbox"/> 高年者等への見守りや声かけ
<input type="checkbox"/> 住民の相談窓口
<input type="checkbox"/> 通院や買い物の手助け
<input type="checkbox"/> 地域の情報発信
<input type="checkbox"/> 募金への協力 |
|---|--|

問6-2. 問6で「①取り組んでいる」と答えた事業所にお聞きます。貴事業所が地域貢献活動に取り組んだきっかけを教えてください。(あてはまるもの1つに☑)

- 地域にとって必要であると自ら企画して実施
- 地域(町会・自治会、住民等)からの要望
- 他事業所からの要望、声かけ
- 利用者や家族からの要望
- その他(具体的に: _____)

問6-3. 問6で「①取り組んでいる」と答えた事業所にお聞きます。貴事業所で行っている地域貢献活動について教えてください。

活動内容	
活動頻度	
対象者	
連携先	

問6-4. 問6で「①取り組んでいる」と答えた事業所にお聞きます。地域貢献活動に取り組むことで、どのような効果がありましたか。(あてはまるもの全てに☑)

<input type="checkbox"/>	住民の交流が深まる等、地域が活発になった
<input type="checkbox"/>	住民の福祉に対する関心・知識が高まった
<input type="checkbox"/>	事業所の認知度が高まった
<input type="checkbox"/>	地域の様々な活動への参加機会が多くなった
<input type="checkbox"/>	他の施設や関係機関との交流が広がった
<input type="checkbox"/>	職員のモチベーションの向上につながった
<input type="checkbox"/>	地域から相談を受ける等、信頼性が向上した
<input type="checkbox"/>	ボランティアの確保につながった
<input type="checkbox"/>	利用者等のニーズに沿った新規事業が生まれた
<input type="checkbox"/>	その他(具体的に: _____)
<input type="checkbox"/>	特にない、わからない

問6-5. 問6で「②取り組んでいない」と答えた事業所にお聞きます。貴事業所が地域貢献活動に取り組んでいない主な理由を教えてください。(あてはまるもの2つ以内に☑)

<input type="checkbox"/>	地域貢献活動の始め方がわからない	<input type="checkbox"/>	需要のある活動がわからない
<input type="checkbox"/>	地域に関する情報を入手できていない	<input type="checkbox"/>	地域の代表者等がわからない
<input type="checkbox"/>	仕事以外の負担を職員にお願いできない	<input type="checkbox"/>	地域貢献活動をする時間的余裕がない
<input type="checkbox"/>	地域貢献活動に興味がない		
<input type="checkbox"/>	その他(具体的に: _____)		

問6-6. 問6で「②取り組んでいない」と答えた事業所にお聞きます。貴事業所が取り組めそうな地域貢献活動は次のうちどれですか(あてはまるもの全てに☑)

<input type="checkbox"/>	住民が交流する場所や機会の提供	<input type="checkbox"/>	高年者等への見守りや声かけ
<input type="checkbox"/>	地域の防犯活動	<input type="checkbox"/>	住民の相談窓口
<input type="checkbox"/>	地域の防災活動	<input type="checkbox"/>	災害時の支援
<input type="checkbox"/>	通院や買い物の手助け	<input type="checkbox"/>	地域活動やボランティア活動への参加
<input type="checkbox"/>	地域の情報発信	<input type="checkbox"/>	献血への協力
<input type="checkbox"/>	募金への協力		
<input type="checkbox"/>	その他(具体的に: _____)		
<input type="checkbox"/>	特にない		

問7. 貴事業所は、今後、地域貢献活動に取り組みたいですか。(あてはまるもの1つに☑)

- 取り組みたい
- 条件が合えば取り組みたい →問7-1にお答えください。
- 取組む予定はない

問7-1. 問7で「条件が合えば取り組みたい」と答えた事業所にお聞きします。貴事業所ではどのような条件であれば、地域貢献活動に取り組みそうですか。(あてはまるもの1つに☑)

- 期間限定の活動である
- 活動時間が決まっている
- 事前に準備することやものがない
- 金銭面の負担がない
- 人数が揃わなくてもいい
- 急な予定変更にも対応してもらえる
- その他(具体的に: _____)

問8. 貴事業所が地域貢献活動で連携や交流をしている、したことがある相談窓口・組織はありますか。(あてはまるもの全てに☑)

- 市民活動センター
- 地域包括支援センター
- 基幹相談支援センター
- 子育て支援センター
- 子育て世代包括支援センター「妊娠・出産相談室 ぽかぽか」
- まるごとサポートSOKA
- 保健センター
- そうか成年後見サポートセンター
- 消費生活センター
- 配偶者暴力相談支援センター
- 教育支援室
- 公民館・コミュニティセンター
- 町会・自治会
- 社会福祉協議会
- 地区社会福祉協議会
- ボランティアセンター
- 福祉サービス提供事業所
- シルバー人材センター
- 保育園、幼稚園
- 小学校
- 中学校
- 高校
- 大学
- 生活支援コーディネーター
- CSW(コミュニティ・ソーシャル・ワーカー)
- 民生委員・児童委員
- その他(具体的に: _____)
- 連携や交流をしている、したことがある相談窓口・組織はない

問9. 貴事業所が、今後、地域貢献活動で連携や交流をしたい相談窓口・組織はありますか。

(あてはまるもの全てに☑)

<input type="checkbox"/> 市民活動センター	<input type="checkbox"/> 地域包括支援センター
<input type="checkbox"/> 基幹相談支援センター	<input type="checkbox"/> 子育て支援センター
<input type="checkbox"/> 子育て世代包括支援センター「妊娠・出産相談室 ぽかぽか」	
<input type="checkbox"/> まるごとサポートSOKA	<input type="checkbox"/> 保健センター
<input type="checkbox"/> そうか成年後見サポートセンター	<input type="checkbox"/> 消費生活センター
<input type="checkbox"/> 配偶者暴力相談支援センター	<input type="checkbox"/> 教育支援室
<input type="checkbox"/> 公民館・コミュニティセンター	<input type="checkbox"/> 町会・自治会
<input type="checkbox"/> 社会福祉協議会	<input type="checkbox"/> 地区社会福祉協議会
<input type="checkbox"/> ボランティアセンター	<input type="checkbox"/> 福祉サービス提供事業所
<input type="checkbox"/> シルバー人材センター	<input type="checkbox"/> 保育園、幼稚園
<input type="checkbox"/> 小学校	<input type="checkbox"/> 中学校
<input type="checkbox"/> 高校	<input type="checkbox"/> 大学
<input type="checkbox"/> 生活支援コーディネーター	
<input type="checkbox"/> CSW (コミュニティ・ソーシャル・ワーカー)	
<input type="checkbox"/> 民生委員・児童委員	
<input type="checkbox"/> 農業者	
<input type="checkbox"/> その他 (具体的に: _____)	
<input type="checkbox"/> 連携や交流をしたい相談窓口・組織はない	

問10. 貴事業所は、地域貢献活動に必要な情報はどこから入手していますか。(地域貢献活動をしていない場合、今後、地域貢献をしようとしたときに必要な情報をどこから入手しようと思いませんか。)(あてはまるもの全てに☑)

<input type="checkbox"/> 市役所
<input type="checkbox"/> 市のホームページ
<input type="checkbox"/> 社会福祉協議会
<input type="checkbox"/> 公民館・コミュニティセンター・図書館等の公共施設
<input type="checkbox"/> ボランティアセンター
<input type="checkbox"/> 新聞・テレビ・雑誌
<input type="checkbox"/> SNS (YouTube、Facebook、Twitter、Instagram)
<input type="checkbox"/> 他福祉サービス事業所
<input type="checkbox"/> 市民活動センター
<input type="checkbox"/> インターネット(市のホームページ以外)(_____)
<input type="checkbox"/> その他 (具体的に: _____)

問11. 貴事業所は地域貢献活動をどのような方法でPRしていますか。(地域貢献活動をしていない場合、今後、地域貢献をしたときにどのような方法でPRしようと思えますか。)(あてはまるもの全てに☑)

- | |
|---|
| <input type="checkbox"/> 事業所の広報紙 |
| <input type="checkbox"/> 事業所のホームページ |
| <input type="checkbox"/> SNS (YouTube、Facebook、Twitter、Instagram) |
| <input type="checkbox"/> 地域等のイベントに参加 |
| <input type="checkbox"/> その他(具体的に: _____) |

その他

貴事業所が地域貢献活動をしていく上で、ご意見やご要望等がございましたら、ご記入ください。

以上で、アンケートは終了です。お忙しい中、ご協力ありがとうございました。

草加市地域福祉計画 アンケート調査 【ご協力のお願い】

日頃から、本市の福祉行政にご理解とご協力をいただき、誠にありがとうございます。

草加市では、「次期草加市地域福祉計画」の策定を令和5年度（2023年度）に予定しております。

その一環として、計画づくりの基礎資料とするため、企業から、地域福祉推進に向けたご意見をお聞かせいただくためにこの調査を実施するものです。

この調査は無記名で実施し、回答は統計的に処理します。企業が特定されることはありませんので、率直なご意見をお聞かせください。

大変ご多忙の折とは存じますが、調査の趣旨をご理解いただき、ご協力くださいますようお願い申し上げます。

令和4年（2022年）12月

草加市長 山 川 百合子

◆アンケートの回答に当たっての注意事項

○アンケート調査は4ページから始まります。2ページの「アンケート調査について」、3ページの「アンケート回答のしかた」をご確認の上、ご回答ください。

○このアンケートについてのご質問などは、下記までお問い合わせください。

【お問合せ先】

草加市 健康福祉部 福祉政策課 政策総務係

電 話（直通） 048-922-1234 FAX 048-922-1066

電 話（代表） 048-922-0151

電子メール fukushiseisaku@city.soka.saitama.jp



ID 0000

※この「ID」は調査票を管理するためのもので、企業の情報等は含みません。

◆アンケート調査について

次の2つの方法からいずれか1つを選んでご回答ください。

1. 調査票（この冊子）に直接記入し郵送
2. パソコン・タブレット・スマートフォンでオンライン回答

1. 調査票（この冊子）	2. オンライン回答
 <p>調査票に回答をボールペン又は鉛筆で直接記入する。</p> <p style="text-align: center;">↓</p> <p>同封の返信用封筒に入れてポストへ投函する。</p>	 <p>オンライン回答ページにアクセスし、回答する。</p> <p><u>※調査票の返送は不要です。</u></p>

※回答期限はいずれも令和4年（2022年）12月26日（月）です。

《ご回答の取り扱いについて》

- この調査票は、行政上の基礎資料として活用することを目的としていますので、他の目的に使用することは一切ありません。
- 調査の結果は、全てコンピューターで一括処理を行い、統計的な集計・分析だけに用いますので、個々のお考えの内容や皆様の個人情報、企業の情報等が外部に漏れることは一切ありません。
- ご返送いただいた調査票や電子データは、調査終了後に市が責任をもって廃棄・消去いたします。

◆アンケート回答のしかた

1. 調査票（この冊子）で回答

1. ボールペン又は鉛筆でご記入ください。
2. お答えは、設問ごとに「1つに☑」や「全てに☑」などと指定していますので、あてはまる答えの「□」に「✓」をつけてください。
3. 「その他」の「□」に「✓」をした場合は、その内容を具体的に（ ）内にご記入ください。
4. ご記入いただいた調査票は、令和4年（2022年）12月26日（月）（消印有効）までに同封の返信用封筒（切手不要）に封入し、郵便ポストに投函してください。

2. パソコン・タブレット・スマートフォンでオンライン回答

【オンライン回答ページ】

https://s-kantan.jp/city-soka-saitama-u/offer/offerList_detail.action?tempSeq=45127

1. ブラウザのURL 欄に上記 URL を入力して画面を開いてください。
スマートフォンからは、次の二次元コードを読み取ってアクセスできます。



2. オンライン回答の際は、下記の「ID」を最初の設問項目に入力してください。
なお、IDは調査票を管理するためのものであり、企業の情報等を含みません。

 ID **0000**

3. 令和4年（2022年）12月26日（月）までに回答してください。
4. オンラインで回答した場合、紙の調査票の返送は不要です。

《オンライン回答に関するご注意》

- 回答中にブラウザの「戻る」を使用しないでください。
- 回答は、各ページ 60 分以内に送信をしてください。
- オンライン回答は 1 度きりです。全ての質問に回答後の修正や再回答はできません。

貴社について

問1. 貴社の従業員数をお聞かせください。(あてはまるもの1つに☑)

- | | | |
|-------------------------------------|------------------------------------|-------------------------------------|
| <input type="checkbox"/> 50人未満 | <input type="checkbox"/> 50～100人未満 | <input type="checkbox"/> 100～200人未満 |
| <input type="checkbox"/> 200～300人未満 | <input type="checkbox"/> 300人以上 | |

問2. 貴社の営業年数をお聞かせください。(あてはまるもの1つに☑)

- | | | |
|-----------------------------------|----------------------------------|-----------------------------------|
| <input type="checkbox"/> 5年未満 | <input type="checkbox"/> 5～10年未満 | <input type="checkbox"/> 10～20年未満 |
| <input type="checkbox"/> 20～30年未満 | <input type="checkbox"/> 30年以上 | |

問3. 貴社の所在地域をお聞かせください。(あてはまるもの1つに☑)

<input type="checkbox"/> 新田西部地区	新栄一丁目～四丁目、長栄一丁目～四丁目、清門一丁目～三丁目、新善町、金明町、旭町一丁目～六丁目
<input type="checkbox"/> 新田東部地区	八幡町、弁天一丁目～六丁目、中根一丁目～三丁目、松江一丁目～四丁目、栄町一丁目～三丁目
<input type="checkbox"/> 草加川柳地区	青柳一丁目～八丁目、青柳町、柿木町
<input type="checkbox"/> 草加安行地区	原町一丁目～三丁目、北谷一丁目～三丁目、北谷町、苗塚町、花栗一丁目～四丁目、小山一丁目～二丁目、松原一丁目～五丁目
<input type="checkbox"/> 草加西部地区	草加一丁目～五丁目、西町、氷川町
<input type="checkbox"/> 草加東部地区	神明一丁目～二丁目、住吉一丁目～二丁目、手代一丁目～三丁目、中央一丁目～二丁目、高砂一丁目～二丁目、吉町一丁目～五丁目
<input type="checkbox"/> 草加稻荷地区	稲荷一丁目～六丁目、松江五丁目～六丁目
<input type="checkbox"/> 谷塚西部地区	柳島町、遊馬町、新里町、両新田西町、両新田東町、谷塚上町、谷塚仲町
<input type="checkbox"/> 谷塚中央地区	谷塚町、谷塚一丁目～二丁目
<input type="checkbox"/> 谷塚東部地区	瀬崎一丁目～七丁目

地域貢献活動について

問4. 貴社は、地域貢献活動に取り組んでいますか。(あてはまるもの1つに☑)

- | | |
|------------------------------------|---------------------|
| <input type="checkbox"/> ①取り組んでいる | →問4-1～問4-3にお答えください。 |
| <input type="checkbox"/> ②取り組んでいない | →問4-4にお答えください。 |

問4-1. 問4で「①取り組んでいる」と答えた企業にお聞きします。貴社はどのような内容の地域貢献活動に取り組んでいますか。(あてはまるもの全てに☑)

<input type="checkbox"/> イベント・行事への協力	<input type="checkbox"/> インターンシップの受け入れ
<input type="checkbox"/> 不用品など物品の提供	<input type="checkbox"/> 公共施設・福祉施設等へ物品の寄附・寄贈
<input type="checkbox"/> 募金等への協力	<input type="checkbox"/> 助成金などの資金援助
<input type="checkbox"/> 所有施設の開放	<input type="checkbox"/> 所有設備の提供
<input type="checkbox"/> 社会科見学や職場体験等への協力	
<input type="checkbox"/> 地域の情報発信	<input type="checkbox"/> ゴミ拾いなどの清掃活動
<input type="checkbox"/> 高年者等の見守り活動	<input type="checkbox"/> 交通安全・防犯パトロール活動
<input type="checkbox"/> 高年者や障がい者の雇用	<input type="checkbox"/> 道路・公園・緑地等の維持管理活動
<input type="checkbox"/> 犯罪をした者の雇用	
<input type="checkbox"/> その他(具体的に:)

問4-2. 問4で「①取り組んでいる」と答えた企業にお聞きします。貴社が地域貢献活動に取り組んだきっかけを教えてください。(あてはまるもの1つに☑)

<input type="checkbox"/> 地域社会とのコミュニケーションを図るため	
<input type="checkbox"/> 利益の社会還元をするため	
<input type="checkbox"/> 企業のイメージや知名度等の向上のため	
<input type="checkbox"/> 従業員のモラル向上や、社内の活性化を図るため	
<input type="checkbox"/> 従業員の私生活における社会活動への参加の推奨のため	
<input type="checkbox"/> その他(具体的に:)
<input type="checkbox"/> 特にきっかけはない	

問4-3. 問4で「①取り組んでいる」と答えた企業にお聞きします。地域貢献活動に取り組むことで、どのような効果がありましたか。(あてはまるもの全てに☑)

<input type="checkbox"/> 会社の知名度が向上した	<input type="checkbox"/> 地域とのコミュニケーションが深まった
<input type="checkbox"/> 地域に関心をもつ従業員が増えた	<input type="checkbox"/> 社内のコミュニケーションが活性化した
<input type="checkbox"/> その他(具体的に:)

問4-4. 問4で「②取り組んでいない」と答えた企業にお聞きします。地域貢献活動に取り組んでいない主な理由を教えてください。(あてはまるもの全てに☑)

<input type="checkbox"/> 地域貢献活動そのものに興味がない
<input type="checkbox"/> 参加したい地域貢献活動がない
<input type="checkbox"/> 地域貢献活動への参加方法がわからない
<input type="checkbox"/> 業務が忙しく、参加する時間が取れない
<input type="checkbox"/> 地域貢献活動への参加をするための人員を確保できない
<input type="checkbox"/> 経費がかかる、経済的余力がない
<input type="checkbox"/> その他(具体的に: _____)

問4-5. 問4で「②取り組んでいない」と答えた企業にお聞きします。貴社が取り組めそうな地域貢献活動は次のうちどれですか(あてはまるもの全てに☑)

<input type="checkbox"/> イベント・行事への協力	<input type="checkbox"/> インターンシップの受け入れ
<input type="checkbox"/> 不用品など物品の提供	<input type="checkbox"/> 公共施設・福祉施設等へ物品の寄附・寄贈
<input type="checkbox"/> 募金等への協力	<input type="checkbox"/> 助成金などの資金援助
<input type="checkbox"/> 所有施設の開放	<input type="checkbox"/> 所有設備の提供
<input type="checkbox"/> 社会科見学や職場体験等への協力	
<input type="checkbox"/> 地域の情報発信	<input type="checkbox"/> ゴミ拾いなどの清掃活動
<input type="checkbox"/> 高年者等の見守り活動	<input type="checkbox"/> 交通安全・防犯パトロール活動
<input type="checkbox"/> 高年者や障がい者の雇用	<input type="checkbox"/> 道路・公園・緑地等の維持管理活動
<input type="checkbox"/> 犯罪をした者の雇用	
<input type="checkbox"/> その他(具体的に: _____)	
<input type="checkbox"/> 特になし	

問5. 貴社は今後、地域貢献活動に取り組みたいと思いますか。(あてはまるもの1つに☑)

<input type="checkbox"/> 取り組みたい
<input type="checkbox"/> 条件が合えば取り組みたい →問5-1にお答えください。
<input type="checkbox"/> 取り組む予定はない

問5-1. 問5で「条件が合えば取り組みたい」と答えた企業にお聞きします。貴社ではどのような条件であれば、地域貢献活動に取り組めそうですか。(あてはまるもの1つに☑)

<input type="checkbox"/> 期間限定の活動である	<input type="checkbox"/> 活動時間が決まっている
<input type="checkbox"/> 事前に準備することやものがない	<input type="checkbox"/> 金銭面の負担がない
<input type="checkbox"/> 人数が揃わなくてもいい	<input type="checkbox"/> 急な予定変更にも対応してもらえる
<input type="checkbox"/> その他(具体的に: _____)	

問6. 企業による地域貢献活動が活発になっていくためにはどのような環境が必要だと思いますか。
(あてはまるもの全てに☑)

- どのような地域貢献活動が求められているかなどの情報が集約され、提供されている
- 地域貢献活動に関する相談窓口が整備されている
- 地域貢献活動に関する個別要請がある
- 地域貢献活動を行う企業同士の交流の場がある
- 気軽に取り組める地域貢献活動が多数ある
- 地域貢献活動に取り組むメリットが明確である
- 地域貢献活動に対する評価や表彰する仕組みがある
- その他(具体的に: _____)
- わからない

相談窓口・組織等について

問7. 貴社は次の相談窓口・組織を知っていますか。(知っているもの全てに☑)

- 市民活動センター(市民活動・まちづくりに関すること)
- 地域包括支援センター(高齢者に関すること)
- 基幹相談支援センター(障がい者に関すること)
- 子育て支援センター(子ども(虐待・発達)に関すること)
- 子育て世代包括支援センター「妊娠・出産相談室 ぽかぽか」(妊娠・出産に関すること)
- まるごとサポートSOKA(生活困窮者自立相談支援窓口)
- 保健センター(健康相談、こころの健康相談)
- そうか成年後見サポートセンター(成年後見制度の利用相談・援助等に関すること)
- 消費生活センター(商品購入や契約によるトラブルに関すること)
- 配偶者暴力相談支援センター(配偶者等からの暴力に関すること)
- シルバー人材センター(高齢者の就業等に関すること)
- 教育支援室(教育に関すること)
- 公民館・コミュニティセンター
- 町会・自治会
- 社会福祉協議会
- 地区社会福祉協議会
- ボランティアセンター
- 福祉サービス提供事業所
- 生活支援コーディネーター※
- CSW※(コミュニティ・ソーシャル・ワーカー)
- 民生委員・児童委員※
- どれも知らない

《※ 生活支援コーディネーター、CSW、民生委員・児童委員とは》

【生活支援コーディネーター】

地域の支え合い活動を支援する人のことです。高年者の誰もがいきいきと暮らしつづけられるよう、支え合いの活動をつくることを支援します。

活動例：「話し合いの場づくり」「様々な活動の見える化」「活動の立ち上げを支援」など

【CSW（コミュニティ・ソーシャル・ワーカー）】

生活上の課題をもつ個人や家族のニーズに対する個別支援と、その地域における住民のネットワークづくりや生活環境の整備を多職種、多機関と連携して支援する専門職です。

【民生委員・児童委員】

民生委員は、地域において、常に住民の立場に立って相談に応じ、必要な援助を行い、社会福祉の増進に努める人のことです。児童委員は、地域の子どもたちが元気に安心して暮らせるように、子どもたちを見守るとともに、子育ての不安や妊娠中の心配ごとなどの相談・支援等を行っています。また、民生委員は児童委員を兼ねています。

問8. 貴社が今後、連携や交流をしたい相談窓口・組織はありますか。（あてはまるもの全てに☑）

- | | |
|---|--------------------------------------|
| <input type="checkbox"/> 市民活動センター | <input type="checkbox"/> 地域包括支援センター |
| <input type="checkbox"/> 基幹相談支援センター | <input type="checkbox"/> 子育て支援センター |
| <input type="checkbox"/> 子育て世代包括支援センター「妊娠・出産相談室 ぽかぽか」 | |
| <input type="checkbox"/> まるごとサポートSOKA | <input type="checkbox"/> 保健センター |
| <input type="checkbox"/> そうか成年後見サポートセンター | <input type="checkbox"/> 消費生活センター |
| <input type="checkbox"/> 配偶者暴力相談支援センター | <input type="checkbox"/> 教育支援室 |
| <input type="checkbox"/> 公民館・コミュニティセンター | <input type="checkbox"/> 町会・自治会 |
| <input type="checkbox"/> 社会福祉協議会 | <input type="checkbox"/> 地区社会福祉協議会 |
| <input type="checkbox"/> ボランティアセンター | <input type="checkbox"/> 福祉サービス提供事業所 |
| <input type="checkbox"/> シルバー人材センター | <input type="checkbox"/> 保育園、幼稚園 |
| <input type="checkbox"/> 小学校 | <input type="checkbox"/> 中学校 |
| <input type="checkbox"/> 高校 | <input type="checkbox"/> 大学 |
| <input type="checkbox"/> 生活支援コーディネーター | |
| <input type="checkbox"/> CSW（コミュニティ・ソーシャル・ワーカー） | |
| <input type="checkbox"/> 民生委員・児童委員 | |
| <input type="checkbox"/> その他(具体的に: _____) | |
| <input type="checkbox"/> 連携や交流をしたい相談窓口・組織はない | |

その他

貴社が地域貢献活動をしていく上で、ご意見やご要望等がございましたら、ご記入ください。

以上で、アンケートは終了です。お忙しい中、ご協力ありがとうございました。