

第四次草加市総合振興計画

実施計画

2026-  
2028

2026



<b>第1章 実施計画・総論</b>	
1 実施計画の目的と体系について	1
2 実施計画の計画期間	2
3 行政計画（総合振興計画）と実施計画の連動	2
4 第四次草加市総合振興計画第三期基本計画の体系	3
5 第2期草加市版総合戦略について	4
6 第2期草加市版総合戦略と実施計画2026との対応表	5
7 行政評価の体系	7
8 SDGsへの対応	10
<b>第2章 計画期間の財政見通し</b>	
1 財源の見通し	11
2 体系別概算事業費	11
3 令和8年度予算編成について	12
<b>第3章 実施計画・各論</b>	
1 計画書の見方	13
【各施策の事業費推移】	15
【各施策のシート】	
(1) 快適な環境	21
[施策1] 水環境の保全	
[施策2] みどりの保全と公園の再生・活性化	
[施策3] 環境を守り育てる	
(2) 快適な環境	30
[施策4] 良好なまちづくりの推進	
[施策5] 利用しやすい公共交通網の整備	
[施策6] 安全で快適な道路の整備	
[施策7] 総合的な治水対策の推進	
[施策8] 交通安全対策の推進	
[施策9] 危機管理体制の強化	
[施策10] 地域安全の推進	
[施策11] 安全・安心な消費生活の推進	
[施策12] 安全で安定した水の供給	
[施策13] 安定した汚水処理の推進	
(3) 活気の創出	52
[施策14] 地域とともに栄える産業の振興	
[施策15] 就労支援・勤労者福祉の推進	
[施策16] おもてなしの心が息づく観光の振興	
[施策17] 心地よいまちづくりの推進	
(4) 地域の共生	62
[施策18] 総合的な高齢者施策の推進	
[施策19] 子育て支援の推進	
[施策20] 幼保小中を一貫した教育の推進	
[施策21] 学校・家庭・地域の連携・協働の推進	
[施策22] 教育環境の整備・充実	
[施策23] 子ども・青少年育成の充実	
[施策24] 市民自治の推進	
[施策25] 地域福祉の推進	
[施策26] 障がい者福祉の推進	
[施策27] 生活保護世帯・生活困窮者の自立支援	
[施策28] 国際交流・地域間交流の推進	
[施策29] 人権の尊重	
[施策30] 学びの成果が発揮される生涯学習社会の推進	
[施策31] 草加らしい文化の創造	
[施策32] スポーツの推進	
[施策33] 心と体の健康づくり	
[施策34] 医療環境の充実	
(5) 地域経営を進める市役所	113
[施策35] 市民とともに考え行動する職員の育成	
[施策36] 市民参画制度の推進	
[施策37] 社会ニーズへの的確な対応	
[施策38] 市役所の情報化の推進	
[施策39] 市政の透明性・公平性の充実	
[施策40] 計画的で効果的な行政の推進	
[施策41] 広域行政・官民連携の推進	

## 1 実施計画の目的と体系について

本市は、平成27年市議会9月定例会において、令和17年(2035年)を目標年とする、第四次草加市総合振興計画基本構想を策定しました。

そして、この第四次基本構想を実現するため、原則として4年間を計画期間とする基本計画を策定しています。

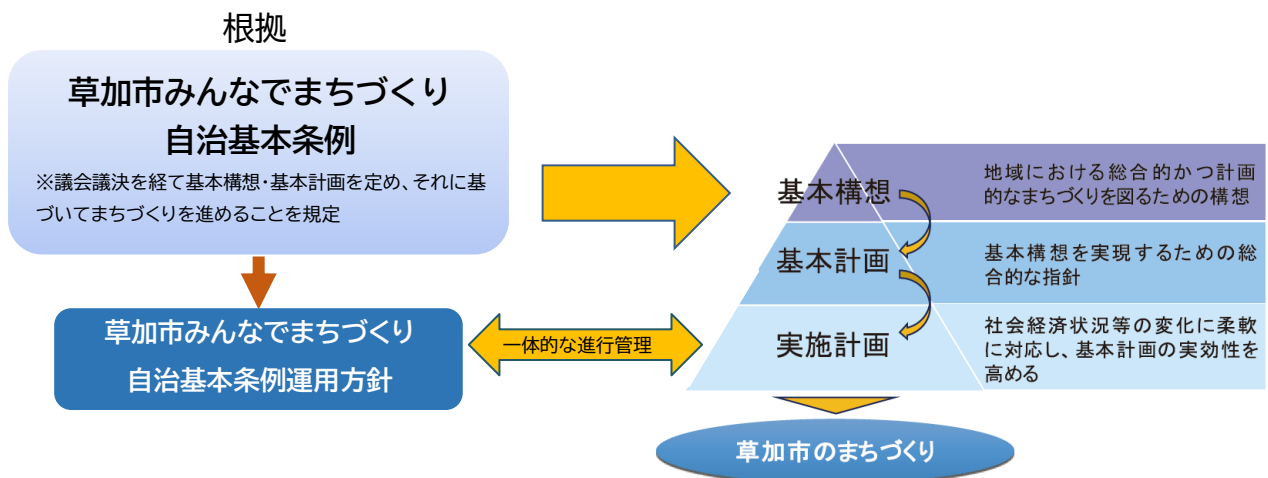
第三期基本計画の計画期間は、令和6年度から令和9年度までです。

実施計画は、基本計画に定めた施策の目標を達成するために、どのような手法(=事務事業)を採用し、それにどのくらいの費用(=財源)を使うか、またその進捗を測るための指標と令和8年度から令和10年度の目標値を定めたもので、毎年度の予算編成の指針となるものです。

社会経済状況等の変化に柔軟に対応し、基本計画は実効性のある計画とします。

草加市みんなでまちづくり自治基本条例では、第7条で市民のまちづくりへの参画を、第11条で市民の参画を前提とした市による施策や事業の実施を規定しており、同条の規定に基づき、第四次草加市総合振興計画第三期基本計画を策定します。

そのため、実施計画では「草加市みんなでまちづくり自治基本条例運用方針」と一体となった進捗管理を行います。



※ 各年度の事務事業及び財源について  
 (令和8年2月10日時点のものです。)

①実施計画における令和8年度について

実施計画の各施策に定めた事務事業のうち、令和8年度は当初予算額となっています。

②実施計画における令和9年度、令和10年度について

令和9年度、令和10年度については、現状から算出した見積額になっていますので、今後の状況の変化等を勘案する中で、効果的・効率的に将来都市像を実現するために、それぞれの年度の予算編成において、事業費等の再調整が必要になります。

※ 令和9年度予算編成は、『実施計画2026』に掲載された令和9年度事業費(見込み)をベースに行っていきます。

## 2 実施計画の計画期間

『実施計画2026』の計画期間は、令和8年度から令和10年度までの3年間です。

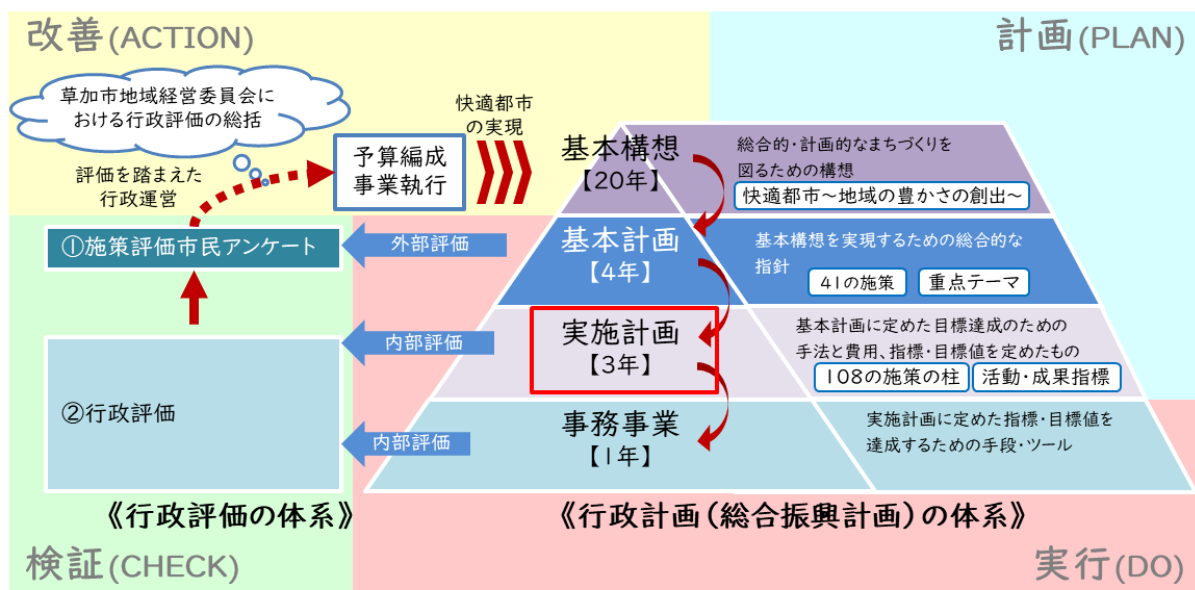
なお、実施計画は毎年ローリングをし、目標の達成状況と予算編成を踏まえながら、現状に即した形で策定していきます。

### 計画期間のイメージ

年度		R 5	R 6	R 7	R 8	R 9	R 10
基本構想		第四次草加市総合振興計画基本構想（～令和17年度）					
基本計画		第二期（令和2～令和5年度）	第三期（令和6～令和9年度）				第四期（令和10～令和13年度）
実施計画	2023年度版	R 5	R 6	R 7			
	2024年度版		R 6	R 7	R 8		
	2025年度版			R 7	R 8	R 9	
	2026年度版				R 8	R 9	R 10

## 3 行政計画（総合振興計画）と実施計画の連動

下図は、行政計画（総合振興計画等）と実施計画の連動システムを示したものです。



## 4 第四次草加市総合振興計画第三期基本計画の体系

### ■第三期基本計画の体系

大目標	中目標	小目標	施策		
快適都市 地域の豊かさの創出	(1)快適な環境 ～環境にやさしい水と みどりのまちをつくる	1)水とみどりのまちづくり	施策1 水環境の保全 施策2 みどりの保全と公園の再生・活性化 施策3 環境を守り育てる		
		2)環境との共生			
		1)良好なまちづくり	施策4 良好なまちづくりの推進		
	(2)安全と安心 ～人にやさしい安心して 住み続けられる まちをつくる	2)安全で円滑な交通	施策5 利用しやすい公共交通網の整備 施策6 安全で快適な道路の整備 施策7 総合的な治水対策の推進 施策8 交通安全対策の推進 施策9 危機管理体制の強化		
		3)安全性の高いまちづくり	施策10 地域安全の推進 施策11 安全・安心な消費生活の推進 施策12 安全で安定した水の供給 施策13 安定した汚水処理の推進		
		1)にぎわいの創出と ものづくりの発信	施策14 地域とともに栄える産業の振興 施策15 就労支援・勤労者福祉の推進 施策16 おもてなしの心が息づく観光の振興		
		2)心地よい風景づくり	施策17 心地よいまちづくりの推進		
		1)活力と生きがいのある 高齢社会	施策18 総合的な高齢者施策の推進		
		2)みんなで取り組む子育て	施策19 子育て支援の推進 施策20 幼保小中を一貫した教育の推進 施策21 学校・家庭・地域の連携協働の推進 施策22 教育環境の整備・充実 施策23 子ども・青少年育成の充実		
			3)ともに暮らす地域づくり	施策24 市民自治の推進 施策25 地域福祉の推進 施策26 障がい者福祉の推進 施策27 生活保護世帯・生活困窮者の自立支援 施策28 国際交流・地域間交流の推進 施策29 人権の尊重	
				4)草加らしい豊かな暮らし	施策30 学びの成果が発揮される生涯学習社会の推進 施策31 草加らしい文化の創造 施策32 スポーツの推進 施策33 心と体の健康づくり 施策34 医療環境の充実
					(5)地域経営を進める市役所
			施策39 市政の透明性・公平性の充実		
	施策40 計画的で効果的な行政の推進				
	施策41 広域行政・官民連携の推進				

## 5 第2期草加市版総合戦略について

### 【第2期草加市版総合戦略】

地方版総合戦略は、国の総合戦略を勘案して、地域の実情に応じた基本目標や施策の基本的方向、具体的な施策を示し、人口減少の克服と地域の活性化及びまち・ひと・しごとの創生と好循環の確立をめざすものです。

### 【第四次草加市総合振興計画第三期基本計画への統合】

事業の進捗管理をより効果的に実施していくために、令和6年度を始期とする第四次草加市総合振興計画第三期基本計画に「第2期草加市版総合戦略」を統合し、一体的に策定することとします。

また、分野別計画との整合性を図り、草加市人口ビジョンを踏まえた、今後の人口減少、少子高齢化対策等に関する基本目標や基本的方向、具体的な施策を、まち・ひと・しごと創生の観点から体系化して示すものとしています。

### 【計画期間】

令和3年度(2021年度)から令和9年度(2027年度)までの7年間とします。  
第2期草加市版総合戦略は、当初、令和6年度(2024年度)までの計画期間としていましたが、第三期基本計画の計画期間との整合性を図るため、計画期間を令和9年度(2027年度)まで延長します。

### 【第2期草加市版総合戦略の行政評価】

「第2期草加市版総合戦略」は、市の最上位計画である基本計画と同じ方向にすることで、重点的な事業推進を図ります。また、事業や重要業績評価指標(KPI)等と草加市総合振興計画実施計画との整合性を図ることで、一体的な行政評価を行います。5ページから6ページに「第2期草加市版総合戦略」と「実施計画2026」の対応表を示しています。

## 6 第2期草加市版総合戦略と実施計画2026との対応表

第2期草加市版総合戦略と実施計画2026の対応表			実施計画2026			
基本目標	施策	施策の柱	施策番号	施策の柱		
基本目標1 草加市における産業の活性化と安定した雇創出を創出する	(1)	地域とともに栄える産業のまち、可能性のある未来を創造し、若い世代・子育て世代・高齢者世代等、誰もがいきいきと働けるまちをめざして	①にぎわいの創出	14	1	
			②ものづくりの振興	14	2	
			③中小企業の経営支援	14	3	
			④地場産業の育成	14	4	
			⑤都市農業の振興	14	5	
			⑥就労の安定支援	15	1	
			⑦勤労者福利厚生充実	15	2	
基本目標2 結婚・出産・子育ての希望をかなえる	(1)	地域ぐるみで子どもを見守り、結婚・出産・子育て支援が充実したまち、切れ目のない支援体制の整備をめざして	①子育て支援と情報発信の充実	19	1	
			②安全安心な保育の推進	19	2	
			③子どもの発達支援	19	3	
			④子育てへの経済的支援	19	4	
	(2)	世界に通用するグローバル人材を育てる、公平で質の高い、独自性を持った教育環境の整備をめざして	①子ども教育の連携の推進	20	1	
			②自ら学ぶ「草加っ子」の育成	20	2	
			③心豊かな「草加っ子」の育成	20	3	
			④たくましく生きる「草加っ子」の育成	20	4	
			⑤多様なニーズに対応した教育と支援の充実	20	5	
			⑥「草加っ子」の学びを支える教職員の指導力向上	20	6	
			⑦地域とともにある学校づくりの推進	21	1	
			⑧家庭教育への支援	21	2	
			⑨安全安心な学校教育施設の整備・充実	22	1	
			⑩学習環境の整備・充実	22	2	
	(3)	個性を伸ばし、社会性と人間力を備えた青少年の育成をめざして	①子どもの居場所づくり	23	1	
			②青少年育成の推進	23	2	
	(4)	心身ともに健康的な暮らしができる環境をめざして	①妊娠・出産・子育ての切れ目のない支援の充実	33	2	
			②地域医療体制の推進	34	1	
	基本目標3 ひとが集う、安心して暮らすことができる魅力的な地域をつくる	(1)	市民の暮らしを支える交通ネットワークの再構築をめざして	①利用しやすい公共交通網の整備	5	1
				②交通安全意識の啓発・高揚	8	1
③円滑な通行の確保				8	2	
(2)		高齢者等が尊厳を持って、健康でいきいきと自立した暮らしができるまちをめざして	①高齢者を支える環境づくり	18	1	
			②高齢者の自立支援	18	2	
			③介護保険事業の充実	18	3	
			④社会参加と生きがいづくり	18	4	
			⑤生活環境への支援	26	3	
			⑥生涯にわたる健康づくりの推進	33	1	
(3)		災害に強く、行政と市民が協力し助け合える、安全で安心なまちをめざして	①消防力の強化	9	2	
			②地域防災力の強化	9	3	
(4)		時代の変化に対応した都市環境の整備をめざして	①良好な市街地の形成	4	1	
			②都市核と地域核の形成	4	2	
			③良好な土地利用の誘導	4	3	
			④良好な住環境の形成	4	4	
			⑤水質浄化対策の推進	1	1	
	⑥親水空間の創造		1	2		
	⑦パーク・マネジメントとの視点に立った公園の再生・活性化		2	1		
	⑧身近にみどりを感じられる緑地の保全		2	2		
	⑨市民との協働による緑化・公園づくり		2	3		
	⑩脱炭素社会の推進		3	1		
	⑪自然共生型まちづくり		3	3		
(4)	時代の変化に対応した都市環境の整備をめざして	⑫幹線道路の整備	6	1		
		⑬道路の保守	6	2		
		⑭生活道路の整備	6	3		
		⑮水害に強い河川等の整備	7	1		
			⑯排水能力の確保	7	2	

第2期草加市版総合戦略と実施計画2026の対応表			実施計画2026	
基本目標	施策	施策の柱	施策番号	施策の柱
基本目標3 ひとが集う、安心して暮らすことができる魅力的な地域をつくる	(5) 活力のある市民自治とふるさとを実感できるまちづくりをめざして	①魅力ある観光の推進	16	1
		②町会・自治会活動の推進	24	1
		③市民活動の推進	24	2
		④生涯を通じた多様な学習機会の充実	30	1
		⑤公民館・文化センターの整備と生涯学習環境の充実	30	2
		⑥文化遺産の発掘・保存・活用の計画的、継続的な取組の推進	30	3
		⑦読書活動を支える図書館サービスの充実	30	4
		⑧文化芸術の振興	31	1
		⑨文化施設の適切な管理の推進	31	2
		⑩広域行政の推進	41	1
		⑪官民連携の推進	41	2
		⑫大学連携の推進	41	3
		⑬防犯意識の啓発促進	10	2
		⑭消費者の自立支援	11	1
		⑮生活風景の創出	17	1
		⑯地域福祉活動の推進	25	1
		⑰市民参画型障がい者社会参加促進等創発事業(福祉プラスのまちづくり)の推進	26	1
		⑱自立した生活への支援	26	2
		⑲生活保護世帯・生活困窮者の自立支援	27	1
		⑳国際交流の推進	28	1
		㉑地域間交流の推進	28	2
		㉒生涯スポーツの推進	32	1
		㉓地域におけるスポーツ活動の推進	32	2
		㉔スポーツを通じた健康づくりの推進	32	3
		㉕行政マネジメントの推進	40	1

【第2期草加市版総合戦略 数値目標】

基本目標で設定した数値目標	令和9年度(2027年度)目標値
基本目標1 市内従業者数の維持	72,000人
基本目標2 草加市の合計特殊出生率の向上	1.59
基本目標3 暮らしやすいと感じる人の割合の向上	62%以上

## 7 行政評価の体系

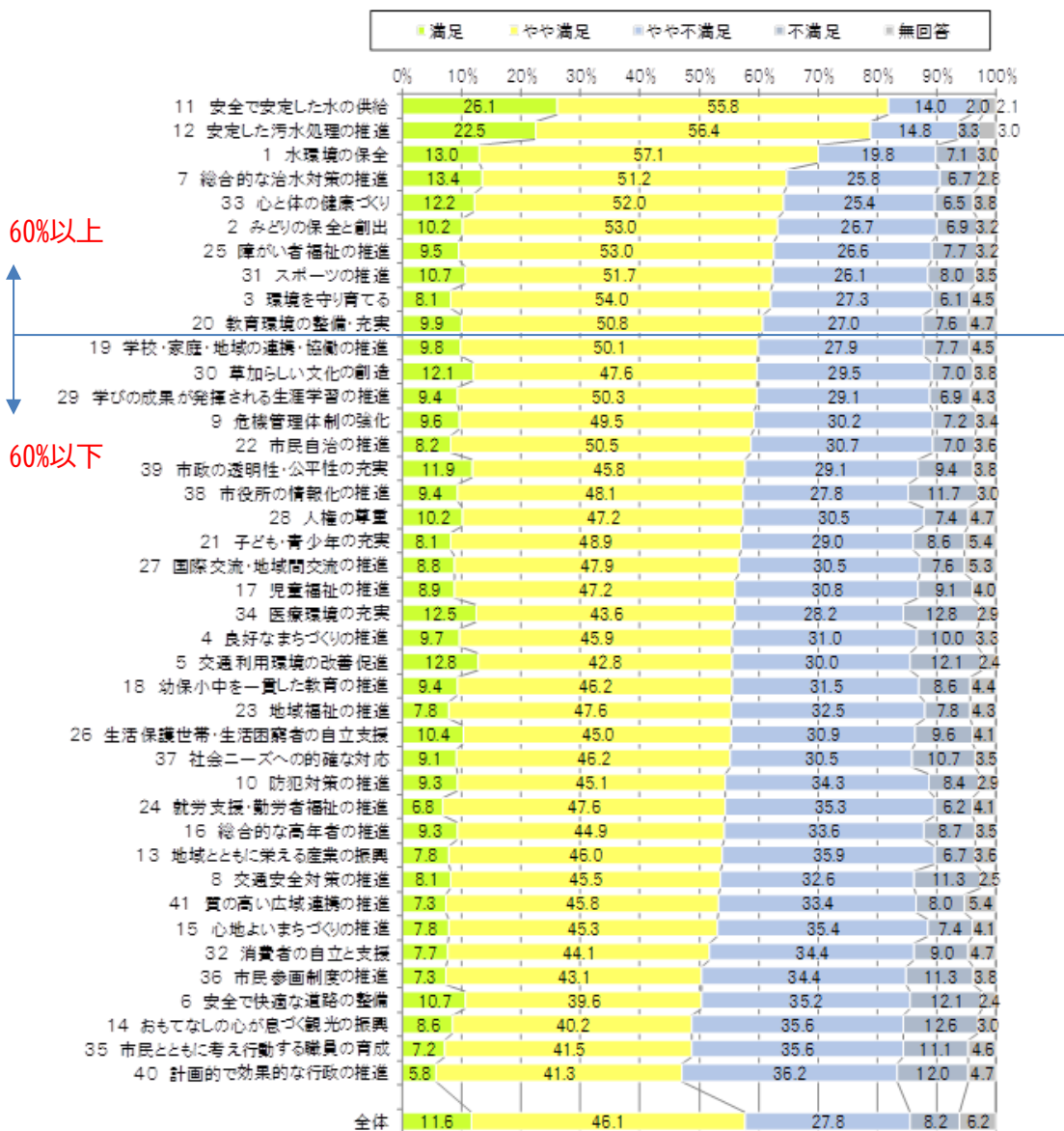
### ①施策評価市民アンケート | 施策評価(外部評価、施策に対する満足度)

草加市では、平成29年度より「基本計画」に掲げた施策(分野別の基本的な計画)を対象に、市民の皆様がどのように感じているのか、その【満足度・重要度】をアンケート調査しています。

集計結果において「満足」「やや満足」の合計が60%以上の施策は、11安全で安定した水の供給、12安定した汚水処理の推進、1水環境の保全、7総合的な治水対策の推進、33心と体の健康づくり、2みどり保全と創出、25障がい者福祉の推進、31スポーツの推進、3環境を守り育てる、20教育環境の整備・充実の10施策となっています。

※下図は【満足度】の集計結果となります。

【満足度】 ※令和5年度施策評価市民アンケート結果(施策番号、施策名は第二期基本計画に基づく)



【過去の市民アンケート（市民意識調査）・施策評価市民アンケート】

施策 番号	旧施策 番号	施策名(旧施策名)	施策の満足度（単位：％）						施策の重要度（単位：％）					
			H24	H26	H29	R1	R3	R5	H24	H26	H29	R1	R3	R5
01	01	水環境の保全	46.5	50.9	71.9	70.3	69.8	70.1	80.9	78.8	93.0	93.5	90.5	91.6
02	02	みどりの保全と公園の再生・活性化(みどりの保全と創出)	49.7	52.2	63.8	64.2	69.1	63.2	79.5	76.8	89.2	87.6	88.9	84.9
03	03	環境を守り育てる	47.8	52.3	63.9	62.4	61.6	62.1	76.0	72.9	87.9	87.6	85.2	84.1
04	04	良好なまちづくりの推進	40.8	46.2	55.6	51.7	49.3	55.6	71.7	72.1	87.8	87.4	85.9	87.2
05	05	利用しやすい公共交通網の整備(交通利用環境の改善促進)	41.3	43.4	60.7	59.1	62.9	55.5	73.0	73.2	88.9	88.5	86.7	89.3
06	06	安全で快適な道路の整備	39.6	46.1	53.4	54.9	50.5	50.3	82.3	81.4	93.6	93.2	94.6	91.8
07	07	総合的な治水対策の推進	55.2	64.4	71.5	71.2	70.3	64.7	83.3	85.3	93.5	93.9	96.6	93.5
08	08	交通安全対策の推進	45.0	59.2	59.5	65.4	60.5	53.6	79.9	84.0	93.2	88.1	89.3	91.5
09	09	危機管理体制の強化	41.1	49.3	58.9	61.3	58.0	59.1	82.4	83.3	93.8	94.2	94.4	92.4
10	10	地域安全の推進(防犯対策の推進)	39.3	46.7	57.5	60.1	55.5	54.4	84.3	85.5	92.8	91.2	90.8	91.8
11	32	安全・安心な消費生活の推進(消費者の自立と支援)	32.3	34.0	56.0	54.7	53.5	51.8	67.0	62.1	66.9	71.7	71.1	71.8
12	11	安全で安定した水の供給	57.4	67.2	78.0	74.8	74.6	81.8	85.8	87.7	95.4	94.6	96.4	95.1
13	12	安定した汚水処理の推進	46.5	50.9	74.7	73.8	76.9	78.9	80.9	78.8	93.3	93.6	96.1	92.7
14	13	地域とともに栄える産業の振興	37.2	40.0	52.3	58.0	51.9	53.8	61.0	65.3	78.1	73.9	76.2	79.7
15	24	就労支援・勤労者福祉の推進	26.0	31.2	47.8	50.7	49.9	54.4	67.7	64.1	85.2	82.9	81.8	83.6
16	14	おもてなしの心が息づく観光の振興	37.2	40.0	49.9	46.9	47.3	48.8	61.0	65.3	67.6	63.1	60.6	64.1
17	15	心地よいまちづくりの推進	38.8	41.5	54.4	51.8	50.2	53.0	67.6	65.6	79.7	82.8	78.1	79.6
18	16	総合的な高齢者施策の推進	35.4	38.4	57.8	64.2	56.5	54.2	80.4	76.5	89.9	89.1	85.9	85.2
19	17	子育て支援の推進(児童福祉の推進)	37.6	40.3	56.4	56.6	59.2	56.1	76.9	73.1	89.8	92.8	91.1	89.2
20	18	幼保小中を一貫した教育の推進(目指す「草加っ子」(15歳の姿)を育む幼保小中を一貫した教育の推進)	35.4	40.8	52.3	57.6	53.4	55.5	80.1	75.6	88.1	91.2	79.5	81.8
21	19	学校・家庭・地域の連携・協働の推進	35.4	40.8	52.3	57.6	53.2	59.9	80.1	75.6	88.1	91.2	78.8	83.4
22	20	教育環境の整備・充実	35.4	40.8	52.3	57.6	64.0	60.7	80.1	75.6	88.1	91.2	91.0	87.0
23	21	子ども・青少年育成の充実	27.6	35.2	57.2	58.7	57.1	57.0	66.4	68.2	83.1	82.0	73.2	74.4
24	22	市民自治の推進	40.5	47.0	57.7	59.4	58.2	58.7	56.2	59.7	73.8	71.2	66.5	71.9
25	23	地域福祉の推進	30.2	38.0	57.4	55.6	49.7	55.4	67.5	71.0	81.6	77.3	77.9	83.4
26	25	障がい者福祉の推進	30.1	36.3	57.6	59.8	61.3	62.5	73.8	72.5	90.0	89.9	88.1	87.0
27	26	生活保護世帯・生活困窮者の自立支援	19.6	26.3	52.7	55.3	52.4	55.4	57.8	56.9	80.6	81.7	81.3	77.3
28	27	国際交流・地域間交流の推進	20.0	25.3	57.1	55.5	54.2	56.7	33.6	37.8	61.8	57.8	57.6	62.1
29	28	人権の尊重	24.2	30.1	56.6	51.3	53.8	57.3	48.6	52.2	74.6	62.7	62.9	77.1
30	29	学びの成果が発揮される生涯学習社会の推進(学びの成果が発揮される生涯学習の推進)	26.9	30.6	59.2	66.0	55.1	59.7	44.7	48.8	69.5	67.8	62.7	71.0
31	30	草加らしい文化の創造	26.9	30.6	59.9	60.0	58.6	59.7	44.7	48.8	67.3	61.5	58.8	64.4
32	31	スポーツの推進	26.9	36.6	65.7	68.8	64.5	62.4	44.7	40.8	77.4	74.8	71.7	73.9
33	33	心と体の健康づくり	50.6	56.1	66.7	68.2	69.4	64.2	83.0	79.4	86.3	88.5	92.6	87.5
34	34	医療環境の充実	46.2	51.2	61.4	56.6	63.0	56.1	86.7	79.4	94.2	95.7	97.3	94.5
35	35	市民とともに考え行動する職員の育成	29.1	34.9	47.5	42.5	44.1	48.8	66.8	68.6	79.1	76.0	72.4	79.8
36	36	市民参画制度の推進	30.5	34.5	48.6	46.3	45.1	50.5	60.8	60.7	74.1	71.1	67.3	78.0
37	37	社会ニーズへの的確な対応	46.6	52.1	58.1	65.5	62.6	55.3	73.0	73.9	77.4	80.4	80.7	80.1
38	38	市役所の情報化の推進	35.4	34.5	55.4	56.9	51.2	57.4	55.7	54.3	78.3	78.8	82.7	85.1
39	39	市政の透明性・公平性の充実	30.5	34.5	55.9	64.9	68.6	57.7	60.8	60.7	81.7	82.0	81.4	85.4
40	40	計画的で効果的な行政の推進	21.9	25.4	48.8	44.5	50.2	47.1	55.4	55.8	78.1	79.1	83.5	85.7
41	41	広域行政・官民連携の推進(質の高い広域連携の推進)	22.4	27.0	49.9	48.7	49.5	53.2	51.2	55.3	73.5	72.0	69.7	77.2

	施策評価市民アンケート H29～	市民アンケート ～H26
調査方法	施策評価単独で、施策の体系、意図、概要、取組内容と成果それぞれの指標、予算の推移等を明記した調査用冊子（本編・施策の詳細）をもとに評価	市民アンケート（市民意識調査）の調査票の一部で、施策ごとの目的、取組内容（2～3項目）をもとに評価
選択肢	4段階評価	5段階評価 （「どちらともいえない」含む）
施策の根拠※	第四次総合振興計画（H28. 4～）	第三次総合振興計画（～H28. 3）

※H29年度とH26年度以前の比較においては、上記のとおり調査方法・内容が異なるため、単純な比較はできないことに注意してください。

## ②実施計画進捗管理 | 施策評価(内部評価)

「実施計画」において施策ごとに設定した指標の達成状況と、今後の課題等について整理をするものです。また、評価結果にもとづき、各施策の具体的取組の方向性を検討し、新たな実施計画の「策定方針」の策定につなげます。

## ③事務事業評価(内部評価)

各事務事業の事業費と、「必要性」・「効率性」・「有効性」・「貢献度」・「優先性」を検証するダイジェストシートを作成していましたが、事業総点検を踏まえ、今後の行政評価のあり方について整理し、今後の評価手法について検討していきます。

### 【行政評価の結果の活用】

各評価結果は、より効率的・効果的な行政運営のため、予算編成や事業の執行において活用していきます。

また、外部委員で構成する草加市地域経営委員会では、市民満足度を向上させるため、評価結果をもとに施策等を検討し、行政評価の総括を行っていきます。

## 8 SDGsへの対応

SDGs(持続可能な開発目標)は、平成27年(2015年)に国連サミットで採択された「持続可能な開発のための2030アジェンダ」において、令和12年(2030年)までを期限とする国際社会全体の17の国際目標があり、その下に169のターゲット、232の指標が定められています。また、「誰一人取り残さない」社会の実現を目指し、経済・社会・環境をめぐる広範な課題に統合的に取り組むこととされています。



基本計画で取り組む方向性は、国際社会全体の開発目標であるSDGsの目指す17の目標とスケールは違うものの、その目指すべき方向性は同様であることから、基本計画の推進をはかることで、SDGsの目標達成に資するものと考えます。

そのため、実施計画では、基本計画に定めた目標達成のための手法と費用、指標・目標値を定めるほか、各施策分野とSDGsの関連性を明確にしています。

## 第2章 計画期間の財政見通し

### 1 財源の見通し

『実施計画2026』における一般会計の財源見通し及び事業費は次の通りです。

(太線内が実施計画2026の数値となります)

(単位：千円)

区分		R7	R8	R9	R10
一般財源	①市税	39,959,630	41,242,107	市税については一定の水準を維持し、歳入全体では微増傾向と推計されます。	市税については一定の水準を維持し、歳入全体では微増傾向と推計されます。
	②交付税・交付金	13,098,400	14,039,753		
	③その他(臨財債)	0	0		
	④その他(調整財源)	6,713,756	8,262,030		
	小計	59,771,786	63,543,890		
特定財源	⑤国・県支出金	25,303,386	27,389,634		
	⑥市債	3,211,200	3,026,400		
	⑦その他	3,389,628	3,203,076		
	小計	31,904,214	33,619,110		
合計		91,676,000	97,163,000		

第三期基本計画の期間では、歳入のうち大きな割合を占める市税については一定の水準を維持し、歳入全体では微増傾向に推移しており、今後も引き続き同様と推計されます。

なお、歳入の見通しは将来人口推計結果や公共施設等総合管理計画での施設更新費用等にもとづいて算出しており、将来的な景気変動等の外的な要因は見込んでいません。

### 2 体系別概算事業費

(単位：千円)

体系	R8	R9	R10	R8-10計
<b>(1) 快適な環境</b>	<b>4,029,636</b>	<b>4,734,002</b>	<b>4,796,741</b>	<b>13,560,379</b>
1) 水とみどりのまちづくり	840,599	1,424,472	1,379,768	3,644,839
2) 環境との共生	3,189,037	3,309,530	3,416,973	9,915,540
<b>(2) 安全と安心</b>	<b>32,463,383</b>	<b>31,798,623</b>	<b>30,088,271</b>	<b>94,350,277</b>
1) 良好なまちづくり	4,448,213	4,826,005	3,131,099	12,405,317
2) 安全で円滑な交通	1,793,976	2,032,974	1,879,323	5,706,273
3) 安全性の高いまちづくり	26,221,194	24,939,644	25,077,849	76,238,687
<b>(3) 活気の創出</b>	<b>1,673,158</b>	<b>1,618,874</b>	<b>1,602,428</b>	<b>4,894,460</b>
1) にぎわいの創出とものづくりの発信	1,673,158	1,618,874	1,602,428	4,894,460
2) 心地よい風景づくり	0	0	0	0
<b>(4) 地域の共生</b>	<b>120,649,794</b>	<b>121,747,757</b>	<b>123,126,802</b>	<b>365,524,353</b>
1) 活力と生きがいのある高齢社会	26,245,593	27,693,651	29,105,932	83,045,176
2) みんなで取り組む子育て	24,868,765	24,932,071	24,846,693	74,647,529
3) とともに暮らす地域づくり	16,027,830	15,607,855	15,612,041	47,247,726
4) 草加らしい豊かな暮らし	53,507,606	53,514,180	53,562,136	160,583,922
<b>(5) 地域経営を進める市役所</b>	<b>24,715,406</b>	<b>23,984,847</b>	<b>24,037,505</b>	<b>72,737,758</b>
1) 市民とともに考え行動する職員	13,551,514	13,547,622	13,547,622	40,646,758
2) 「地域の豊かさ」を創出するための組織	2,232,498	1,607,388	1,616,241	5,456,127
3) 情報公開から情報共有へ	196,742	200,554	200,554	597,850
4) 経営手法の導入	8,734,652	8,629,283	8,673,088	26,037,023
<b>総計</b>	<b>183,531,377</b>	<b>183,884,103</b>	<b>183,651,747</b>	<b>551,067,227</b>

### 3 令和8年度予算編成について

近年の物価高騰、少子高齢化や人口減少社会の進展など、時代の変化への対応が求められる中で、これまでの前例踏襲から脱却し、自ら変革する視点を持つことが必要です。

令和8年度予算編成は、草加の未来を見据えた投資と財政再建に向けて、市民、市議会、市が市民自治を原則とし、「だれもが幸せなまち 草加」の実現に向けた市政運営を進めていくために、3つの柱にそれぞれ3つの視点を掲げ、取組を進めていきます。

#### ●3つの柱と3つの視点

本市の財政状況や今後取り組むべき課題を踏まえ、新年度の市政運営は、次の3つの柱にそれぞれ3つの視点に基づいて進めていきます。

#### 1. こどもまんなか

～未来のまちの  
チカラにつなげる～

##### (1) そうか発！ 未来のクリエイターをつくる

草加で育つこどもたちが、これからの時代を切りひらく「創り手」となれる環境をつくります

##### (2) こども発！ まちをつくる

こどもの声やアイデアを、まちづくりのエンジンに。こども自身が主役の新しい仕組みをつくっていきます。

##### (3) まちの力！ 全方位型の子育て環境をつくる

多様化するニーズに応えることができる持続可能な子育て環境づくりを目指します

#### 2. つながりと創造

～まちの新しい  
カタチにつなげる～

##### (1) 一人一人の幸せをつくる

超高齢化社会が進行する中、こどもから高齢者まで一人一人のQOL向上に向け、元気なココロとカラダづくりを進め、幸せの輪を広げていきます。

##### (2) 対話で魅力をつくる

「やりたい」、「やってみたい」が実現できる草加市を目指し、対話によるまちづくりを進め、まちの新しい魅力をつくっていきます

##### (3) パートナーシップで活力をつくる

みんなでまちづくり自治基本条例の理念に基づくパートナーシップによるまちづくりの輪を広げ、草加の活力を底上げし、まちの可能性を市全体に広げていきます

#### 3. 共創と安心

～持続可能な  
社会につなげる～

##### (1) 安心を守るまちの安全をつくる

全国各地で頻発する災害を踏まえ、自然災害に強いまちを目指し、多角的な防災対策で安心の土台づくりを進めます

##### (2) 公民連携で新しい行政のカタチをつくる

公民連携の枠組みを生かし、行政サービスを、より柔軟で魅力的かつ効率的に進化させていきます

##### (3) 未来を見据えた環境をつくる

業務改善・効率化(働き方改革)、脱炭素化やデジタル化に対応するとともに、次世代へ安心して引き継げる社会基盤を整えていきます

# 第3章 計画書の見方

## 1 実施計画事業費推移

※R5-R8は当初予算

事業No	施策 柱	事務事業名	所属	指標設定	総合戦略	R5	R6	R7	R8	R9	R10
1	01 01	河川浄化対策推進事業	環境課	○	●	4,482	4,264	4,800	4,480	4,480	4,480
2	01 02	水辺環境整備事業	河川課	○	●	173,162	174,730	278,930	70,024	70,024	70,024
3	02 01	公園整備事業	みどり公園課	○	●	184,269	167,037	39,997	159,000	159,000	19,461
4	02 02	生産緑地指定推進保全事業	都市計画課			2	2	0	2	2	0
5	02 02	緑地保全事業	みどり公園課	○	●	2,189	2,194	2,197	2,189	2,189	2,177
6	02 02	草刈原魅力アップ事業	みどり公園課			12,300	7,889	9,294	2,000	16,768	18,180
7	02 03	公園維持管理事業	みどり公園課	○	●	556,408	496,631	488,214	598,085	567,394	561,278
8	02 03	公園課	みどり公園課	○	●	3,760	3,647	4,096	4,168	4,168	4,168
9	03 03	施策と施策の柱の番号です。	環境課	○	●	26,012	12,404	341,377	1,636	10,832	10,636
10	03 02	廃棄物減量化推進事業	廃棄物資源課	○		49,736	51,117	40,973	44,091	44,091	44,091
11	03 02	環境業務センター施設管理運営事業	廃棄物資源課			31,805	8,070	8,149	10,181	7,817	7,817
12	03 02	廃棄物処理事業	廃棄物資源課			2,214,593	2,700,584	2,867,274	3,020,745	3,110,623	3,226,261
13	03 02	クリーンふるさと運動推進事業	廃棄物資源課			2,400	2,400	2,300	2,300	2,300	2,300
14	03 03	自然環境の調査と創出事業	環境課	○	●	6,225	5,176	4,706	4,456	4,456	4,456
15	03 04	し尿処理事業	廃棄物資源課			50,598	62,898	56,473	58,113	67,877	71,877
16	03 04	公害対策推進事業	環境課			26,877	22,449	25,744	24,944	38,963	26,964
17	03 04	環境衛生事業	くらし安全課			29,573	8,933	14,202	16,756	16,756	16,756
18	03 04	放射線対策事業【環境課】	環境課			687	666	620	472	472	472
19	03 04	放射線対策事業【都市農業振興課】	都市農業振興課			0	0	0	0	0	0
20	03 04	放射線対策事業【保育課】	保育課			0	0	0	0	0	0
21	03 04	放射線対策事業【こども育成支援課】	こども育成支援課			0	0	0	0	0	0
22	03 04	放射線対策事業【学務課】	学務課			0	0	0	0	0	0
23	03 04	動物死体処理事業	くらし安全課			0	0	0	5,343	5,343	5,343
24	04 01	土地利用規制等対策関連事務事業	開発審査課			2	2	2	2	2	2
25	04 01	都市計画マスタープラン推進事業	都市計画課			17	16,823	16,572	16,572	16,572	16,572
26	04 01	建築確認関連事務事業	建築安全課			19	14,279	14,279	14,279	14,279	14,279
27	04 01	稲荷一丁目地区まちづくり推進事業	都市計画課			6,931	0	0	0	0	0
28	04 01	柿木地区まちづくり推進事業	都市計画課	○	●	8,997	11,392	8,791	40,817	26,017	26,017
29	04 01	コミュニティプラン策定推進事業	都市計画課	○	●	4,600	2,276	0	260	260	260
30	04 02	谷塚駅西口地区市街地整備事業	都市計画課			17,574	25,764	0	0	0	0
31	04 02	谷塚駅西口地区まちづくり推進事業	都市計画課			0	0	6,064	13,264	13,264	13,264
32	04 02	筑波大学前（草加松原）駅西側地域まちづくり推進事業	都市計画課			164	9,903	8,043	600	600	600
33	04 02	土地区画整理事務所維持管理事業	新田駅西口土地区画整理事務所			3,542	3,843	4,711	5,299	5,299	5,299
34	04 02	新田駅東口土地区画整理事業	新田駅東口土地区画整理事務所	○	●	2,034,159	1,995,688	1,482,523	1,205,060	1,145,689	441,415
35	04 02	新田駅西口土地区画整理事業特別会計繰出金	新田駅西口土地区画整理事務所			912,073	793,073	785,968	733,338	1,371,209	928,661
36	04 02	駐車場事業特別会計	都市計画課			191,384	233,621	173,396	143,364	245,843	256,707
37	04 02	新田駅西口土地区画整理事業特別会計	新田駅西口土地区画整理事務所	○	●	1,762,297	1,569,446	1,337,268	2,135,685	1,847,550	1,288,602
38	04 03	新田西部土地区画整理事業特別会計繰出金	都市計画課			61,343	40,061	27,510	0	0	0
39	04 03	北川町第一土地区画整理事業特別会計繰出金	都市計画課			113,133	10,811	0	247	247	247

見本

施策の柱に位置付けられる事務事業別の事業費です。

## <実施計画（指標シート）>

(5) 地域経営を進める市役所  
4) 経営手法の導入

指標コード 4103

施策 | 4 1 広域行政・官民連携の推進

施策の柱 | 0 3 大学連携の推進

担当部局 | 総合政策部  
担当課 | 総合政策課

### 1 | 概要

大学が有する知的・人的・物的資産を活用し、幅広い分野における課題解決をめざし、さらなる連携の拡大に向けては調査・研究や教育の場を提供するとともに、大学の社会貢献機能の強化に寄与できるよう取組を進めます。

各指標の取組概要を記載しています。

第三期基本計画に基づき、施策に関連の深い SDGs の目標を記載しています。



### 2 | 活動指標

[定性指標]R6実績

-

※定量指標があるため記載なし

▶ R8-10指標

大学と連携協定を締結し、それぞれの役割分担を明確にした上で、質の高い連携事業を進める基盤を整備します。

定量指標がある場合、定性指標には記載がない事があります。

活動指標の目標を記載しています。

[定量指標]（数値目標）

指標	単位	第二期	第三期基本計画期間					第四期基本計画		
		R5	R6	R7	R8	R9	R10	R11	R12	
大学と締結した連携協 定数	事業 目標	5	6	7	8	9	10			
		実績	6	10						
		評価	○	○						

活動指標の目標が数値で表せる場合は定量指標を示しています。

### 3 | 成果指標

[定性指標]R6実績

-

定量指標がある場合は、定性指標には記載がない事があります。

▶ 評価 ▶ R8-10指標

大学が有する知的・人的・物的資産を活用し、幅広い分野における課題解決をめざし、連携して事業を推進します。

成果指標の目標を記載しています。

[定量指標]（数値目標）

指標	単位	第二期	第三期基本計画期間					第四期基本計画		
		R5	R6	R7	R8	R9	R10	R11	R12	
大学と連携して実施し た事業数	事業 目標	75	80	85	90	95	100			
		実績	96	108						
		評価	○	○						

成果指標の目標が数値で表せる場合は定量指標を示しています。

【各施策の事業費推移】

事業No.	施策	柱	事務事業名	所属	指標設定	総合戦略	R5	R6	R7	R8	R9	R10
1	01	01	河川浄化対策推進事業	環境課	○	●	4,482	4,264	4,800	4,480	4,480	4,480
2	01	02	水辺環境整備事業	河川課	○	●	173,162	174,730	278,930	70,024	70,024	70,024
3	02	01	公園整備事業	みどり公園課	○	●	184,269	167,037	39,997	159,665	759,461	719,461
4	02	02	生産緑地指定推進保全事業	都市計画課			2	2	0	0	0	0
5	02	02	緑地保全事業	みどり公園課	○	●	2,189	2,194	2,197	2,177	2,177	2,177
6	02	02	草加松原魅力アップ事業	みどり公園課			12,300	7,889	9,294	2,000	16,768	18,180
7	02	03	公園維持管理事業	みどり公園課	○	●	556,408	496,631	488,214	598,085	567,394	561,278
8	02	03	緑化推進事業	みどり公園課	○	●	3,760	3,647	4,096	4,168	4,168	4,168
9	03	01	環境施策推進事業	環境課	○	●	26,012	12,404	341,377	1,636	10,832	10,636
10	03	02	廃棄物減量化推進事業	廃棄物資源課	○		49,736	51,117	40,973	44,091	44,091	44,091
11	03	02	環境業務センター施設管理運営事業	廃棄物資源課			31,805	8,070	8,149	10,181	7,817	7,817
12	03	02	廃棄物処理事業	廃棄物資源課			2,214,593	2,700,584	2,867,274	3,020,745	3,110,623	3,226,261
13	03	02	クリーンふるさと運動推進事業	廃棄物資源課			2,400	2,400	2,300	2,300	2,300	2,300
14	03	03	自然環境の調査と創出事業	環境課	○	●	6,225	5,176	4,706	4,456	4,456	4,456
15	03	04	し尿処理事業	廃棄物資源課			50,598	62,898	56,473	58,113	67,877	71,877
16	03	04	公害対策推進事業	環境課			26,877	22,449	25,744	24,944	38,963	26,964
17	03	04	環境衛生事業	くらし安全課			29,573	8,933	14,202	16,756	16,756	16,756
18	03	04	放射線対策事業 [環境課]	環境課			687	666	620	472	472	472
19	03	04	放射線対策事業 [都市農業振興課]	都市農業振興課			0	0	0	0	0	0
20	03	04	放射線対策事業 [保育課]	保育課			0	0	0	0	0	0
21	03	04	放射線対策事業 [こども育成支援課]	こども育成支援課			0	0	0	0	0	0
22	03	04	放射線対策事業 [学務課]	学務課			0	0	0	0	0	0
23	03	04	動物死体処理事業	くらし安全課			8,472	5,360	5,203	5,343	5,343	5,343
24	04	01	土地利用規制等対策関連事務事業	開発審査課			6	6	2	2	2	2
25	04	01	都市計画マスタープラン推進事業	都市計画課			44,549	44,519	16,007	16,823	16,572	16,572
26	04	01	建築確認関連事務事業	建築安全課			13,950	9,778	9,049	14,279	14,279	14,279
27	04	01	稲荷一丁目地区まちづくり推進事業	都市計画課			6,931	0	0	0	0	0
28	04	01	柿木地区まちづくり推進事業	都市計画課	○	●	8,997	11,392	8,791	40,817	26,017	26,017
29	04	01	コミュニティプラン策定推進事業	都市計画課	○	●	4,600	2,276	0	260	260	260
30	04	02	谷塚駅西口地区市街地整備事業	都市計画課			17,574	25,764	0	0	0	0
31	04	02	谷塚駅西口地区まちづくり推進事業	都市計画課			0	0	6,064	13,264	13,264	13,264
32	04	02	獨協大学前〈草加松原〉駅西側地域まちづくり推進事業	都市計画課			164	9,903	8,043	600	600	600
33	04	02	土地区画整理事務所維持管理事業	新田駅周辺土地区画整理事務所			3,542	3,843	4,711	5,299	5,299	5,299
34	04	02	新田駅東口土地区画整理事業	新田駅周辺土地区画整理事務所	○	●	2,034,159	1,995,688	1,482,523	1,205,060	1,145,689	441,415
35	04	02	新田駅西口土地区画整理事業特別会計繰出金	新田駅周辺土地区画整理事務所			912,073	793,073	785,968	733,338	1,371,209	928,661
36	04	02	駐車場事業特別会計	都市計画課			191,384	233,621	173,396	143,364	245,843	256,707
37	04	02	新田駅西口土地区画整理事業特別会計	新田駅周辺土地区画整理事務所	○	●	1,762,297	1,569,446	1,337,268	2,135,685	1,847,550	1,288,602
38	04	03	新田西部土地区画整理事業特別会計繰出金	都市計画課			61,343	40,061	27,510	0	0	0
39	04	03	氷川町第二次土地区画整理地内環境整備事業	都市計画課			113,133	19,811	0	347	347	347
40	04	03	氷川町周辺地区まちづくり推進事業	都市計画課			0	0	9,909	9,614	9,614	9,614
41	04	03	開発行為等関連事務事業	開発審査課	○	●	2,671	2,433	2,004	2,297	2,297	2,297
42	04	03	都市施設等管理事業	都市計画課			5,369	4,279	697	174	174	174
43	04	03	新田西部土地区画整理事業特別会計	新田駅周辺土地区画整理事務所			69,421	47,815	27,510	1	0	0
44	04	04	公営住宅等維持管理事業	住宅政策課	○	●	124,031	121,120	50,836	81,147	81,147	81,147
45	04	04	住宅政策推進事業	住宅政策課			0	26,533	30,057	30,232	30,232	30,232
46	04	04	既存建築物安全対策事業	建築安全課			11,942	13,183	15,700	15,610	15,610	15,610
47	05	01	鉄道新線誘致促進事業	交通対策課	○	●	2,216	1,053	111	270	270	270
48	05	01	バス路線網整備推進事業	交通対策課	○	●	214,461	179,976	153,041	158,037	158,037	158,037
49	05	01	鉄道駅ホームドア設置促進事業	交通対策課			21,071	5,505	0	0	0	0
50	06	01	都市計画街路整備事業	道路整備課	○	●	49,677	143,977	700,502	202,015	446,108	248,658
51	06	01	広域幹線道路整備促進事業	都市計画課			85,496	15,287	9,136	4,136	4,136	4,136
52	06	02	道路維持管理事業	維持補修課	○	●	159,753	163,101	160,270	168,610	168,457	168,457
53	06	02	都市照明施設整備事業	交通対策課			137,372	138,421	137,179	135,508	135,508	135,508
54	06	03	道水路等境界確認事業	建設管理課			63,944	57,001	48,762	63,192	63,192	63,192
55	06	03	後退用地等整備事業	建設管理課			27,238	14,486	18,036	23,531	23,531	23,531
56	06	03	橋りょう整備事業	道路整備課			155,207	111,806	110,988	151,991	130,343	132,052
57	06	03	今様・草加宿道路整備事業	道路整備課			88,911	64,968	31,703	102,460	60,007	102,097
58	06	03	公共用地（道路・水路）管理事業	維持補修課			6,916	6,922	4,641	4,843	6,053	6,053
59	06	03	草加駅東口駅前広場整備事業	道路整備課			141,724	143,022	0	0	0	0
60	06	03	道路整備事業	道路整備課	○	●	868,739	637,753	590,534	779,383	837,332	837,332
61	07	01	排水路整備事業	河川課	○	●	567,813	359,634	488,184	521,761	521,761	521,761
62	07	01	排水施設整備事業	河川課	○	●	18,922	142,424	49,046	42,087	42,087	42,087
63	07	01	水防及び建設調整事業	建設管理課	○	●	55,432	50,035	41,900	47,397	47,397	62,397
64	07	01	排水施設維持管理事業	河川課	○	●	100,598	103,726	100,228	93,932	93,932	93,932
65	07	01	公共下水道事業会計繰出金（雨水整備分）	河川課	○	●	701,776	669,943	1,030,000	687,161	687,161	687,161
66	07	01	公営企業会計（公共下水道事業会計（雨水））	河川課			1,968,406	1,764,391	2,183,310	2,730,392	2,730,392	2,730,392
67	07	02	沈泥収集処理事業	維持補修課			77,399	69,166	60,108	72,149	72,149	72,149

【各施策の事業費推移】

事業No.	施策 柱	事務事業名	所属	指標設定	総合戦略	R5	R6	R7	R8	R9	R10
68	07 02	水路維持管理事業	維持補修課	○	●	71,740	75,610	78,406	112,516	112,516	112,516
69	08 01	交通安全推進事業	交通対策課	○	●	16,167	16,167	15,791	52,696	52,696	52,696
70	08 02	放置自転車等対策推進事業	交通対策課	○	●	84,956	56,273	54,814	57,621	57,621	57,621
71	08 02	道路交通安全施設整備事業	交通対策課			61,254	46,250	33,335	10,851	10,851	10,851
72	09 01	危機管理体制整備事業	危機管理課	○		571,085	32,399	38,745	31,372	31,372	31,372
73	09 01	被災者支援基金積立金	危機管理課			8	2	63	254	254	254
74	09 02	草加八潮消防組合運営事業負担金（共通経費）	危機管理課			2,600,090	2,671,847	2,811,176	2,846,479	2,846,479	2,846,479
75	09 02	草加八潮消防組合運営事業負担金（単独経費）	危機管理課			9,177	12,368	9,648	11,016	11,016	11,016
76	09 02	消防団事業負担金（単独経費）	危機管理課	○	●	86,109	82,322	80,815	92,054	92,054	92,054
77	09 02	消防庁舎整備事業負担金（単独経費）	危機管理課			187,729	587,383	176,395	317,910	317,910	317,910
78	09 02	消防水利整備事業負担金（単独経費）	危機管理課			52,955	54,708	49,525	68,606	68,606	68,606
79	09 03	自主防災活動等推進事業	危機管理課	○	●	34,473	31,148	19,996	32,012	32,012	32,012
80	09 03	災害対応（応急）に係る科目存置	危機管理課			15	15	15	15	15	15
81	09 03	公共施設災害復旧に係る科目存置	危機管理課			3	3	3	3	3	3
82	09 03	被災地ボランティア活動支援事業	危機管理課			1	1	1	1	1	1
83	10 01	防犯活動の推進				0	0	0	0	0	0
84	10 02	生活安全推進事業	くらし安全課	○	●	58,523	51,393	42,992	47,351	52,351	52,351
85	11 01	消費者啓発事業	くらし安全課			901	398	0	0	0	0
86	11 01	消費生活相談事業	くらし安全課			12,315	11,771	0	0	0	0
87	11 01	消費生活対策事業	くらし安全課	○	●	0	0	13,589	13,914	13,914	13,914
88	11 01	計量事業	くらし安全課			887	1,745	858	2,146	2,146	2,146
89	12 01	水道企業会計	上下水道部	○		7,831,189	8,449,153	6,952,830	8,130,997	8,124,018	8,357,672
90	12 02	経営の安定化				0	0	0	0	0	0
91	13 01	経営の安定化				0	0	0	0	0	0
92	13 02	公共下水道事業会計繰出金（汚水整備分）	河川課			2,128,224	2,033,394	1,650,000	1,696,113	1,696,113	1,696,113
93	13 02	公営企業会計（公共下水道事業会計（汚水））	下水道課	○		8,048,371	7,981,620	7,710,198	8,502,388	7,222,817	7,112,368
94	14 01	商店街元気倍増事業	産業振興課	○	●	21,326	25,078	17,790	19,127	19,127	19,127
95	14 01	市街地活性化事業	産業振興課	○	●	21,638	21,497	11,290	8,935	8,935	8,935
96	14 02	企業支援・育成事業	産業振興課	○	●	200,293	388,068	917,154	1,305,961	1,295,961	1,282,961
97	14 03	商工業融資事業	産業振興課	○	●	143,781	123,554	130,370	120,892	120,892	120,892
98	14 03	中小企業振興事業	産業振興課	○	●	35,310	155,236	31,205	31,113	31,113	31,113
99	14 03	地域経済活性化事業	産業振興課	○	●	38,000	0	38,000	38,000	38,000	38,000
100	14 03	創業支援事業	産業振興課	○	●	6,166	5,208	5,610	6,406	6,406	6,406
101	14 03	新型コロナウイルス感染症に係る緊急経済対策事業	産業振興課			0	0	0	0	0	0
102	14 04	地場産業振興事業	産業振興課	○	●	8,418	7,762	5,684	9,319	6,479	6,479
103	14 05	農産物生産振興事業	都市農業振興課	○	●	3,995	3,992	8,773	13,368	13,368	13,368
104	14 05	都市農業育成・共生支援事業	都市農業振興課	○	●	5,189	3,565	3,396	3,933	3,933	3,933
105	14 05	農用地利用促進事業	都市農業振興課			175	175	113	110	110	110
106	14 05	農業用水路維持管理事業	都市農業振興課			17,025	12,283	12,174	11,923	11,923	11,923
107	14 05	農業委員会運営事業	農業委員会事務局			9,114	9,227	8,423	8,661	8,661	8,661
108	14 05	農業委員会関連事業	農業委員会事務局			2,450	2,479	2,385	8,826	8,826	8,826
109	15 01	就労の安定支援事業	くらし安全課	○	●	1,300	1,339	1,265	1,321	1,321	1,321
110	15 02	勤労者施設運営事業（勤労福祉会館）	くらし安全課	○	●	22,068	22,147	24,552	14,148	14,148	14,148
111	16 01	観光推進事業	文化観光課	○	●	32,758	25,855	25,941	71,115	29,671	26,225
112	17 01	まちなみ景観事業	都市計画課	○	●	220	121	0	0	0	0
113	17 01	今様・草加宿景観形成事業	都市計画課			0	0	0	0	0	0
114	17 02	だれもが利用しやすいまちづくりの推進				0	0	0	0	0	0
115	18 01	社会福祉施設管理運営事業	長寿支援課	○	●	419,974	418,371	357,550	379,443	379,443	379,443
116	18 01	高齢者プラン策定事業	地域介護課	○		4,426	0	5,311	3,674	0	5,311
117	18 01	社会福祉施設整備事業	地域介護課			7,551	0	0	0	57,402	57,402
118	18 02	国民年金制度の推進	保険年金課			7,431	8,576	8,862	13,746	13,746	13,746
119	18 02	老人施設入所委託事業	長寿支援課			56,108	58,030	53,431	52,663	52,663	52,663
120	18 02	高齢者在宅生活支援サービス事業	長寿支援課			34,550	34,255	33,760	42,339	42,339	42,339
121	18 02	認知症検診事業	地域介護課			2,497	2,576	2,648	2,581	2,581	2,581
122	18 02	地域介護予防活動支援事業	地域介護課	○	●	2,237	1,415	1,362	1,055	1,473	1,891
123	18 02	地域包括支援センター委託事業	地域介護課			247,022	252,425	257,444	289,803	301,003	312,203
124	18 02	生活支援体制整備事業	地域介護課			37,035	36,444	38,254	43,105	45,692	48,434
125	18 03	介護保険特別会計繰出金	地域介護課	○	●	2,788,027	2,885,790	3,018,819	3,174,578	3,318,528	3,476,873
126	18 03	介護保険特別会計	地域介護課			18,764,969	19,539,929	20,547,301	21,860,847	23,104,751	24,339,016
127	18 03	訪問介護サービス補助事業	地域介護課			1	1	1	1	1	1
128	18 03	介護サービス利用者負担額補助事業	地域介護課			272,740	283,073	284,509	290,449	290,449	290,449
129	18 03	社会福祉法人利用者負担軽減措置補助事業	地域介護課			1	1	1	1	1	1
130	18 03	介護サービス利用者負担軽減支援事業（原発被災関連）	地域介護課			280	319	235	224	224	224
131	18 03	介護保険事業所支援事業	地域介護課			2,800	2,480	10,210	9,830	2,101	2,101
132	18 04	高齢者健康づくり推進事業	長寿支援課			585	795	2,697	3,833	3,833	3,833
133	18 04	高齢者団体支援事業	長寿支援課	○	●	18,996	18,828	18,623	18,518	18,518	18,518
134	18 04	高齢者敬老事業	長寿支援課			46,727	55,679	54,324	58,903	58,903	58,903

【各施策の事業費推移】

事業No.	施策 柱	事務事業名	所属	指標設定	総合戦略	R5	R6	R7	R8	R9	R10
135	19 01	児童館・児童センター運営事業	こども青少年課			136,370	170,681	179,068	201,788	201,931	201,845
136	19 01	こどもまんなかまちづくり推進事業	こども政策課	○	●	16,597	42,584	32,383	41,035	39,380	39,380
137	19 01	子育て支援センター運営管理事業	こども育成支援課			82,350	18,216	55,278	59,897	26,259	26,259
138	19 01	こども家庭センター事業	こども家庭課			0	409,885	397,945	448,519	448,519	448,519
139	19 01	子育て応援事業	こども青少年課			43,762	44,564	54,086	58,701	58,701	58,701
140	19 01	幼稚園就園奨励費推進事業	保育課			1,348,713	1,225,606	1,190,247	1,386,804	1,386,804	1,386,804
141	19 02	公立保育園運営事業	保育課	○	●	1,078,010	1,190,454	1,275,517	1,335,141	1,335,141	1,335,141
142	19 02	民間保育推進事業	保育課	○	●	4,217,001	4,135,351	5,010,106	5,505,174	5,505,174	5,505,174
143	19 02	保育施設整備事業	保育課			340,360	354,661	201,318	91,766	91,766	91,766
144	19 02	放課後児童健全育成事業	こども青少年課			1,308,924	1,180,444	1,005,207	1,144,538	1,142,264	1,142,264
145	19 02	保育ステーション事業	保育課			25,167	25,306	25,453	25,593	25,593	25,593
146	19 02	ファミリー・サポート・センター事業	保育課			9,976	9,958	9,976	9,980	9,980	9,980
147	19 02	家庭保育室推進事業	保育課			5,644	5,632	5,613	5,604	5,604	5,604
148	19 03	障害児家庭支援事業	こども政策課	○	●	1,550,074	1,639,275	1,819,259	2,028,884	2,028,884	2,028,884
149	19 03	育成医療費（自立支援医療）支給事業	こども政策課			9,489	9,489	6,540	6,522	6,522	6,522
150	19 03	発達支援診療所事業	こども育成支援課			50,895	56,926	59,716	75,715	68,168	68,168
151	19 03	児童デイサービス事業	こども育成支援課			52,716	62,012	67,901	70,906	70,906	70,906
152	19 03	児童発達支援センター事業	こども育成支援課			255,631	200,415	191,229	131,071	131,071	131,071
153	19 04	こども医療費・ひとり親家庭等医療費支給事業	こども政策課	○	●	893,294	1,207,718	1,327,272	1,250,984	1,250,984	1,250,984
154	19 04	ひとり親家庭等支援事業	こども政策課			805,529	756,251	783,143	786,612	786,612	786,612
155	19 04	児童手当事業	こども政策課			3,538,922	3,386,363	4,851,494	4,835,772	4,835,772	4,835,772
156	20 01	子ども教育連携推進事業	子ども教育連携推進室	○	●	8,389	8,623	8,997	9,516	9,516	9,516
157	20 01	「草加っ子」を育む子ども教育連携教員配置事業	子ども教育連携推進室	○	●	39,094	24,872	0	0	0	0
158	20 02	学力向上推進事業	指導課	○	●	16,158	17,317	9,705	148,664	161,646	161,646
159	20 02	学校教育補助員配置事業	指導課	○	●	87,343	103,677	118,244	0	0	0
160	20 02	土曜学習推進事業	指導課	○	●	4,866	4,628	3,658	0	0	0
161	20 02	英語教育・国際理解教育推進事業	指導課	○	●	135,163	137,213	181,270	209,835	160,501	160,501
162	20 02	日本語指導支援事業	指導課			2,218	2,876	2,960	2,976	2,976	2,976
163	20 03	豊かな心推進事業	指導課	○	●	156	129	129	703	703	703
164	20 03	音楽教育推進事業	指導課	○	●	1,820	1,825	1,671	1,667	1,667	1,667
165	20 03	自然教室推進事業	指導課	○	●	55,963	60,972	60,271	55,240	55,240	55,240
166	20 03	生徒指導推進事業	指導課	○	●	60,172	72,814	81,665	84,112	84,112	84,112
167	20 03	いじめ撲滅推進事業	指導課	○	●	3,841	4,110	4,189	4,189	4,189	4,189
168	20 04	学校体育推進事業	指導課	○	●	3,803	6,210	5,918	9,547	9,547	9,547
169	20 04	中学校部活動推進事業	指導課	○	●	11,403	12,321	11,526	11,590	11,590	11,590
170	20 04	学校給食推進事業（小学校）	学務課			34,334	35,389	33,206	32,964	32,964	32,964
171	20 04	学校給食推進事業（中学校）	学務課			292,470	295,769	361,959	364,725	364,725	364,725
172	20 04	学校給食管理運営事業	学務課			69,284	65,082	396	694,107	694,107	694,107
173	20 04	就学時健康診断等事業	学務課			2,741	2,695	2,810	2,629	2,629	2,629
174	20 04	学校保健安全衛生・各種健康診断事業（小学校）	学務課			55,938	56,659	57,244	55,801	55,801	55,801
175	20 04	学校保健安全衛生・各種健康診断事業（中学校）	学務課			28,279	28,875	29,307	28,657	28,657	28,657
176	20 04	学校医等の公務災害補償事務	学務課			22	22	22	22	22	22
177	20 05	教育相談充実事業	教育支援室	○	●	54,414	64,038	73,429	80,222	80,222	80,222
178	20 05	特別支援教育充実事業	教育支援室			105,318	120,821	132,603	141,009	141,009	141,009
179	20 05	特別支援教育就学奨励費補助事業（小学校）	教育支援室			5,394	5,930	5,930	2,444	2,444	2,444
180	20 05	特別支援教育就学奨励費補助事業（中学校）	教育支援室			3,917	4,256	3,920	3,942	3,942	3,942
181	20 05	学校就学援助事業（小学校）	学務課			112,818	107,726	118,473	45,783	45,783	45,783
182	20 05	学校就学援助事業（中学校）	学務課			114,007	108,450	118,267	103,725	103,725	103,725
183	20 05	入学準備金・奨学資金貸付事業	総務企画課			17,078	15,082	13,476	18,605	18,605	18,605
184	20 05	外国人学校児童生徒保護者補助事業	総務企画課			382	332	192	252	252	252
185	20 06	教職員研修推進事業	指導課	○	●	8,575	9,607	10,407	20,514	20,514	20,514
186	20 06	草加っ子「生き生きプラン」推進事業	指導課	○	●	6,480	6,070	4,200	0	0	0
187	21 01	学校管理運営事業（小学校）	学務課			2,982	2,982	2,739	2,739	2,739	2,739
188	21 01	学校管理運営事業（中学校）	学務課			1,650	1,650	1,479	1,479	1,479	1,479
189	21 01	学校運営・就学事務事業	学務課			9,657	10,501	11,028	12,076	12,076	12,076
190	21 01	学校応援団推進事業	指導課			0	0	0	0	0	0
191	21 01	教育委員会運営事業	総務企画課			5,114	4,867	5,087	5,085	5,085	5,085
192	21 01	総務企画課管理運営事業	総務企画課			579,579	707,052	774,549	800,469	800,469	800,469
193	21 02	家庭教育支援事業	子ども教育連携推進室	○	●	1,626	1,534	1,668	1,608	1,608	1,608
194	22 01	学校施設維持管理事業（小学校）	学校施設課	○	●	198,417	186,606	159,887	232,404	232,404	232,404
195	22 01	学校施設維持管理事業（中学校）	学校施設課	○	●	84,127	205,525	97,215	111,542	111,542	111,542
196	22 01	学校維持管理運営事業（小学校）	総務企画課			354,710	369,978	364,875	395,618	395,618	395,618
197	22 01	学校維持管理運営事業（中学校）	総務企画課			182,981	189,133	189,374	211,090	211,090	211,090
198	22 01	エアコン等設置事業（小学校）	学校施設課			172,907	172,907	172,907	172,907	172,907	172,907
199	22 01	エアコン等設置事業（中学校）	学校施設課			107,043	107,043	107,043	107,043	107,043	107,043
200	22 01	トイレ環境改善整備事業（小学校）	学校施設課			0	0	0	0	0	0
201	22 01	トイレ環境改善整備事業（中学校）	学校施設課			0	0	0	0	0	0

【各施策の事業費推移】

事業No.	施策 柱	事務事業名	所属	指標設定	総合戦略	R5	R6	R7	R8	R9	R10
202	22 01	学校管理備品整備事業（小学校）	総務企画課			10,000	5,000	0	0	0	0
203	22 02	教材教具整備事業（小学校）	総務企画課			3,027	2,167	0	0	0	0
204	22 01	学校備品整備事業（小学校）	総務企画課			0	0	7,167	8,267	8,267	8,267
205	22 01	学校管理備品整備事業（中学校）	総務企画課			4,350	2,175	0	0	0	0
206	22 02	教材教具整備事業（中学校）	総務企画課			2,824	1,712	0	0	0	0
207	22 01	学校備品整備事業（中学校）	総務企画課			0	0	3,887	4,987	4,987	4,987
208	22 01	奥日光自然の家管理運営事業	学校施設課			67,776	68,167	46,796	35,147	35,147	35,147
209	22 01	栄中学校校舎等改築事業	学校施設課			0	12,000	28,000	78,636	196,590	117,954
210	22 02	情報教育環境整備事業（小学校）	指導課	○	●	181,894	168,192	354,356	399,812	638,567	464,644
211	22 02	情報教育環境整備事業（中学校）	指導課	○	●	114,810	103,149	305,051	317,685	105,605	272,892
212	22 02	教科書等整備事業	指導課			11,556	124,113	55,407	12,663	12,663	12,663
213	22 02	特色ある学校経営推進事業（小学校）	総務企画課			166,190	164,822	148,306	165,344	165,344	165,344
214	22 02	特色ある学校経営推進事業（中学校）	総務企画課			109,191	108,523	97,681	108,844	108,844	108,844
215	23 01	冒険遊び場事業	こども青少年課			8,548	8,698	8,419	8,752	8,752	8,752
216	23 01	放課後こども教室推進事業	こども青少年課	○	●	24,634	25,023	24,198	25,089	25,089	25,089
217	23 02	青少年活動推進事業	こども青少年課	○	●	8,833	8,463	7,026	7,132	7,132	7,112
218	23 02	勤労者施設運営事業（勤労青少年ホーム）	こども青少年課	○	●	10,875	11,182	11,129	7,901	7,901	7,901
219	24 01	町会・自治会活動促進事業	みんなでまちづくり課	○	●	30,878	33,921	30,298	30,851	30,851	30,851
220	24 02	市民活動促進事業	みんなでまちづくり課	○	●	33,746	35,363	36,062	35,760	35,760	35,760
221	24 02	コミュニティセンター管理事業	みんなでまちづくり課			193,375	196,915	202,222	209,455	209,455	209,455
222	24 02	ふるさとにぎわい創造事業	みんなでまちづくり課			19,002	19,002	19,002	19,002	19,002	19,002
223	24 02	地区まちづくり推進事業	みんなでまちづくり課			466	493	370	337	337	337
224	24 02	賀詞交歓会	秘書課			1,279	787	584	902	902	902
225	24 02	今様・草加宿推進事業	文化観光課			0	0	0	0	0	0
226	25 01	地域福祉活動推進事業	福祉政策課	○	●	89,426	97,407	109,539	132,704	132,704	132,704
227	25 01	災害救助関係事業	福祉政策課			931	811	692	692	692	692
228	25 01	社会福祉法人運営事業	福祉政策課			59,824	69,910	76,007	80,229	80,229	80,229
229	25 01	社会福祉法人指導監査等関係事業	福祉政策課			233	228	131	119	119	119
230	26 01	人にやさしいまちづくり事業	障がい福祉課	○	●	13,557	8,058	4,746	1,054	252	252
231	26 02	自立地域生活支援事業	障がい福祉課			394,293	439,225	359,208	421,953	420,448	420,459
232	26 02	自立支援給付事業	障がい福祉課	○	●	4,133,419	4,487,277	4,915,259	5,291,434	5,291,434	5,291,434
233	26 02	障害福祉団体補助事業	障がい福祉課			195	160	160	160	160	160
234	26 02	総合支援法施行事務	障がい福祉課			3,052	232	3,979	2,945	359	8,134
235	26 03	福祉タクシー・自動車燃料費補助事業	障がい福祉課			98,614	120,643	101,452	108,658	108,658	108,658
236	26 03	居宅改善整備事業	障がい福祉課			182	182	182	182	182	182
237	26 03	障害者在宅生活支援サービス事業	障がい福祉課			17,011	17,602	16,079	16,390	16,390	16,390
238	26 03	特別障害者手当等の支給	障がい福祉課			199,422	205,137	206,554	202,012	202,012	202,012
239	26 03	重度心身障害者医療費支給事業	障がい福祉課			536,490	525,019	518,996	562,190	562,190	562,190
240	26 03	障害者居住支援体系の整備事業	障がい福祉課	○	●	9,152	9,048	9,048	179,798	18,048	15,048
241	26 03	障害社会福祉施設管理運営事業	障がい福祉課			134,862	114,930	113,898	112,528	122,435	122,435
242	27 01	生活保護関係事業	生活支援課	○	●	57,409	57,361	67,234	96,778	74,324	74,324
243	27 01	生活保護事業	生活支援課			7,829,918	8,046,792	7,821,825	8,350,155	8,110,095	8,110,095
244	27 01	生活困窮者自立支援事業	生活支援課	○	●	104,818	109,569	123,286	141,978	141,978	141,978
245	28 01	国際交流事業	文化観光課	○	●	728	4,171	701	3,153	3,153	3,153
246	28 02	都市山村交流推進事業	文化観光課	○	●	2,788	2,311	1,489	1,651	1,651	1,651
247	29 01	平和事業	人権共生課	○		602	586	1,205	657	657	657
248	29 01	ウクライナ避難民支援事業	人権共生課			953	128	123	123	123	123
249	29 02	人権啓発事業	人権共生課	○		3,283	2,935	2,397	3,552	2,927	2,327
250	29 02	いじめ撲滅推進事業 [人権共生課]	人権共生課			150	1	1	1	1	1
251	29 03	学校人権教育推進事業	指導課	○	●	3,190	1,926	1,960	2,459	2,459	2,459
252	29 03	社会人権教育推進事業	生涯学習課			2,608	2,525	2,247	2,042	2,042	2,042
253	29 04	男女共同参画社会推進・支援事業	人権共生課	○		9,366	12,225	11,975	12,222	12,222	12,222
254	29 05	多文化共生事業	人権共生課	○		3,673	3,668	3,596	3,704	3,604	3,604
255	30 01	生涯学習推進体制整備事業	生涯学習課	○	●	3,568	3,986	3,536	5,180	5,180	5,180
256	30 01	そうか市民大学運営事業	生涯学習課			1,976	1,919	1,902	1,690	1,690	1,690
257	30 01	大学公開講座等推進事業	生涯学習課			4,300	4,300	4,300	4,300	4,300	4,300
258	30 01	子ども大学そうか事業	生涯学習課			218	309	321	329	329	329
259	30 01	二十歳のつどい企画運営事業	生涯学習課			6,809	7,099	7,662	7,489	7,489	7,489
260	30 01	平成塾設置・管理運営事業	生涯学習課			2,391	1,793	1,716	1,262	1,262	1,262
261	30 01	栄小学校施設一般開放事業	生涯学習課			3,904	4,083	4,307	4,526	4,526	4,526
262	30 02	公民館等事業 [中央公民館]	中央公民館	○	●	63,847	68,750	71,542	36,012	36,012	36,012
263	30 02	公民館等事業 [柿木公民館]	柿木公民館	○	●	18,151	18,235	19,751	14,106	14,106	14,106
264	30 02	公民館等事業 [新田西文化センター]	新田西文化センター	○	●	19,407	19,124	19,958	43,336	43,336	43,336
265	30 02	公民館等事業 [谷塚文化センター]	谷塚文化センター	○	●	30,426	32,976	32,148	24,554	24,554	24,554
266	30 02	公民館等事業 [川柳文化センター]	川柳文化センター	○	●	20,870	19,211	21,017	14,366	14,366	14,366
267	30 02	公民館等事業 [新里文化センター]	新里文化センター	○	●	17,148	17,762	18,082	14,453	14,453	14,453
268	30 03	文化遺産の発掘・保存・有効活用推進事業	生涯学習課			4,344	4,073	4,270	4,602	4,602	4,602

【各施策の事業費推移】

事業No.	施策 柱	事務事業名	所属	指標設定	総合戦略	R5	R6	R7	R8	R9	R10
269	30 03	国指定名勝「おくのほそ道の風景地草加松原」の保存・活用推進事業	生涯学習課			761	533	1,316	432	432	432
270	30 03	歴史民俗資料館管理運営事業	生涯学習課	○	●	13,228	13,628	13,541	9,563	9,563	9,563
271	30 04	図書館情報サービス・管理運営事業	中央図書館	○	●	125,787	120,981	116,226	119,874	119,874	119,874
272	31 01	奥の細道・芭蕉企画事業	文化観光課			2,755	7,565	164	2,907	7,021	84
273	31 01	文化芸術活動推進事業	文化観光課	○	●	18,563	4,148	3,654	11,724	3,384	3,384
274	31 02	アコソール維持・管理事業	文化観光課	○	●	445,963	99,998	110,412	107,286	238,464	112,338
275	31 02	文化会館維持管理・芸術文化振興事業	文化観光課	○	●	238,292	241,909	250,289	276,987	406,609	587,628
276	32 01	スポーツ振興事業	スポーツ振興課	○	●	396,194	930,677	403,581	611,498	611,498	611,498
277	32 01	オリンピック・パラリンピック事業	スポーツ振興課			0	0	0	0	0	0
278	32 01	スポーツ施設整備事業	スポーツ施設整備室			874,368	0	0	0	0	0
279	32 02	学校体育施設・地域グラウンド開放事業	スポーツ振興課	○	●	37,135	36,680	36,188	33,751	33,751	33,751
280	32 02	スポーツ指導者養成・団体育成事業	スポーツ振興課	○	●	4,978	4,948	4,268	4,723	4,723	4,723
281	32 03	スポーツ健康づくり推進事業	スポーツ振興課	○	●	3,845	3,845	3,768	3,768	3,768	3,768
282	33 01	健康づくり推進事業	健康づくり課	○	●	46,330	41,829	41,702	48,404	48,404	48,404
283	33 01	狂犬病予防事業	くらし安全課			2,454	2,191	2,398	2,174	2,174	2,174
284	33 01	保健センター管理運営事業	保健センター			14,287	0	0	0	0	0
285	33 01	健康増進事業	保健センター			313,738	332,584	323,927	324,074	324,074	324,074
286	33 01	健康増進事業（がん検診分）	保健センター			13,032	0	0	0	0	0
287	33 02	母子保健事業	保健センター	○	●	353,039	65,660	66,281	71,914	71,914	71,914
288	33 02	予防接種事業	保健センター	○	●	876,710	996,379	1,159,167	987,673	987,673	987,673
289	33 02	子育て世代包括支援センター運営事業	保健センター			16,166	0	0	0	0	0
290	33 03	新型コロナウイルスワクチン接種事業	保健センター			0	0	0	0	0	0
291	33 04	国民健康保険特別会計繰出金	保険年金課			2,181,525	2,493,651	1,861,255	1,712,912	1,712,912	1,712,912
292	33 04	国民健康保険特別会計	保険年金課			22,870,405	22,226,697	22,828,757	22,387,550	22,387,550	22,387,550
293	33 05	後期高齢者医療広域連合事務事業	保険年金課			3,173,910	3,320,602	3,428,700	3,670,893	3,670,893	3,670,893
294	33 05	後期高齢者医療特別会計	保険年金課			3,516,018	3,803,701	3,985,370	4,516,676	4,516,676	4,516,676
295	34 01	救急医療体制・地域医療環境整備事業	健康づくり課	○	●	13,943	15,224	14,078	36,199	36,199	36,199
296	34 01	救急医療体制整備事業（子ども急病夜間クリニック）	健康づくり課	○	●	68,435	69,847	70,192	69,051	69,051	69,051
297	34 01	地域医療体制支援等事業	健康づくり課			10,312	0	0	0	0	0
298	34 02	医療・健康情報の発信			0	0	0	0	0	0	0
299	34 03	病院事業会計繰出金	健康づくり課			1,700,000	1,600,000	1,700,000	2,361,042	2,111,042	2,111,042
300	34 03	病院事業会計	市立病院			15,576,760	15,723,238	15,575,487	15,960,326	15,960,326	15,960,326
301	35 01	職員研修事業	職員課	○		6,974	8,901	8,610	9,011	6,164	6,164
302	35 02	人事・給与関係事務事業	職員課	○		39,253	29,631	62,924	59,650	58,605	58,605
303	35 02	会計年度任用職員の任用	職員課			1,178,874	1,456,627	1,530,020	1,525,844	1,525,844	1,525,844
304	35 02	職員福利厚生事業	職員課			37,958	38,504	34,064	31,116	31,116	31,116
305	35 02	公平委員会事務	監査委員事務局			1,361	1,587	1,348	1,322	1,322	1,322
306	35 02	人件費	職員課			10,403,028	10,869,115	11,283,971	11,924,571	11,924,571	11,924,571
307	36 01	議会事務事業	議会事務局			308,645	309,706	297,912	300,948	306,835	306,835
308	36 01	市議会議員改選関連事業	議会事務局			0	0	0	2,318	0	0
309	36 01	議会運営事業	議会事務局			9,890	7,792	7,836	9,197	9,010	9,010
310	36 01	表彰事業	みんなであちづくり課			1,240	1,241	1,095	640	640	640
311	36 01	広聴活動の充実	広聴相談課			8,697	9,303	9,432	9,481	9,481	9,481
312	36 01	選挙管理委員会運営事務	選挙管理委員会			5,266	6,674	5,414	5,411	7,407	7,407
313	36 01	草加市議会議員一般選挙執行	選挙管理委員会			0	0	0	182,693	0	0
314	36 01	草加市長選挙執行	選挙管理委員会			0	0	0	41,123	0	0
315	36 01	埼玉県議会議員一般選挙執行	選挙管理委員会			55,238	0	0	50,478	55,038	0
316	36 01	埼玉県知事選挙執行	選挙管理委員会			88,638	0	0	0	98,322	0
317	36 01	参議院議員通常選挙執行	選挙管理委員会			0	0	135,178	0	0	162,213
318	36 01	衆議院議員総選挙執行	選挙管理委員会			0	0	0	0	0	0
319	37 01	窓口サービス業務	市民課			13,057	4,616	7,219	11,057	11,057	11,057
320	37 01	戸籍事務	市民課			29,767	36,010	128,541	50,836	50,836	50,836
321	37 01	住民基本台帳事務	市民課	○		173,850	162,007	194,794	231,865	231,865	231,865
322	37 01	総合窓口事業	市民課	○		36,534	29,723	30,084	35,255	35,255	35,255
323	37 01	住居表示の付定業務	建築安全課			158	158	188	0	0	0
324	37 01	市民福祉葬祭事業	市民課			62,866	62,860	61,116	64,730	64,730	64,730
325	38 01	IT・市民サービス推進事業	情報推進課	○		37,800	39,935	36,643	38,836	34,244	34,244
326	38 02	情報システム推進事業	情報推進課			11,236	11,793	4,523	4,523	4,523	4,523
327	38 02	基幹システム運用管理事業	情報推進課			197,579	484,988	562,069	829,193	312,255	312,255
328	38 02	OA機器運用管理事業	情報推進課			413,282	349,280	341,178	360,156	372,132	372,132
329	38 02	セキュリティ管理事業	情報推進課			3,385	3,383	2,832	3,758	3,758	3,758
330	39 01	広報活動の充実	広報課	○		64,374	61,454	53,594	58,020	61,832	61,832
331	39 02	情報公開・個人情報保護事務	庶務課	○		123,176	120,401	122,766	123,381	123,381	123,381
332	39 02	市議会広報活動事業	議会事務局			7,018	8,001	7,674	7,773	7,773	7,773
333	39 02	監査事務	監査委員事務局			3,259	3,256	7,087	7,568	7,568	7,568
334	40 01	政策形成事業	総合政策課	○	●	35,031	56,290	49,338	59,002	59,002	59,002
335	40 01	秘書業務	秘書課			3,797	4,387	3,888	4,054	4,054	4,054

【各施策の事業費推移】

事業No.	施策	柱	事務事業名	所属	指標設定	総合戦略	R5	R6	R7	R8	R9	R10
336	40	01	行政管理事務	庶務課			3,364	3,489	2,794	2,685	2,685	2,685
337	40	01	文書法規事務	庶務課			58,880	52,428	58,098	64,753	64,753	64,753
338	40	01	埼玉県統計調査等事務	庶務課			72	69	69	66	66	66
339	40	01	統計作成事務	庶務課			583	778	684	483	483	483
340	40	01	国統計調査事務	庶務課			13,125	9,781	190,764	12,799	12,799	12,799
341	40	01	建設工事検査事業	工事検査課			232	246	219	219	219	219
342	40	01	地域経営の推進	総合政策課			4,606	1,729	89	0	0	0
343	40	02	公共施設マネジメント事業	資産活用課			1,875	1,872	9	368,263	368,339	372,339
344	40	02	公有財産管理事業	資産活用課	○		782,346	376,746	280,912	245,523	245,523	245,523
345	40	02	車両管理事業	資産活用課			16,900	13,739	13,366	13,779	13,779	13,779
346	40	02	草加市土地開発公社関係事業	資産活用課			155,353	234,811	260,930	265,743	265,743	265,743
347	40	02	公共施設設計・監理等事務	公共建築課			4,835	4,465	3,658	3,964	4,448	4,448
348	40	02	本庁舎建設事業	公共建築課			946,460	319,719	0	0	0	0
349	40	02	庁舎建設基金積立金	公共建築課			21	2	0	0	0	0
350	40	03	財政運営事業	財政課	○		255,323	38,739	34,836	42,241	42,241	42,241
351	40	03	財政調整基金積立金	財政課			10	150	5,000	24,000	24,000	24,000
352	40	03	地方債償還元金	財政課			6,458,246	6,470,314	6,445,678	6,539,561	6,539,561	6,539,561
353	40	03	地方債償還利子及び一時借入金利子	財政課			265,658	291,004	299,524	346,233	346,233	346,233
354	40	03	会計管理事務	会計課			55,335	47,088	55,409	88,637	88,637	88,637
355	40	03	契約事務経費	契約課			5,859	14,101	8,172	17,596	8,691	8,691
356	40	03	予備費	財政課			120,000	120,000	120,000	120,000	120,000	120,000
357	40	04	個人市民税の賦課調定事務	市民税課			126,112	150,482	123,623	143,328	115,080	115,080
358	40	04	法人市民税の賦課調定事務	市民税課			1,143	1,168	2,048	1,804	6,437	6,437
359	40	04	軽自動車税の賦課調定事務	市民税課			7,437	10,912	10,068	10,431	16,044	16,044
360	40	04	市たばこ税の賦課調定事務	市民税課			483	492	465	18	18	18
361	40	04	自動車の臨時運行許可及び諸証明事務	市民税課			2,823	2,822	2,330	2,167	2,167	2,167
362	40	04	固定資産税等賦課関連事務事業	資産税課			108,075	68,239	129,117	133,132	70,022	127,087
363	40	04	市税徴収推進事業	納税課	○		30,778	25,576	32,620	34,615	34,615	34,615
364	40	04	収納管理事務事業	納税課	○		149,119	1,014,410	154,532	148,616	148,616	148,616
365	40	04	税外債権管理事務	税外債権管理室			451	325	276	276	276	276
366	41	01	広域行政の推進	総合政策課	○	●	11,343	12,941	13,725	29,198	21,286	4,026
367	41	02	公民連携推進事業	総合政策課	○	●	0	5,641	4,555	10,466	2,466	2,466
368	41	03	学園都市推進事業	総合政策課	○	●	0	1,005	975	1,000	1,000	1,000

【備考】

No.30谷塚駅西口地区市街地整備事業は、No.31谷塚駅西口地区まちづくり推進事業に移行  
 No.39氷川町第二次土地区画整理地内環境整備事業は、No.40氷川町周辺地区まちづくり推進事業に移行  
 施策03施策の柱04の関連事務事業：No.45住宅政策推進事業  
 No.83防犯活動の推進の関連事務事業：No.84生活安全推進事業  
 No.85消費者啓発事業及びNo.86消費生活相談事業は、No.87消費生活対策事業に移行  
 No.90経営の安定化の関連企業会計：No.89水道企業会計  
 No.91経営の安定化の関連企業会計：No.93公営企業会計（公共下水道事業会計（污水））  
 No.114だれもが利用しやすいまちづくりの推進の関連事業：No.334政策形成事業  
 施策18施策の柱01及び02の関連事務事業：No.125介護保険特別会計繰出金  
 No.159学校教育補助員配置事業及びNo.160土曜学習推進事業は、No.158学力向上推進事業に移行  
 No.186草加っ子「生き生きプラン」推進事業は、No.185教職員研修推進事業に移行  
 施策21施策の柱01の関連事務事業：No.156子ども教育連携推進事業  
 No.202学校管理備品整備事業（小学校）及びNo.203教材教具整備事業（小学校）は、No.204学校備品整備事業（小学校）に移行  
 No.205学校管理備品整備事業（中学校）及びNo.206教材教具整備事業（中学校）は、No.207学校備品整備事業（中学校）に移行  
 No.254多文化共生事業の関連事務事業：No.248ウクライナ避難民支援事業  
 施策31施策の柱02の関連事務事業：No.275文化会館維持管理・芸術文化振興事業  
 No.286健康増進事業（がん検診分）は、No.285健康増進事業に移行  
 No.289子育て世代包括支援センター運営事業は、No.138こども家庭センター事業に移行  
 No.290新型コロナウイルスワクチン接種事業の関連事務事業：No.288予防接種事業  
 No.298医療・健康情報の発信の関連事務事業：No.295救急医療体制・地域医療環境整備事業  
 施策36施策の柱01の関連所掌事務：審議会等の会議の公開等に関する事務の統合調整に関すること【庶務課】、パブリックコメントに関する事務の統合調整に関すること【庶務課】  
 施策37施策の柱01の関連所掌事務：他の部課に属さない事務の調整に関すること【庶務課】  
 施策37施策の柱02の関連所掌事務：行政組織に関すること【庶務課】  
 施策38施策の柱02の関連事務事業：No.325 IT・市民サービス推進事業  
 No.342地域経営の推進は、No.334政策形成事業に移行

## 1 | 概要

水質汚濁防止法に基づき、特定施設を設置している事業者の内、公共用水域（河川）に排出し、排水基準が定められている事業者に対し、定期的な立入調査等を行うことで、水質浄化対策を推進するとともに、市内河川の浄化のため、環境用水の導水や浄化施設の維持管理などの実施により、水環境の保全を図ります。



## 2 | 活動指標

### [定性指標]R6実績

—

### ▶ R8-10指標

公害を発生させる恐れのある事業者等に対し、立入調査を実施し、必要に応じて指導・啓発等を行うことで、水質浄化対策を推進します。

[定量指標] (数値目標)		第二期	第三期基本計画期間					第四期基本計画		
指標	単位	R5	R6	R7	R8	R9	R10	R11	R12	
事業者への立入調査延 件数	件									
	目標	24	24	24	24	24	24			
	実績	33	32							
	評価	○	○							

## 3 | 成果指標

### [定性指標]R6実績

浄化施設の適切な維持管理を行うとともに、工業用水の谷古田用水への導入、葛西用水への冬水通水、事業者への立入調査及びその是正指導、水環境連絡会における対策など、総合的に水環境の保全に取り組みました。

### ▶ 評価 ▶ R8-10指標

○ 綾瀬川をはじめとする市内河川の浄化のため、環境用水の導水や浄化施設の維持管理、事業者への立入調査及びその是正指導、イベント等の開催による浄化意識の啓発等を実施することで水環境の保全を図ります。

[定量指標] (数値目標)		第二期	第三期基本計画期間					第四期基本計画		
指標	単位	R5	R6	R7	R8	R9	R10	R11	R12	
—	—									
	目標	—	—	—	—	—	—			
	実績	—	—	—	—	—	—			
	評価	—	—	—	—	—	—			



## 1 | 概要

葛西用水路の護岸整備を行っています。

## 2 | 活動指標

### [定性指標]R6実績

—

### ▶ R8-10指標

葛西用水路の親水護岸を整備します。

[定量指標] (数値目標)	第二期	第三期基本計画期間					第四期基本計画		
		R5	R6	R7	R8	R9	R10	R11	R12
葛西用水路の親水護岸整備率	%	74.3	75.5	77.0	77.0				
親水護岸整備率 = 整備済延長 ÷ 整備対象延長 (対象7,000m)		72.7	75.5						
	評価	▲	○						

R9以降は今後の計画により決定

## 3 | 成果指標

### [定性指標]R6実績

水に親しめる場の提供として、護岸の改修を行い、親水空間の機能の保全を行いました。

### ▶ 評価 ▶ R8-10指標

○ 水に親しめる親水空間機能を保全するなど、水と緑を活かした親水空間の確保を図ります。

[定量指標] (数値目標)	第二期	第三期基本計画期間					第四期基本計画		
		R5	R6	R7	R8	R9	R10	R11	R12
—	—	—	—	—	—	—	—	—	—
	目標	—	—	—	—	—	—	—	—
	実績	—	—	—	—	—	—	—	—
	評価	—	—	—	—	—	—	—	—

## 1 | 概要

快適な生活環境を形成するための要素の1つである身近なみどりを効果的に保全していくため、葛西用水沿いの桜並木などの水辺空間やその周辺のみどり、また、国指定名勝「おくのほそ道の風景地 草加松原」をはじめとする歴史・文化資源と一体を成すみどりなど、市を代表する身近なみどりを保全しています。



## 2 | 活動指標

### [定性指標]R6実績

—

### ▶ R8-10指標

葛西用水桜並木保全管理計画に基づき、葛西用水沿いの桜並木を計画的に保全します。

[定量指標] (数値目標)		第二期	第三期基本計画期間					第四期基本計画		
指標	単位	R5	R6	R7	R8	R9	R10	R11	R12	
葛西用水桜並木保全管理計画に基づく桜保全事業の進捗率	%	100	23.5	35.9	61.4	100				
	目標	100	3.1							
	実績									
	評価	○	▲							
第三期基本計画期間に沿った計画に見直したためR6,7,8の目標値修正 (2025)										

## 3 | 成果指標

### [定性指標]R6実績

—

### ▶ 評価 ▶ R8-10指標

— 公園・広場・緑地に対する満足度の向上をめざします。

[定量指標] (数値目標)		第二期	第三期基本計画期間					第四期基本計画		
指標	単位	R5	R6	R7	R8	R9	R10	R11	R12	
公園・広場・緑地に対する市民の満足度	%			37.2		37.2				
	目標									
	実績									
	評価									
市民アンケートが施策アンケートと統合になり、令和7年になったため、目標年度を変更										

## 1 | 概要

身近にみどりを体感でき、地域コミュニティの形成や地域の防災活動にも活用できる地域の拠点となる身近なみどりの創出を図るため、公園が不足している地域における公園整備や借地公園の用地買収などを進めています。また、既存公園についても、公園の更なる利活用に向けた試行としてキッチンカーの誘致や、既存施設の機能の充実を図っています。



## 2 | 活動指標

### [定性指標]R6実績

—

### ▶ R8-10指標

草加市みどりの基本計画に基づき、地域の拠点となる身近な公園・広場の整備を行います。

[定量指標] (数値目標)		第二期	第三期基本計画期間					第四期基本計画		
指標	単位	R5	R6	R7	R8	R9	R10	R11	R12	
市街化区域における公園・広場を歩いて利用できる範囲の割合	%									
	目標	70.8	71.2	71.6	72	72.4	73			
	実績	73.4	73.4							
		評価	○	○						

## 3 | 成果指標

### [定性指標]R6実績

—

### ▶ 評価 ▶ R8-10指標

— 公園・広場・緑地に対する満足度の向上をめざします。

[定量指標] (数値目標)		第二期	第三期基本計画期間					第四期基本計画		
指標	単位	R5	R6	R7	R8	R9	R10	R11	R12	
公園・広場・緑地に対する市民の満足度	%									
	目標			37.2		37.2				
	実績									
		評価								

市民アンケートが施策アンケートと統合になり、令和7年になったため、目標年度を変更

## 1 | 概要

地域の拠点となる身近なみどりを効果的かつ持続的に保全していくため、公園・広場などの市民との協働による維持・保全を推進し、地域コミュニティの醸成と身近なみどりを核としたまちづくりを進めています。



## 2 | 活動指標

### [定性指標]R6実績

—

### ▶ R8-10指標

まちづくりの核となる身近な公園・広場などにおいて、市民との協働による維持・保全を進めます。

[定量指標] (数値目標)			第二期		第三期基本計画期間					第四期基本計画		
指標	単位		R5	R6	R7	R8	R9	R10	R11	R12		
市民との協働により管理・運営している公園・広場等の総数	箇所	目標	114	114	114	114	114	114				
		実績	103	102								
		評価	▲	▲								

## 3 | 成果指標

### [定性指標]R6実績

—

### ▶ 評価 ▶ R8-10指標

— 公園・広場・緑地に対する満足度の向上をめざします。

[定量指標] (数値目標)			第二期		第三期基本計画期間					第四期基本計画		
指標	単位		R5	R6	R7	R8	R9	R10	R11	R12		
公園・広場・緑地に対する市民の満足度	%	目標			37.2		37.2					
		実績										
		評価										

市民アンケートが施策アンケートと統合になり、令和7年になったため、目標年度を変更

## 1 | 概要

市民一人ひとりが環境問題について学び、考え、環境にやさしい行動を積極的に実践できるよう、エコライフDAY・WEEK（埼玉県が作成したチェックシートを利用して、エコライフを体験していただくもの。）を各家庭・個人で実践いただくことで、ご自身のライフスタイルを見直すきっかけづくりとするとともに、脱炭素社会の推進に向けた取組に繋げていきます。



## 2 | 活動指標

### [定性指標]R6実績

草加環境推進協議会と協働し、エコライフDAY・WEEKへの取組について小中学校や市職員等の市民へお願いすることで、温室効果ガスの削減の取組について考える一助としました。

### ▶ R8-10指標

各小学校・中学校での取組をお願いするほか、さらに多くの市民の取組を呼びかけます。温室効果ガスの削減につながるよう行動の質向上を呼びかけます。

[定量指標] (数値目標)		第二期	第三期基本計画期間					第四期基本計画		
指標	単位	R5	R6	R7	R8	R9	R10	R11	R12	
-	- 目標	-	-	-	-	-	-	-	-	
	実績	-	-	-	-	-	-	-	-	
	評価	-	-	-	-	-	-	-	-	

## 3 | 成果指標

### [定性指標]R6実績

-

### ▶ 評価 ▶ R8-10指標

- エコライフDAY・WEEKに参加する市民を増やすことで、二酸化炭素排出量の削減に取り組みます。

[定量指標] (数値目標)		第二期	第三期基本計画期間					第四期基本計画		
指標	単位	R5	R6	R7	R8	R9	R10	R11	R12	
エコライフDAY・WEEK実施によるCO2削減量	kg	26,000	27,000	28,000	29,000	30,000	31,000			
	目標	26,000	27,000	28,000	29,000	30,000	31,000			
	実績	12,132	18,165							
	評価	▲	▲							

## 1 | 概要

循環型社会の構築に向け、古着、小型家電等拠点回収の実施や不燃ごみ、粗大ごみから選別した有価物を再資源化し売却するなど、資源の有効活用を図っています。また、粗大ごみとして収集した使用可能な家具等のリユース品の展示販売や海外向けに自転車等の一部売却事業のほか、不燃ごみとして出されたまだ使用できるリサイクル傘の公共施設における貸与事業など、資源の再利用を促進するとともに、廃棄物処理施設の施設見学や講座等の啓発活動により市民意識の向上を図り、ごみの減量化を推進しています。



## 2 | 活動指標

### [定性指標]R6実績

資源の有効活用を目的にごみ収集カレンダー、ごみ分別アプリ等による分別方法などについての情報提供を行ったほか、出前講座などを通じて、3Rや食品ロス削減に関する事項について周知啓発を行いました。また、粗大ごみとして収集したもので再利用可能な家具などをリユース品として販売する事業や拠点回収事業（古着・古布、廃食油、せともの類）についても継続的に実施し、ごみの減量化を推進しました。

### ▶ R8-10指標

不燃ごみ等の有価物回収における「リサイクル」を推進し、粗大ごみとして収集した再使用可能な家具等の展示販売を行うほか、民間事業者と協定を締結した「リユース」活動等について連携を強化し、ごみにしない取組を推進してまいります。また、ごみ収集カレンダー、ごみ分別アプリ等による情報提供や出前講座などを通じて、ごみの分別方法や3Rについて周知啓発し、市民によるごみの発生抑制、「リデュース」の取組向上を図ります。

[定量指標] (数値目標)		第二期	第三期基本計画期間					第四期基本計画		
指標	単位	R5	R6	R7	R8	R9	R10	R11	R12	
-	-	目標	-	-	-	-	-	-	-	
		実績	-	-	-	-	-	-	-	
		評価	-	-	-	-	-	-	-	

## 3 | 成果指標

### [定性指標]R6実績

-

### ▶ 評価 ▶ R8-10指標

- 資源の再利用を促進し、環境への負荷の少ない循環型社会の構築に向けて、市民1人1日当たりのごみ排出量の減量化を図り、各年度の目標値を達成することを目指します。

[定量指標] (数値目標)		第二期	第三期基本計画期間					第四期基本計画		
指標	単位	R5	R6	R7	R8	R9	R10	R11	R12	
市民1人1日当たりの	g	目標	643.4	639.1	634.9	630.6				
ごみ排出量		実績	586.6	572.7						
		評価	○	○						

※ごみ処理基本計画の推計値が令和8年度までのため、R9、R10は空欄としております。令和8年度中に作成し、令和9年度改定となる予定です。

## 1 | 概要

本市の生物多様性の取組を進めるうえでの基礎情報を収集するために、市内に生息・生育する動植物について、市民参加型による「生きもの調査」を実施することで、自然共生型まちづくりの推進を図ります。



## 2 | 活動指標

### [定性指標]R6実績

—

### ▶ R8-10指標

市内の希少生物や野生生物が多く生息する場所で、市民講師と一緒に、生きもの名前や特徴などを学びながら生きもの調査を行うことで、自然環境を見つめなおす機会を提供するとともに、環境保全意識の高揚を図ります。

[定量指標] (数値目標)		第二期	第三期基本計画期間				第四期基本計画		
指標	単位	R5	R6	R7	R8	R9	R10	R11	R12
市民参加による生きもの調査会への参加者数	人	245	245	245	245	245	245		
	目標								
	実績	170	210						
	評価	▲	▲						

## 3 | 成果指標

### [定性指標]R6実績

当初予定していた全7回のうち6回の生きもの調査会を実施しました。併せて個別調査の実施やそうか生きものだよりを発行することで、生きもの所在等の普及を図ることができました。

### ▶ 評価 R8-10指標

- 身近な自然環境の状況を市民や事業者自身が調査することにより生物多様性についての理解を深めます。また、調査結果を草加の自然や生きものパンフレット等に生かし、学習教材として活用することで広く自然環境の保全や生物多様性の理解を深めます。

[定量指標] (数値目標)		第二期	第三期基本計画期間				第四期基本計画		
指標	単位	R5	R6	R7	R8	R9	R10	R11	R12
—	—	—	—	—	—	—	—	—	—
	目標	—	—	—	—	—	—	—	—
	実績	—	—	—	—	—	—	—	—
	評価	—	—	—	—	—	—	—	—

## 1 | 概要

適切な管理が行われていない空き家について、所有者・管理者の調査を行い、必要に応じて所有者・管理者に対して空き家の適正な管理を促しています。



## 2 | 活動指標

### [定性指標]R6実績

—

### ▶ R8-10指標

適切な管理が行われていない空き家の所有者・管理者に対して空き家の適正な管理を促します。

[定量指標] (数値目標)		第二期	第三期基本計画期間					第四期基本計画		
指標	単位	R5	R6	R7	R8	R9	R10	R11	R12	
適切な管理が行われていない空き家の所有者・管理者に対する指導等により改善した割合 (改善空き家数/相談件数×100)	% 目標	101.00	101.00	101.00	101.00	101.00	101.00			
	実績	106.15	126.67							
	評価	○	○							

## 3 | 成果指標

### [定性指標]R6実績

—

### ▶ 評価 ▶ R8-10指標

— 適切な管理が行われていない空き家の所有者等に対し指導を行い、解決を図ります。

[定量指標] (数値目標)		第二期	第三期基本計画期間					第四期基本計画		
指標	単位	R5	R6	R7	R8	R9	R10	R11	R12	
未解決の適正な管理が行われていない空き家の件数	件 目標	64	64	64	64	64	64			
	実績	68	48							
	評価	▲	○							

## 施策 | 04 良好なまちづくりの推進

### 施策の柱 | 01 良好な市街地の形成

担当部局 | 都市整備部  
担当課 | 都市計画課



## 1 | 概要

本市の将来都市構造を定めている草加市都市計画マスタープランにもとづき、ハード整備とソフト政策が連携したまちづくりを進めていきます。具体的には市内10のコミュニティブロックごとに、地区の皆様との話し合いを通じて、都市計画マスタープランに掲げる各地区の将来像を実現するための具体的な行動計画として、地区ごとにコミュニティプランの策定を検討します。

## 2 | 活動指標

### [定性指標]R6実績

-

### ▶ R8-10指標

市内10のコミュニティブロックごとに懇談会の場を設け、話し合いの場を通じて、地区ごとのコミュニティプランを策定します。

[定量指標] (数値目標)			第二期	第三期基本計画期間					第四期基本計画		
指標	単位		R5	R6	R7	R8	R9	R10	R11	R12	
コミュニティプラン策定地区数 (累計地区数)	地区	目標	4	4	4	4	4	4			
		実績	4	4							
		評価	○	○							

## 3 | 成果指標

### [定性指標]R6実績

先行して策定に取り組んだ新田西部地区・谷塚中央地区でコミュニティプランが完成し、地区のまちづくりを議論するプラットフォームである円卓会議を実施しました。草加川柳地区・草加西部地区でも、新型コロナウイルスまん延の影響により延期となったものの、令和5年度に完成しました。

### ▶ 評価 ▶ R8-10指標

- コミュニティプランを策定した地区において、策定後も地区のまちづくりを議論するプラットフォームとしての円卓会議が自律的に開催され、コミュニティプランに掲げるプロジェクトの実現に向けた協働のまちづくりを進めることを目指します。

[定量指標] (数値目標)			第二期	第三期基本計画期間					第四期基本計画		
指標	単位		R5	R6	R7	R8	R9	R10	R11	R12	
-	-	目標	-	-	-	-	-	-			
		実績	-	-	-	-	-	-			
		評価	-	-	-	-	-	-			

## 1 | 概要

新田駅東口・西口地区において、土地区画整理事業による総合的な公共施設整備により、駅周辺の利便性の向上、土地の有効利用を図り、草加市北部の拠点として、災害に強く、駅周辺にふさわしい環境づくりを進めています。



## 2 | 活動指標

## [定性指標]R6実績

-

## ▶ R8-10指標

工事を進めるために建築物の移転を行い、道路や公園などの整備を進めます。

[定量指標] (数値目標)			第二期	第三期基本計画期間					第四期基本計画		
指標	単位		R5	R6	R7	R8	R9	R10	R11	R12	
【新田駅東口】 既存建物の移転率 (追加移転棟数÷総移 転棟数)	%	目標	90.5	97.4	100.0	100.0	100.0	100.0			
		実績	84.0	97.4							
		評価	▲	○							
【新田駅西口】 既存建物の移転率 (追加移転棟数÷総移 転棟数)	%	目標	60.5	71.9	84.2	92.7	97.3	100.0			
		実績	60.5	72.7							
		評価	○	○							

※移転計画見直しによりR8以降の目標値を修正

## 3 | 成果指標

## [定性指標]R6実績

-

## ▶ 評価 ▶ R8-10指標

- 道路や公園などが整備されることにより利便性、防災性が向上し災害に強い安心安全な街を形成します。

[定量指標] (数値目標)			第二期	第三期基本計画期間					第四期基本計画		
指標	単位		R5	R6	R7	R8	R9	R10	R11	R12	
【新田駅東口】 宅地の供用開始率 (通 加使用収益開始地積÷ 整理後宅地地積)	%	目標	68.8	77.4	89.7	100.0	100.0	100.0			
		実績	67.8	76.9							
		評価	▲	▲							
【新田駅西口】 宅地の供用開始率 (通 加使用収益開始地積÷ 整理後宅地地積)	%	目標	50.7	58.7	69.4	81.8	88.6	96.0			
		実績	41.2	60.2							
		評価	▲	○							

※移転計画見直しによりR8以降の目標値を修正



## 1 | 概要

快適な居住環境と災害に強い安全で良好な市街地を形成するため、宅地開発等を行う際、開発計画の審査、開発行為等に関する事前協議、開発許可等の法定諸手続を行い、都市計画法や草加市開発事業等の手続及び基準等に関する条例に適合する適正な宅地開発等を誘導しています。

## 2 | 活動指標

### [定性指標]R6実績

—

### ▶ R8-10指標

都市計画法や草加市開発事業等の手続及び基準等に関する条例にもとづく事前協議における各課協議、技術基準の適合について審査及び適切な指導を行うことで、適正な宅地開発を誘導します。

[定量指標] (数値目標)		第二期	第三期基本計画期間					第四期基本計画		
指標	単位	R5	R6	R7	R8	R9	R10	R11	R12	
都市計画法及び条例にもとづく検査済証交付件数 ÷ 都市計画法にもとづく開発許可件数及び条例にもとづく事前協議締結件数	% 目標	100	100	100	100	100	100			
	実績	100	100							
	評価	○	○							

## 3 | 成果指標

### [定性指標]R6実績

適正な宅地開発の誘導により、良好な市街地の形成を図りました。

### ▶ 評価 ▶ R8-10指標

○ 適正な宅地開発の誘導により、良好な市街地の形成を図ります。

[定量指標] (数値目標)		第二期	第三期基本計画期間					第四期基本計画		
指標	単位	R5	R6	R7	R8	R9	R10	R11	R12	
—	— 目標	—	—	—	—	—	—			
	実績	—	—	—	—	—	—			
	評価	—	—	—	—	—	—			

## 施策 | 04 良好なまちづくりの推進

## 施策の柱 | 04 良好な住環境の形成

担当部局 | 都市整備部  
担当課 | 住宅政策課

## 1 | 概要

人口減少社会や超高齢社会を迎え、ますます増加していく高齢者が住み慣れた地域で生涯を送れるような住まいづくり、また、人口減少を抑制するために子育て世代にとって魅力的な住まいづくりが重要であり、高齢者、子育て世帯、住宅確保要配慮者など誰もが安心して暮らせる魅力的な住環境を整備することをめざし、官民の連携を視野に入れた総合的な住宅政策を進めています。

## 2 | 活動指標

## [定性指標]R6実績

-

## ▶ R8-10指標

埼玉県住生活基本計画及び草加市都市計画マスタープランに基づき、総合的な住宅政策を進めます。

[定量指標] (数値目標)		第二期	第三期基本計画期間					第四期基本計画		
指標	単位	R5	R6	R7	R8	R9	R10	R11	R12	
	目標	-	-	-	-	-	-	-	-	
	実績	-	-	-	-	-	-	-	-	
	評価	-	-	-	-	-	-	-	-	

## 3 | 成果指標

## [定性指標]R6実績

-

## ▶ 評価 ▶ R8-10指標

草加市市営住宅個別施設計画に基づき、耐震性のない市営住宅（7住宅中1住宅）の安全性確保に係る対応を進めます。なお、対象の住宅は令和10年度以降に完成予定の新たな市営住宅への入居者移転をもって耐震性が確保されるものと想定しています。

[定量指標] (数値目標)		第二期	第三期基本計画期間					第四期基本計画		
指標	単位	R5	R6	R7	R8	R9	R10	R11	R12	
市営住宅の耐震化率	%	目標	85.7	85.7	85.7	85.7	85.7			
		実績	-							
		評価	-							

施策 | 05 利用しやすい公共交通網の整備

施策の柱 | 01 利用しやすい公共交通網の整備

担当部局 | 市民生活部  
担当課 | 交通対策課



## 1 | 概要

バスをはじめとした市内公共交通を取り巻く環境の変化や今後の人口減少等を見据え、各地域の実情に合った公共交通の整備を検討するとともに、事業者や関係機関との協議・調整を行い、持続可能な公共交通網の形成に向けた取組を進めていきます。

## 2 | 活動指標

### [定性指標]R6実績

バス路線の再編や維持などに関し、バス事業者や関係機関との協議・調整を行いました。

また、コミュニティバスの運行事業者に対する補助・支援を行うとともに、試験運行中の新田ルートの利用状況の改善を図るため、運行経路を見直した改善運行を行いました。

### ▶ R8-10指標

市内公共交通の利便性向上のため、事業者や関係機関との協議・調整を行い、運行体系の整備検討を進めます。

[定量指標] (数値目標)		第二期	第三期基本計画期間					第四期基本計画		
指標	単位	R5	R6	R7	R8	R9	R10	R11	R12	
-	- 目標	-	-	-	-	-	-	-	-	
	実績	-	-	-	-	-	-	-	-	
	評価	-	-	-	-	-	-	-	-	

## 3 | 成果指標

### [定性指標]R6実績

-

### ▶ 評価 ▶ R8-10指標

- 草加市地域公共交通計画に基づき、交通不便地域の解消のためコミュニティバスを運行し、利用者の増加を図ります。

[定量指標] (数値目標)		第二期	第三期基本計画期間					第四期基本計画		
指標	単位	R5	R6	R7	R8	R9	R10	R11	R12	
コミュニティバス乗車人数 = 市内3路線のコミュニティバスの1便当たりの平均乗車人数	人	11.3	11.3	8.1	9	9	9			
	目標	11.3	11.3	8.1	9	9	9			
	実績	8.1	9							
	評価	▲	▲							

コミュニティバスの運行評価指標を変更したため、R8~R9の目標値を修正



## 1 | 概要

街路整備計画（総延長70,410m[整備済57,410m]）のうち、谷塚松原線（草加区間[691m]）の工事実施に向けて、用地取得を行っています。

## 2 | 活動指標

### [定性指標]R6実績

—

### ▶ R8-10指標

谷塚松原線（草加区間）の工事実施に向けて、用地取得を行います。

なお、第二期基本計画期間において、現状の用地取得の進捗状況から見直しを行いました。

[定量指標]（数値目標）		第二期	第三期基本計画期間					第四期基本計画		
指標	単位	R5	R6	R7	R8	R9	R10	R11	R12	
谷塚松原線（草加区間）の用地取得率	% 目標	96.2	64.0	70.0	76.0	82.0	86.0			
	実績	58.4	58.9							
	評価	▲	▲							

※R7までの事業認可をR12へ5年間延長する予定のため、R6からの目標値を修正（2025）

## 3 | 成果指標

### [定性指標]R6実績

用地取得について、令和6年度は3件で約41.3m<sup>2</sup>の用地を取得しました。令和7年度についても、継続して用地の取得を進めます。

### ▶ 評価 ▶ R8-10指標

▲ 国道、県道などへのアクセス機能を有する道路として、自動車交通の円滑化を図るとともに、密集市街地における大地震時の避難道路、消防活動空間、延焼遮断帯及び緊急物資の輸送路となる街路の整備を図ります。

[定量指標]（数値目標）		第二期	第三期基本計画期間					第四期基本計画		
指標	単位	R5	R6	R7	R8	R9	R10	R11	R12	
—	—	目標	—	—	—	—	—	—	—	
		実績	—	—	—	—	—	—	—	
		評価	—	—	—	—	—	—	—	



## 1 | 概要

市民からの要望や危険箇所の通報及びパトロールで発見した危険箇所等について、緊急性や規模に応じた補修方法などを検討して補修や清掃を行っています。

## 2 | 活動指標

### [定性指標]R6実績

—

### ▶ R8-10指標

受付した通報や要望、発見箇所について、速やかに現場調査を行い、補修や清掃の必要箇所を順次対応し処理します。

[定量指標] (数値目標)		第二期	第三期基本計画期間					第四期基本計画		
指標	単位	R5	R6	R7	R8	R9	R10	R11	R12	
補修・清掃実施率 = 実	%	92.00	92.00	92.00	92.00	92.00	92.00	92.00	92.00	
施件数 ÷ 補修・清掃必		92.88	92.01							
要件数										
	目標									
	実績									
	評価	○	○							

## 3 | 成果指標

### [定性指標]R6実績

道路上の穴ぼこ、側溝蓋のガタツキや破損などの道路の不具合について、通報、要望や道路パトロールで発見した箇所の補修や清掃を行い安全で快適な道路機能を維持しました。

### ▶ 評価 ▶ R8-10指標

- 道路上の穴ぼこ、側溝蓋のガタツキや破損などの道路の不具合について、通報、要望や道路パトロールで発見した箇所の補修や清掃を行い安全で快適な道路機能を維持します。

[定量指標] (数値目標)		第二期	第三期基本計画期間					第四期基本計画		
指標	単位	R5	R6	R7	R8	R9	R10	R11	R12	
—	—	—	—	—	—	—	—	—	—	
	目標									
	実績									
	評価									



## 1 | 概要

交通の安全性及び道路排水機能の維持や向上を図るため、道路の改良工事を行っています。

## 2 | 活動指標

### [定性指標]R6実績

—

### ▶ R8-10指標

交通の安全性及び道路排水機能の維持や向上を図るため、道路の改良工事を行います。

[定量指標] (数値目標)		第二期	第三期基本計画期間					第四期基本計画		
指標	単位	R5	R6	R7	R8	R9	R10	R11	R12	
市が管理する道路の改良率	%									
	目標	91.2	90.7	90.8	90.9	91	91.1			
	実績	90.6	90.7							
	評価	▲	○							

## 3 | 成果指標

### [定性指標]R6実績

道路の機能確保と排水機能向上を目的として、歩道整備、側溝敷設及び舗装打換等の道路改良工事を行いました。

### ▶ 評価 ▶ R8-10指標

○ 都市生活を支える普遍的かつ基礎的な社会資本である道路の機能確保を図ります。

[定量指標] (数値目標)		第二期	第三期基本計画期間					第四期基本計画		
指標	単位	R5	R6	R7	R8	R9	R10	R11	R12	
—	—									
	目標	—	—	—	—	—	—			
	実績	—	—	—	—	—	—			
	評価	—	—	—	—	—	—			

## 1 | 概要

水路及び排水施設の整備を行っています。



## 2 | 活動指標

[定量指標]R6実績

▶ 評価 ▶ R8-10指標

— 水路及び排水施設の整備を行っています。

[定量指標] (数値目標)		第二期	第三期基本計画期間					第四期基本計画		
指標	単位	R5	R6	R7	R8	R9	R10	R11	R12	
水路の2次整備率 = 整備延長 ÷ 全体延長 (対象約320km)	目標	80.0	83.1	83.2	83.5	83.7	83.9			
	実績	83.0	83.2							
	評価	○	○							
浸水軽減率 = 整備面積 ÷ 802ha (令和5年台風2号被害 を踏まえた指標)	目標	14.9	16.4	19.8	19.8	23.5	24.6			
	実績	14.9	16.4							
	評価	○	○	施工計画の精査に伴い、目標値を修正						

## 3 | 成果指標

[定量指標]R6実績

▶ 評価 ▶ R8-10指標

— 中川・綾瀬川流域水害対策計画を基本として、水害に強い河川などの整備を促進し、河川・水路の保全や水防体制の充実を図ります。

[定量指標] (数値目標)		第二期	第三期基本計画期間					第四期基本計画		
指標	単位	R5	R6	R7	R8	R9	R10	R11	R12	
—	目標	—	—	—	—	—	—			
	実績	—	—	—	—	—	—			
	評価	—	—	—	—	—	—			

## 1 | 概要

市民からの要望や危険箇所の通報及びパトロールで発見した危険箇所等について、緊急性や規模に応じた補修方法などを検討して補修や清掃を行っています。



## 2 | 活動指標

### [定性指標]R6実績

—

### ▶ R8-10指標

受付した通報や要望、発見箇所について、速やかに現場調査を行い、補修や清掃の必要箇所を順次対応し処理します。

[定量指標] (数値目標)		第二期	第三期基本計画期間					第四期基本計画		
指標	単位	R5	R6	R7	R8	R9	R10	R11	R12	
補修・清掃実施率 = 実	%	96.00	96.00	96.00	96.00	96.00	96.00			
施件数 ÷ 補修・清掃必		96.04	96.12							
要件数		○	○							
	目標									
	実績									
	評価									

## 3 | 成果指標

### [定性指標]R6実績

受付した通報や要望、パトロールで発見した異常箇所について、補修や清掃を行い水路機能を維持しました。

### ▶ 評価 ▶ R8-10指標

○ 受付した通報や要望、パトロールで発見した異常箇所について、補修や清掃を行い水路機能を維持します。

[定量指標] (数値目標)		第二期	第三期基本計画期間					第四期基本計画		
指標	単位	R5	R6	R7	R8	R9	R10	R11	R12	
—	—	—	—	—	—	—	—			
	目標									
	実績									
	評価									



## 1 | 概要

第11次草加市交通安全計画に基づき、交通安全教室や街頭キャンペーンなどの実施により、交通安全意識の普及を図り、交通事故の防止に努めています。

## 2 | 活動指標

### [定性指標]R6実績

交通ルールと正しい交通マナーを遵守することにより交通事故を防止するため、交通安全に係る各種教室や街頭活動等を実施し、交通安全意識の高揚及び交通事故の防止に努めました。

### ▶ R8-10指標

草加市交通安全計画にもとづき、交通安全教室や街頭キャンペーンなどを実施します。

[定量指標] (数値目標)		第二期	第三期基本計画期間					第四期基本計画		
指標	単位	R5	R6	R7	R8	R9	R10	R11	R12	
-	-	目標	-	-	-	-	-	-	-	
		実績	-	-	-	-	-	-	-	
		評価	-	-	-	-	-	-	-	

## 3 | 成果指標

### [定性指標]R6実績

-

### ▶ 評価 ▶ R8-10指標

- 交通事故の発生件数を減少させます。

[定量指標] (数値目標)		第二期	第三期基本計画期間					第四期基本計画		
指標	単位	R5	R6	R7	R8	R9	R10	R11	R12	
交通事故発生率(1月～12月) = 人口1,000人当たりの人身交通事故発生件数	件	目標	1.76	1.76	1.76	1.76	1.76	1.76		
		実績	1.74	2.13						
		評価	○	▲						



## 1 | 概要

駐輪場への誘導、放置自転車の防止に向けた啓発や放置自転車の撤去活動を強化し、路上駐輪の抑制を図っています。

## 2 | 活動指標

### [定性指標]R6実績

駅周辺の公共の場所における放置自転車の防止に向けた啓発や、市内全域で放置自転車の撤去を行うとともに、撤去した自転車の保管と返還などを行いました。

### ▶ R8-10指標

草加市自転車の放置防止に関する条例にもとづき、放置自転車の防止に向けた啓発や放置自転車の撤去及び撤去した自転車の保管と返還などを行います。

[定量指標] (数値目標)		第二期	第三期基本計画期間					第四期基本計画		
指標	単位	R5	R6	R7	R8	R9	R10	R11	R12	
-	- 目標	-	-	-	-	-	-	-	-	
	実績	-	-	-	-	-	-	-	-	
	評価	-	-	-	-	-	-	-	-	

## 3 | 成果指標

### [定性指標]R6実績

-

### ▶ 評価 ▶ R8-10指標

- 放置自転車数を減らすことなどにより、駅周辺の安全な通行及び良好な環境を確保します。

[定量指標] (数値目標)		第二期	第三期基本計画期間					第四期基本計画		
指標	単位	R5	R6	R7	R8	R9	R10	R11	R12	
市内4駅周辺における 昼間の放置自転車数 (午前11時現在)	台	40	40	40	40	35	35			
	目標	40	40	40	40	35	35			
	実績	22	25							
	評価	○	○							

※実績値ベースで目標値を修正 (2025)

施策 | 09 危機管理体制の強化

施策の柱 | 01 災害対応力の強化及び危機管理体制の構築  
 担当部局 | 市長室  
 担当課 | 危機管理課



1 | 概要

災害発生の際に市及び防災関係機関が全機能を有効に発揮し、地域の機能並びに市民の生命、身体及び財産を保護することができるよう、防災・危機管理関連計画の整備、市職員への研修等を行っています。

2 | 活動指標

[定性指標]R6実績

—

▶ R8-10指標

市職員に対し、災害対応・危機管理に関する知識やノウハウの習得する（インプット）研修を実施します。また、培った知識を活かし実際に行動する（アウトプット）ため、訓練を実施し、効果を検証します。

[定量指標] (数値目標)		第二期	第三期基本計画期間					第四期基本計画		
指標	単位	R5	R6	R7	R8	R9	R10	R11	R12	
市職員を対象とした防災研修・訓練の回数	目標	13	13	13	13	13	13			
	実績	13	13							
	評価	○	○							

3 | 成果指標

[定性指標]R6実績

地域防災計画（震災対策編、風水害対策編、事故対策編）を改訂に向け、国及び県の定める上位計画との整合を図るための準備を行った。また、資料編については、各部局へ内容について照会し、改定を行いました。

▶ 評価 ▶ R8-10指標

- 災害時の対応が円滑に進むよう、草加市防災会議の開催等を通じて、地域防災計画の見直しのほか、市及び防災関係機関との連携強化と役割分担の確認等を行います。

[定量指標] (数値目標)		第二期	第三期基本計画期間					第四期基本計画		
指標	単位	R5	R6	R7	R8	R9	R10	R11	R12	
—	目標	—	—	—	—	—	—			
	実績	—	—	—	—	—	—			
	評価	—	—	—	—	—	—			



## 1 | 概要

社会環境の変化に伴い、消防団員数は、減少傾向にあります。草加八潮消防組合では、消防団員の取組内容や募集について、啓発活動を実施し、人員の確保に努めています。

## 2 | 活動指標

### [定性指標]R6実績

学生の消防団員を増やすため、学生が消防団員として地域に貢献したことを認証する「学生消防団活動認証証明書」を交付する制度を導入しています。また、各署所及び消防団機械器具置場への募集ポスターの掲示、ホームページへの掲載、役員会等での呼びかけ等により、募集を実施しました。

### ▶ R8-10指標

広報紙やホームページのほか、各種イベントなどの機会を通じて、多くの市民に対し、消防団の取組内容や消防団員の募集について周知・啓発を図ります。

[定量指標] (数値目標)		第二期	第三期基本計画期間					第四期基本計画		
指標	単位	R5	R6	R7	R8	R9	R10	R11	R12	
-	目標	-	-	-	-	-	-	-	-	
	実績	-	-	-	-	-	-	-	-	
	評価	-	-	-	-	-	-	-	-	

## 3 | 成果指標

### [定性指標]R6実績

-

### ▶ 評価 ▶ R8-10指標

- 消防団員の取組内容や募集について、啓発活動を実施し、人員の確保に努めます。

[定量指標] (数値目標)		第二期	第三期基本計画期間					第四期基本計画		
指標	単位	R5	R6	R7	R8	R9	R10	R11	R12	
草加市消防団の定員充足率（%：団員数／条例定数230人）	%	91	91	91	91	91	91			
	目標	91	91	91	91	91	91			
	実績	89.1	90.4							
	評価	▲	▲							



## 1 | 概要

「自らのまちは自ら守る」という理念に基づく自主防災組織の育成、避難所運営委員会への支援及び避難所等の防災拠点の機能拡充や資器材等を整備します。

## 2 | 活動指標

### [定性指標]R6実績

自主防災組織139団体に対し、防災資機材等の整備、訓練等に要した費用のうち、5万円を上限として、草加市自主防災組織育成事業補助金として交付しました。

### ▶ R8-10指標

自主的に備蓄品の管理及び訓練が実施できるよう、自主防災組織への補助金交付、避難所運営委員会の運営支援や研修・講座を開催します。

[定量指標] (数値目標)		第二期	第三期基本計画期間					第四期基本計画		
指標	単位	R5	R6	R7	R8	R9	R10	R11	R12	
-	- 目標	-	-	-	-	-	-	-	-	
	実績	-	-	-	-	-	-	-	-	
	評価	-	-	-	-	-	-	-	-	

## 3 | 成果指標

### [定性指標]R6実績

-

### ▶ 評価 ▶ R8-10指標

- 自主防災組織及び避難所運営委員会が、定期的に安定した訓練を実施できるよう支援していきます。

[定量指標] (数値目標)		第二期	第三期基本計画期間					第四期基本計画		
指標	単位	R5	R6	R7	R8	R9	R10	R11	R12	
訓練を実施した自主防災会数	目標	135	135	139	139	139	139			
	実績	130	131							
	評価	▲	▲							

## 1 | 概要

全国的に刑法犯認知件数は減少傾向を維持していましたが、令和4年は増加に転じました。そのため、警察だけでなく町会・自治会をはじめとした地域住民による自発的な防犯活動を行政が支援することでさらなる犯罪発生を抑止を図っていきます。



## 2 | 活動指標

### [定性指標]R6実績

—

### ▶ R8-10指標

町会・自治会などの自主防犯団体に対して、草加市自主防犯活動補助金交付要綱に基づき、活動に必要な費用を補助するなどして自主防犯団体の育成及び増加を図ります。

[定量指標] (数値目標)		第二期	第三期基本計画期間					第四期基本計画		
指標	単位	R5	R6	R7	R8	R9	R10	R11	R12	
草加市自主防犯活動補助金の交付団体数	回	90	82	82	82	82	82			
	目標									
	実績	86	92							
	評価	▲	○							

## 3 | 成果指標

### [定性指標]R6実績

—

### ▶ 評価 ▶ R8-10指標

— 自主防犯活動を支援し、身近な地域での防犯活動を継続することで、まちの体感治安の向上を目指します。

[定量指標] (数値目標)		第二期	第三期基本計画期間					第四期基本計画		
指標	単位	R5	R6	R7	R8	R9	R10	R11	R12	
草加市を安全・安心だと感じる市民の割合	%			50	50	50	50			
	目標									
	実績									
	評価									

## 1 | 概要

安全で安心して生活できるまちづくりを推進するため、市民一人ひとりが防犯に関心を持ってもらうよう、警察、草加市防犯協会及び町会・自治会と連携し、市民向けの防犯講話や啓発キャンペーンを実施していきます。



## 2 | 活動指標

### [定性指標]R6実績

—

### ▶ R8-10指標

「草加市安全安心まちづくり行動計画」をもとに「草加市安全安心まちづくり推進協議会」で重点的に取り組む犯罪（特殊詐欺等）や市民生活の安全を脅かす事象などを協議して、重点的に取り組む施策を決定します。また、草加警察署と緊密に連携を図り効果的な防犯講話やキャンペーンを実施していきます。

[定量指標] (数値目標)		第二期	第三期基本計画期間					第四期基本計画		
指標	単位	R5	R6	R7	R8	R9	R10	R11	R12	
防犯講話及び啓発キャンペーン実施回数	団体 目標	15	35	35	35	35	35			
	実績	50	46							
	評価	○	○							

R6実績を基準とし、R6～R9に実現可能な目標として修正

## 3 | 成果指標

### [定性指標]R6実績

—

### ▶ 評価 ▶ R8-10指標

— 防犯講話及び啓発キャンペーンを積極的に実施し、市民の防犯意識を向上させることで、体感治安の向上を目指します。

[定量指標] (数値目標)		第二期	第三期基本計画期間					第四期基本計画		
指標	単位	R5	R6	R7	R8	R9	R10	R11	R12	
草加市を安全・安心だと感じる市民の割合	% 目標			50	50	50	50			
	実績									
	評価									

## 1 | 概要

市民等に対し消費生活に関する情報の提供等、消費者教育の普及活動を実施しています。また、消費生活センターにおいて、消費生活相談員による市民の消費生活相談を実施しています。

消費者団体の活動支援として、啓発及び教育普及等の事業を実施した団体に対して、事業の実施に要する経費の補助を行っています。



## 2 | 活動指標

### [定性指標]R6実績

—

### ▶ R8-10指標

消費生活に関する情報収集に努めながら、考え、行動できる自立した消費者を育成するため、町会・自治会や地域包括支援センターなどの関係団体や消費者団体などと連携しながら講座やイベントなどを通じて、消費生活に関する情報提供を行います。

[定量指標] (数値目標)		第二期	第三期基本計画期間					第四期基本計画		
指標	単位	R5	R6	R7	R8	R9	R10	R11	R12	
講座やイベント開催に伴う消費啓発活動の回数	回	21	21	21	21	21	21			
	目標									
	実績	15	17							
	評価	▲	▲							

## 3 | 成果指標

### [定性指標]R6実績

—

### ▶ 評価 ▶ R8-10指標

— 消費生活トラブルの早期解決を図るため、消費生活相談員が市民の消費生活相談に対応するとともに、消費生活トラブルの再発防止に必要な助言や情報提供などを行い、消費者の自立を促します。

[定量指標] (数値目標)		第二期	第三期基本計画期間					第四期基本計画		
指標	単位	R5	R6	R7	R8	R9	R10	R11	R12	
消費生活トラブルの解決件数	件	890	1300	1600	1600	1600	1700			
	目標									
	実績	1558	1764							
	評価	○	○							

消費生活センター移転に伴う啓発強化を踏まえて、R7以降の目標値を修正（2025）



## 1 | 概要

平成26年度に策定した水道施設整備基本計画に基づき、水道管路及び主要浄配水場の配水池等について耐震化を行います。

## 2 | 活動指標

### [定性指標]R6実績

—

### ▶ R8-10指標

平成26年度に策定した水道施設整備基本計画による配水池の耐震化を実施します。

平成27年度に策定した基幹管路実施計画による管路の耐震化を実施します。耐震化率については、毎年度0.5%向上させることを目標とします。

[定量指標] (数値目標)			第二期	第三期基本計画期間					第四期基本計画		
指標	単位		R5	R6	R7	R8	R9	R10	R11	R12	
配水池の耐震化数	池	目標	1	1	1	1	1	1			
		実績	1	1							
		評価	○	○							
耐震管路の布設延長	m	目標	3230	2816	2352	2377	2410	2510			
		実績	3446	3,920							
		評価	○	○							

※R8布設延長変更のため目標値を修正

## 3 | 成果指標

### [定量指標]R6実績

—

### ▶ 評価 ▶ R8-10指標

— 東京湾北部地震などの大震災発生時における配水池及び水道管路の被害を減少させ、安全で安定した水の供給をめざします。

[定量指標] (数値目標)			第二期	第三期基本計画期間					第四期基本計画		
指標	単位		R5	R6	R7	R8	R9	R10	R11	R12	
配水池の耐震化率	%	目標	18.2	18.2	18.2	18.2	18.2	18.2			
		実績	18.2	18.2							
		評価	○	○							
水道管路の耐震化率	%	目標	42.3	42.7	43.1	43.6	44.1	44.6			
		実績	42.2	42.6							
		評価	▲	▲							



## 1 | 概要

安全で安定した水道サービスの提供ができるよう、経営の安定化を図ります。

## 2 | 活動指標

### [定性指標]R6実績

管路工事の材料に安価で耐震性のある配水用ポリエチレン管を採用することにより、支出の削減を行っています。また、定期預金での資金運用を行うことで、利息収入を確保しています。今後も、職員一人一人が企業職員として費用対効果を見極めながら、合理的かつ効率的な事業運営に努めます。

### ▶ R8-10指標

現況では健全な経営が行われているものの、老朽化施設の更新や耐震化事業等への投資は増加していく見込みです。このため、水道事業ビジョン（経営戦略）の中で将来的な収支ギャップを解消する取組として挙げられている、水道施設の効率的・効果的な更新、水道施設のダウンサイジング、水道料金の検討等適切な事業運営を行う必要があります。

[定量指標] (数値目標)		第二期	第三期基本計画期間					第四期基本計画		
指標	単位	R5	R6	R7	R8	R9	R10	R11	R12	
-	- 目標	-	-	-	-	-	-	-	-	
	実績	-	-	-	-	-	-	-	-	
	評価	-	-	-	-	-	-	-	-	

## 3 | 成果指標

### [定性指標]R6実績

-

### ▶ 評価 ▶ R8-10指標

- 効率的な事業運営により、経常収支比率を適正に維持し、経営基盤の強化をめざします。

[定量指標] (数値目標)		第二期	第三期基本計画期間					第四期基本計画		
指標	単位	R5	R6	R7	R8	R9	R10	R11	R12	
経常収支比率 (公営企業会計)	% 目標	100.00	100.00	100.00	100.00	100.00	100.00			
	実績	106.71	102.28							
	評価	○	○							

## 1 | 概要

快適で安定した生活環境を提供するため、経営の安定化を図ります。



## 2 | 活動指標

### [定性指標]R6実績

ストックマネジメント計画に基づき、管渠等の劣化状況の調査を行い、老朽化の診断を実施しました。診断の結果、緊急度の高い施設について改築や修繕等を実施しました。

### ▶ R8-10指標

ストックマネジメント計画に基づく改築更新費用の平準化や各種修繕の実施により、効果的・効率的な事業運営を行う必要があります。

[定量指標] (数値目標)		第二期	第三期基本計画期間					第四期基本計画		
指標	単位	R5	R6	R7	R8	R9	R10	R11	R12	
-	-	目標	-	-	-	-	-	-	-	
		実績	-	-	-	-	-	-	-	
		評価	-	-	-	-	-	-	-	

## 3 | 成果指標

### [定性指標]R6実績

-

### ▶ 評価 ▶ R8-10指標

- 水洗化人口を増加させ、収益力を高めると共に効率的な事業運営により、経営基盤の強化を目指します。

[定量指標] (数値目標)		第二期	第三期基本計画期間					第四期基本計画		
指標	単位	R5	R6	R7	R8	R9	R10	R11	R12	
水洗化人口 (公営企業会計)	人	目標	234,564	235,716	236,410	237,029	237,577	238,055		
		実績	234,636	235,897						
		評価	○	○						

## 1 | 概要

安定した事業運営体制を確保するため、安定した汚水処理体制の構築について検討します。



## 2 | 活動指標

### [定性指標]R6実績

安定した事業運営を行うために、汚水処理体制に必要な人員や事務作業について整理を行いました。今後、職員一人一人が企業職員として費用対効果を見極めながら、合理的かつ効率的な事業運営に努めます。

### ▶ R8-10指標

各種研修への参加により個々の能力向上を図るとともに、民間の知識や経験の活用などについて、検討する必要があります。

[定量指標] (数値目標)		第二期	第三期基本計画期間					第四期基本計画		
指標	単位	R5	R6	R7	R8	R9	R10	R11	R12	
-	- 目標	-	-	-	-	-	-	-	-	
-	- 実績	-	-	-	-	-	-	-	-	
-	- 評価	-	-	-	-	-	-	-	-	

## 3 | 成果指標

### [定性指標]R6実績

-

### ▶ 評価 ▶ R8-10指標

- 安定した処理体制の構築を実施するため、民間の知識や経験を十分に活用できる方法について検証し、その中で最適な方法を選択し、活用することにより安定した事業運営を目指します。

[定量指標] (数値目標)		第二期	第三期基本計画期間					第四期基本計画		
指標	単位	R5	R6	R7	R8	R9	R10	R11	R12	
-	- 目標	-	-	-	-	-	-	-	-	
-	- 実績	-	-	-	-	-	-	-	-	
-	- 評価	-	-	-	-	-	-	-	-	

## 1 | 概要

市内商店街が実施する商店街活性化に資する各種事業を支援するとともに、草加駅東口周辺の中心市街地等の活性化策として、リノベーションまちづくりに取り組んでいます。



## 2 | 活動指標

### [定性指標]R6実績

—

### ▶ R8-10指標

草加市商店連合事業協同組合等が実施する商店会が連携する活性化事業を支援します。

[定量指標] (数値目標)		第二期	第三期基本計画期間				第四期基本計画		
指標	単位	R5	R6	R7	R8	R9	R10	R11	R12
連携して活性化事業を行う商店会の割合	%	目標	80.0	80.0	80.0	92.0	92.0	93.0	
		実績	100.0	91.6					
		評価	○	○					

R8, R9変更理由  
R6実績値よりも低い目標値であったため、上方修正。

## 3 | 成果指標

### [定性指標]R6実績

—

### ▶ 評価 ▶ R8-10指標

— 商店街元気倍増事業による商店街連携型事業、にぎわいづくり事業等、リノベーションまちづくりの推進を通し、市民に商店街等地域商業に目を向けていただくことで、日常的に利用する市民を増やします。

[定量指標] (数値目標)		第二期	第三期基本計画期間				第四期基本計画		
指標	単位	R5	R6	R7	R8	R9	R10	R11	R12
にぎわいづくり事業を行った商店会の追跡調査で地元の商店・商店街を日常利用する市民が増えたと回答した商店会の割合	%	目標	74.0	75.0	76.0	79.0	79.0	80.0	
		実績	—	78.6					
		評価	—	○					

R8, R9変更理由  
R6実績値よりも低い目標値であったため、上方修正。

## 1 | 概要

商工会議所、地元商店街、中小企業者など地域の方々とともに手を携え、人材の育成、生産技術の改善・向上、ブランド化の促進など必要な支援を必要な機会に提供しています。



## 2 | 活動指標

## [定性指標]R6実績

・市内中小企業者へのブランド力向上に資する認証等の取得（3件）、展示会出展（7件）について補助金交付等の支援、草加モノづくりブランド（5件）の認定、ふるさと納税返礼品の拡大を支援し、市内事業者の販路拡大につながる取組を支援しました。  
・また、草加モノづくり探検隊事業（計5日間、の10コース、参加者268人）を実施し、住工共生促進を支援しました。

## ▶ R8-10指標

草加モノづくりブランドの認定、草加モノづくり探検隊事業等の実施、ふるさと納税返礼品の拡大等の販路拡大や住工共生等につながる各種事業を実施します。

[定量指標] (数値目標)		第二期	第三期基本計画期間					第四期基本計画		
指標	単位	R5	R6	R7	R8	R9	R10	R11	R12	
-	目標	-	-	-	-	-	-	-	-	
	実績	-	-	-	-	-	-	-	-	
	評価	-	-	-	-	-	-	-	-	

## 3 | 成果指標

## [定性指標]R6実績

-

## ▶ 評価 ▶ R8-10指標

企業支援制度を利用した企業の業績向上を目指します。

[定量指標] (数値目標)		第二期	第三期基本計画期間					第四期基本計画		
指標	単位	R5	R6	R7	R8	R9	R10	R11	R12	
各種企業支援制度を利用後の追跡調査で、企業業績の向上につながったと回答した企業の割合	%	75	80	80	80	80	80			
	目標	75	80	80	80	80	80			
	実績	62	-							
	評価	▲	-							

## 1 | 概要

草加商工会議所、日本政策金融公庫越谷支店、埼玉りそな銀行、埼玉縣信用金庫及び武蔵野銀行等と連携した創業支援事業、域内経済循環や事業所の事業活動を活性化するための草加地域経済活性化事業実行委員会への補助、市内金融機関と連携した制度融資、草加商工会議所への補助等による中小企業振興を行う。



## 2 | 活動指標

### [定性指標]R6実績

—

### ▶ R8-10指標

商工業者の創業や創業後の経営支援等を行う創業塾を開催します。

[定量指標] (数値目標)		第二期	第三期基本計画期間					第四期基本計画		
指標	単位	R5	R6	R7	R8	R9	R10	R11	R12	
創業塾の開催回数	回	2	2	2	2	2	2			
	目標									
	実績	2	2							
	評価	○	○							

## 3 | 成果指標

### [定性指標]R6実績

—

### ▶ 評価 ▶ R8-10指標

— 創業支援事業、中小企業振興事業、商工業融資事業、地域経済活性化事業の実施により、総合的に市内企業の事業活動の活性化を支援し、法人の数を増加させます。

[定量指標] (数値目標)		第二期	第三期基本計画期間					第四期基本計画		
指標	単位	R5	R6	R7	R8	R9	R10	R11	R12	
草加市内に事業所等を有する法人数＝法人市民税の均等割納税義務者数	件	6085	6090	6095	6700	6705	6705			
	目標									
	実績	6607	6689							
	評価	○	○							

R8, R9変更理由  
R6実績値よりも低い目標値であったため、上方修正。

## 1 | 概要

草加せんべいなどの伝統産業の活性化を図っています。



## 2 | 活動指標

### [定性指標]R6実績

- ・地場産業（せんべい、ゆかた、皮革）の振興を図るため、事業者が行う需要の拡大、販路の開拓並びに啓発を行う活性化事業に対し、補助等の支援を行いました。
- ・草加せんべい振興協議会が行う新たなファン獲得に向けた事業に対して補助を行いました。
- ・草加商工会議所、皮革関係団体と連携し、皮革製品等PR事業の支援を行いました。

### ▶ R8-10指標

- 草加せんべい事業者による意欲的な販売促進や販売チャネルの拡大につながる支援の展開を図ります。
- また、草加商工会議所、皮革関係団体と連携し、皮革産業のPRを支援します。
- また、ゆかた染め製品・技術等のPRを支援します。

[定量指標] (数値目標)		第二期	第三期基本計画期間					第四期基本計画		
指標	単位	R5	R6	R7	R8	R9	R10	R11	R12	
-	目標	-	-	-	-	-	-	-	-	
	実績	-	-	-	-	-	-	-	-	
	評価	-	-	-	-	-	-	-	-	

## 3 | 成果指標

### [定性指標]R6実績

-

### ▶ 評価 ▶ R8-10指標


- 活動指標にある取組を行うことで、地場産業を振興する団体に加盟している事業所数を維持し、地域に根差した産業を育成します。

[定量指標] (数値目標)		第二期	第三期基本計画期間					第四期基本計画		
指標	単位	R5	R6	R7	R8	R9	R10	R11	R12	
地場産業を振興する団体に加盟している事業所数	事業所	63	63	63	63	63	63			
	目標	63	63	63	63	63	63			
	実績	64	64							
	評価	○	○							

## 1 | 概要

草加市都市農業振興基本計画策定（令和元年度）を受け、計画の中のアクションプランで示された具体的な取組みを進め、都市農業の振興につなげていきます。

また、いくつかの取組みを進めていくにあたり、農商福連携・販路や物流といった農業以外の関わりもあることから、様々な機関との連携を深めながら都市農業が抱える課題を解決していきます。



## 2 | 活動指標

### [定性指標]R6実績

都市農業の振興に関する事業として、飲食店・小売店等を通じた地場農産物のPRを進める地場農産物使用推進店登録制度や地場農産物PR事業の実施等により、地産地消の推進及び庭先販売農家への支援を行いました。

また、農業者が抱える物流の課題を解決するため、関係機関などとの連携事業による農産物の販路拡大について検討を行いました。

### ▶ R8-10指標

都市農業の振興に関する事業として、引き続き、各種イベントや市内飲食店・小売店等を通じた地場農産物のPRを進めるとともに、庭先販売への支援を強化する施策を進めていきます。

また、物流、販路拡大、農商連携の取組みなど、農業者以外の方々とも連携した横断的な取組みを進め、本市の都市農業に魅力・価値を実感してもらえるような仕組みづくりや新たな支援策を進めます。

[定量指標] (数値目標)		第二期	第三期基本計画期間					第四期基本計画		
指標	単位	R5	R6	R7	R8	R9	R10	R11	R12	
-	目標	-	-	-	-	-	-	-	-	
	実績	-	-	-	-	-	-	-	-	
	評価	-	-	-	-	-	-	-	-	

## 3 | 成果指標

### [定性指標]R6実績

-

### ▶ 評価 ▶ R8-10指標

- 庭先販売の情報発信における仕組みづくり（SNS等）や庭先販売のPR発信等、庭先販売に関わる様々な事業を展開することにより、庭先販売農家のPRを推進し、庭先販売農家数の維持につなげます。

[定量指標] (数値目標)		第二期	第三期基本計画期間					第四期基本計画		
指標	単位	R5	R6	R7	R8	R9	R10	R11	R12	
庭先販売農家数 (軒)	軒	69	67	64	64	64	65			
	目標	69	67	64	64	64	65			
	実績	59	60							
	評価	▲	▲							

## 1 | 概要

就労の安定に係る各種情報の提供、相談業務の充実に努めるとともに、少子高齢化の急激な進行に伴う労働年齢の構造的変化などの各種課題に対応するために、関係機関と連携を図りながら、若年者、高齢者、障がい者および女性の就労支援等および勤労者福祉を推進します。



## 2 | 活動指標

### [定性指標]R6実績

—

### ▶ R8-10指標

内職相談や就職相談、労働講座、就職支援セミナー、就職面接会を行い、ハローワークをはじめ国や埼玉県、さらには商工会議所などの諸団体とも連携・協働を図りながら、市としての取組を強化します。

[定量指標] (数値目標)		第二期	第三期基本計画期間					第四期基本計画		
指標	単位	R5	R6	R7	R8	R9	R10	R11	R12	
内職相談・就職面接会・就職支援セミナーの実施回数	回	115	115	115	115	115	115			
	目標									
	実績	124	114							
	評価	○	○							

## 3 | 成果指標

### [定性指標]R6実績

—


### ▶ 評価 ▶ R8-10指標

— 勤労者・雇用対策に取り組むことによって、内職相談や就職相談の参加者数を増加させます。

[定量指標] (数値目標)		第二期	第三期基本計画期間					第四期基本計画		
指標	単位	R5	R6	R7	R8	R9	R10	R11	R12	
内職相談・就職相談参加者数	人	840	840	840	840	840	840			
	目標									
	実績	893	702							
	評価	○	▲							

## 1 | 概要

労働団体及び消費者団体の活動拠点として、効果的・効率的な施設運営を行うとともに、多様な働き方等に役立つ情報提供や勤労者対象のセミナー等を通じ、勤労者のよりよい職場環境づくりを推進します。



## 2 | 活動指標

### [定性指標]R6実績

—

### ▶ R8-10指標

労働者の権利、労働環境、使用者との関係や政治・経済情勢等は目まぐるしく変化しています。そうした状況を適切に把握し、より良い職場環境づくり等に役立つ知識を広く提供するとともに、身近な問題をテーマに労働講座等を開催します。

[定量指標] (数値目標)		第二期	第三期基本計画期間					第四期基本計画		
指標	単位	R5	R6	R7	R8	R9	R10	R11	R12	
働き方に関する情報提供及び労働講座等の開催	回数	15	15	15	15	15	15			
	実績	15	15							
	評価	○	○							

## 3 | 成果指標

### [定性指標]R6実績

—

### ▶ 評価 ▶ R8-10指標

— 労働団体及び消費者団体の活動拠点として、また、地域のコミュニティ施設として効果的・効率的な施設運営を行います。

[定量指標] (数値目標)		第二期	第三期基本計画期間					第四期基本計画		
指標	単位	R5	R6	R7	R8	R9	R10	R11	R12	
勤労福祉会館の利用者数	人数	51000	52000	58000	59000	60000	60000			
	実績	81128	82394							
	評価	○	○							



## 1 | 概要

本市における観光の考え方として、ブランド力の向上、すなわちまちの魅力を高めるための手段の一つに「観光」を捉えており、「おもてなしの心が息づく観光の実現」を目指すため、草加市観光基本計画を策定しています。

本計画に基づき、草加の魅力を広く市内外に情報発信を行い、本市を訪れた方々をもてなすための取組や観光人材の育成を進め、市内外に点在するそれぞれの資源の魅力を高めつつ、複数の観光資源を様々な切り口からネットワーク化し、魅力ある観光ルートの形成を図ることで、観光により本市のブランド力の向上を図り、多くの方々が訪れるまちを目指します。

## 2 | 活動指標

### [定性指標]R6実績

—

### ▶ R8-10指標

広報、ホームページなどの本市が主体となるPRやマスコミへの情報提供を行います。

[定量指標] (数値目標)		第二期	第三期基本計画期間					第四期基本計画		
指標	単位	R5	R6	R7	R8	R9	R10	R11	R12	
広報、ホームページ、SNS、雑誌・新聞などの掲載回数	回	500	450	450	450	450	450			
	目標	500	450	450	450	450	450			
	実績	430	418							
	評価	▲	▲							
目標値と実績値に乖離が生じているため、目標値を修正した。(2025)										

## 3 | 成果指標

### [定性指標]R6実績

—

### ▶ 評価 ▶ R8-10指標

— 本市への来街者数を増やします。

[定量指標] (数値目標)		第二期	第三期基本計画期間					第四期基本計画		
指標	単位	R5	R6	R7	R8	R9	R10	R11	R12	
入込観光客数	人	831,000	440,000	450,000	460,000	470,000				
	目標	831,000	440,000	450,000	460,000	470,000				
	実績	427,997	436,357							
	評価	▲	▲							
草加市物産・観光情報センターの閉鎖、街グルin草加がなくなったことにより目標値と実績値の乖離が大きくなっているため、目標値を見直した。(2025)										



## 1 | 概要

良好なまちなみ景観の創出や保全等を図ることにより、まち全体の価値を向上させ、住んでみたいと思えるまちにするため、改定景観計画・景観条例に基づく届出制度の運用などにより、地域の特性を活かした魅力的な景観づくりの推進を図ります。

## 2 | 活動指標

### [定性指標]R6実績

—

### ▶ R8-10指標

草加市景観計画・景観条例では、市の総合的な景観づくりの方針とともに、景観づくりのルールとして建物の形態や意匠、色彩についての景観形成基準を定め、建築物を建築する場合などには、届出制度によりこれらの基準に適合することを義務づけていることから、同計画・条例を適正に運用します。

[定量指標] (数値目標)		第二期	第三期基本計画期間					第四期基本計画		
指標	単位	R5	R6	R7	R8	R9	R10	R11	R12	
景観形成基準に適合した件数の割合（届出のうち勧告又は変更命令をしなかった件数÷届出件数）	% 目標	100	100	100	100	100	100			
	実績	100	100							
	評価	○	○							

## 3 | 成果指標

### [定性指標]R6実績

—

### ▶ 評価 ▶ R8-10指標

— 地域の特性をいかした魅力的な景観づくりの推進を図ります。

[定量指標] (数値目標)		第二期	第三期基本計画期間					第四期基本計画		
指標	単位	R5	R6	R7	R8	R9	R10	R11	R12	
草加市のまちなみや風景が美しく心地よいと感じている市民の割合	% 目標		43		43.5		44			
	実績		43							
	評価		○							

施策 | 17 心地よいまちづくりの推進

施策の柱 | 02 だれもが利用しやすいまちづくりの推進 担当部局 | 総合政策部  
担当課 | 総合政策課



## 1 | 概要

だれもが尊重され個性を発揮できるまちづくりを展開していくため、公共施設のバリアフリー化を進めるとともに、市の取組を周知し、ユニバーサルデザインの普及啓発に努めています。

## 2 | 活動指標

### [定性指標]R6実績

—

### ▶ R8-10指標

埼玉県福祉のまちづくり条例に基づき、公共施設のバリアフリー化を進めるとともに、ユニバーサルデザインの事例を紹介し、ユニバーサルデザインの普及啓発に努めます。

[定量指標] (数値目標)		第二期	第三期基本計画期間					第四期基本計画		
指標	単位	R5	R6	R7	R8	R9	R10	R11	R12	
そうかユニバーサルデザイン事例集の事例紹介件数 (累計)	件	32	33	34	35	36				
	目標	32	33							
	実績	32	33							
	評価	○	○							

これまでの目標値 (新規紹介数) では、トータルの事例紹介数が分かりづらいため累計値を算出した。  
(2025)

## 3 | 成果指標

### [定性指標]R6実績

ユニバーサルデザインアドバイザーに意見を伺う等、ユニバーサルデザインの考え方を理解し、すべての人を尊重する意識を醸成していくことで、ユニバーサルデザインの考え方に基づくまちづくりを推進しました。

### ▶ 評価 ▶ R8-10指標

- 埼玉県福祉のまちづくり条例の趣旨に則り、商店などの施設や道路などが整備され、だれもが安心して生活できるようになることをめざします。

[定量指標] (数値目標)		第二期	第三期基本計画期間					第四期基本計画		
指標	単位	R5	R6	R7	R8	R9	R10	R11	R12	
—	—	—	—	—	—	—	—	—	—	
	目標	—	—	—	—	—	—	—	—	
	実績	—	—	—	—	—	—	—	—	
	評価	—	—	—	—	—	—	—	—	

## 1 | 概要

団塊ジュニア世代が65歳以上となる2040年を見据え、高年者をはじめとした全ての住民や資源が協働し、支え合うことで、いつまでも住み慣れた地域で人格と個性を尊重しながら、自分らしい生活を送り続けることができるまちを目指して、地域包括ケアシステムの深化・推進に取り組みます。



## 2 | 活動指標

### [定性指標]R6実績

事業者連絡調整会議の開催等により、関係機関の連携に取り組むとともに、高年者福祉に関わる様々な職種からなる介護保険推進委員会において、高年者プランの進捗管理を行いました。

### ▶ R8-10指標

高年者が住み慣れた地域で安心安全に暮らしていくために、住まい・医療・介護・予防・生活支援が切れ目なく提供できる体制づくりとともに、複雑化・複合化した支援ニーズに対応するため、関係機関の更なる連携に取り組みます。

[定量指標] (数値目標)		第二期	第三期基本計画期間					第四期基本計画		
指標	単位	R5	R6	R7	R8	R9	R10	R11	R12	
—	— 目標	—	—	—	—	—	—	—	—	
	実績	—	—	—	—	—	—	—	—	
	評価	—	—	—	—	—	—	—	—	

## 3 | 成果指標

### [定性指標]R6実績

—

### ▶ 評価 ▶ R8-10指標

— 第九期草加市高年者プランにおける地域包括ケアシステムの深化・推進に関連する基本目標（地域支援協力体制の整備、高年者の安心安全な住環境等の整備、自立支援と介護予防体制の整備、在宅医療・介護連携の推進、相談支援体制の整備、権利擁護体制の整備）を計画通り推進します。

[定量指標] (数値目標)		第二期	第三期基本計画期間					第四期基本計画		
指標	単位	R5	R6	R7	R8	R9	R10	R11	R12	
第九次草加市高年者プラン進捗管理シートの基本方針4及び5における「概ね計画どおり」の割合	% 目標	90	90	90	90	90	90	—	—	
	実績	98	95	—	—	—	—	—	—	
	評価	○	○	—	—	—	—	—	—	

## 1 | 概要

高年者が住み慣れた地域で自立した生活を続けることができるよう、住民主体の通いの場となる体操教室「ジャンプ教室」に対し、介護予防に関する専門的知見を有する専門職の派遣を行い、効果的かつ効率的に介護予防活動に取り組むことができるよう支援を行っています。



## 2 | 活動指標

## [定性指標]R6実績

-

## ▶ R8-10指標

住民主体の通いの場となる体操教室「ジャンプ教室」に対し、効果的かつ効率的に介護予防活動に取り組むことができるよう、専門職を派遣します。

[定量指標] (数値目標)		第二期	第三期基本計画期間					第四期基本計画		
指標	単位	R5	R6	R7	R8	R9	R10	R11	R12	
ジャンプ教室における講師派遣回数	回	30	32	34	36	38	40			
	目標									
	実績	19	34							
	評価	▲	○							

## 3 | 成果指標

## [定性指標]R6実績

-

## ▶ 評価 ▶ R8-10指標

- 専門職による講師派遣を通して、正しい知識を持って自ら介護予防に取り組む住民を増やします。

[定量指標] (数値目標)		第二期	第三期基本計画期間					第四期基本計画		
指標	単位	R5	R6	R7	R8	R9	R10	R11	R12	
専門職による講義の受講者数	人	660	470	510	550	590	630			
	目標									
	実績	295	588							
	評価	▲	○							

## 1 | 概要

介護保険料の賦課徴収や要介護認定、介護給付等の事務の適正な実施を行うとともに、地域における高年者支援の充実と、それを支える社会基盤の整備を進め、地域包括ケアシステムの構築を目指すなど、安定した介護保険制度の運営を図ります。



## 2 | 活動指標

## [定性指標]R6実績

-

## ▶ R8-10指標

地域における高年者の課題を整理し、解決策を検討する中で、関係者間のネットワーク構築や地域資源の開発等を目的として、医療、介護関係者等の多職種が協働で事例の検討を行う地域ケア会議を開催します。

[定量指標] (数値目標)	単位	第二期	第三期基本計画期間					第四期基本計画		
		R5	R6	R7	R8	R9	R10	R11	R12	
地域ケア会議における事例検討件数	件	110	73	76	79	82	85			
	目標									
	実績	93	73							
	評価	▲	○							

## 3 | 成果指標

## [定性指標]R6実績

コロナ禍が明け、引き続き感染対策を行ってはいけるものの、以前よりも会議開催がしやすくなったことに伴い個別ケースに関する事例検討、地域課題に関する事例検討共に前年度と比較し、件数が増加しました。

事例検討を通し、地域の関係者と情報共有しながら、地域の問題点の把握・解決のための対応策を検討することができました。

## ▶ 評価 ▶ R8-10指標

- 住み慣れた地域で暮らし続けるため、問題点を把握、解決しながら、地域のつながり機能を強化するなど、保険者機能の強化を図り、介護保険制度の持続性を確保します。

[定量指標] (数値目標)	単位	第二期	第三期基本計画期間					第四期基本計画		
		R5	R6	R7	R8	R9	R10	R11	R12	
-	-	-	-	-	-	-	-	-	-	-
	目標									
	実績	-	-	-	-	-	-	-	-	-
	評価	-	-	-	-	-	-	-	-	-

## 1 | 概要

日常生活上の支援を必要とする高齢者が住み慣れた地域で生きがいを持って在宅生活を継続するために、地域住民が地域社会に関わり、住民主体の活動、地域の団体、企業、行政の協働を通じて社会参加、介護予防、生活支援につながる活動の場の提供体制を構築するため、生活支援コーディネーターを配置し、地域づくりや支え合いの活動についての話し合いの場である協議体を設置します。



## 2 | 活動指標

### [定性指標]R6実績

生活支援コーディネーターは、市全体の課題を話し合う第1層協議体や各地区で話し合う2層協議体を開催し、地域住民とともに地域づくりや支え合いの活動についての取組を行いました。

第1層協議会 会議2回

第2層協議体 10地区 会議84回

### ▶ R8-10指標

地域住民が主体となる地域づくりや支え合いの活動を生活支援コーディネーターが調整・支援を行います。

[定量指標] (数値目標)		第二期	第三期基本計画期間					第四期基本計画		
指標	単位	R5	R6	R7	R8	R9	R10	R11	R12	
-	目標	-	-	-	-	-	-	-	-	
	実績	-	-	-	-	-	-	-	-	
	評価	-	-	-	-	-	-	-	-	

## 3 | 成果指標

### [定性指標]R6実績

-

### ▶ 評価 ▶ R8-10指標

- 生活支援コーディネーターと連携を図り、地域づくりや支え合いの活動を行う団体等を創設・支援し、市民が活用できる地域資源を増やします。

[定量指標] (数値目標)		第二期	第三期基本計画期間					第四期基本計画		
指標	単位	R5	R6	R7	R8	R9	R10	R11	R12	
生活支援コーディネーターと連携し、地域づくりや支え合いの活動を行う団体数	団体 目標	115	115	115	115	115	115			
	実績	90	99							
	評価	▲	▲							

## 1 | 概要

市における子ども・子育て支援施策を計画的に運用していくため、「草加市子どもプラン」を策定しています。その計画に基づき、各種子育て支援施策を展開しており、「そうか子育て応援・情報サイトぼっくるん」による市民目線での子育て情報の提供、子育て支援コーディネーターなどによる相談支援、さらには地域ぐるみで子育てを支援するため「子育て応援隊」として活動内容の周知なども行っています。



## 2 | 活動指標

### [定性指標]R6実績

—

### ▶ R8-10指標

草加市で子育て支援を行う団体や個人等で構成される「子育て応援隊」を「ぼっくるん」で紹介し、子育て支援ネットワークの拡充に努めています。子育て応援隊の活動内容を周知することで、地域ぐるみで子育て支援する環境整備を図ります。

[定量指標] (数値目標)		第二期	第三期基本計画期間					第四期基本計画		
指標	単位	R5	R6	R7	R8	R9	R10	R11	R12	
子育て応援隊登録団体数 (個人・法人含む)	件	145	121	128	134	139	140			
	目標									
	実績	124	136							
	評価	▲	○							
※実績値ベースで目標値を修正 (2025)										

## 3 | 成果指標

### [定性指標]R6実績

—

### ▶ 評価 ▶ R8-10指標

「市内で子育てをしている市民が、知りたい情報・必要な情報」へ簡単にアクセスできるよう、平成26年度から草加市と市民協働で「そうか子育て応援・情報サイトぼっくるん」を運営しています。市民と協働で運営することで、市民目線に立った細やかな情報を提供します。

[定量指標] (数値目標)		第二期	第三期基本計画期間					第四期基本計画		
指標	単位	R5	R6	R7	R8	R9	R10	R11	R12	
情報サイトぼっくるんへのアクセス数	団体	400,000	300,000	300,000	300,000	320,000	320,000			
	目標									
	実績	277,246	283,800							
	評価	▲	▲							
※実績値ベースで目標値を修正										

## 1 | 概要

市内の公立保育園において、通常保育の他に延長保育・育成保育・産休明け保育等の特別保育事業を実施し、保育サービスの充実を図っています。また、増加する待機児童と多様化する保育ニーズに対応していくため、民間活力を導入し、民間認可保育所及び地域型保育による保育を提供するとともに、当該施設に対し運営の円滑化及び公立保育園との格差是正等のための補助を行っています。



## 2 | 活動指標

### [定性指標]R6実績

市内の公立保育園における通常保育のほか延長保育・育成保育・産休明け保育等の特別保育事業を実施し、引き続き保育サービスの充実を図るとともに保育士等募集のポスター掲示や、広報での募集を行い待機児童数解消のため保育士の確保に努めました。

また、多様な保育ニーズに応えられるよう、市民向け説明会を実施したり、市内幼稚園と情報連携を図るなど、保育環境を整えました。

### ▶ R8-10指標

市内の公立保育園における通常保育のほか延長保育・育成保育・産休明け保育等の特別保育事業を実施し、引き続き保育サービスの充実を図っていきます。

公立保育園の保育士確保・適正配置や、民間認可保育所、小規模保育施設などの活用により、待機児童の解消をめざします。また、市内の幼稚園などとの情報連携を行い、多様な保育ニーズに応えられる保育環境を整えていきます。

[定量指標] (数値目標)		第二期	第三期基本計画期間					第四期基本計画		
指標	単位	R5	R6	R7	R8	R9	R10	R11	R12	
—	— 目標	—	—	—	—	—	—	—	—	
	実績	—	—	—	—	—	—	—	—	
	評価	—	—	—	—	—	—	—	—	

## 3 | 成果指標

### [定性指標]R6実績

—

### ▶ 評価 ▶ R8-10指標

— 保育所等の受入人数を増やし、目標値を達成することをめざします。

[定量指標] (数値目標)		第二期	第三期基本計画期間					第四期基本計画		
指標	単位	R5	R6	R7	R8	R9	R10	R11	R12	
公立保育園、民間認可保育所、地域型保育、認定こども園の受入人数 (各年4月1日)	人	3900	3900	3900	3900	3900				
	目標	3900	3900	3900	3900	3900				
	実績	3632	3535							
	評価	▲	▲							

## 1 | 概要

障がい児とその保護者に対し、居宅生活に必要な福祉サービスを提供することにより、障がい児を持つ保護者の精神的・経済的負担の軽減を図っています。



## 2 | 活動指標

### [定性指標]R6実績

—

### ▶ R8-10指標

居宅生活を送る障がい児に対して必要な福祉サービスを提供します。

[定量指標] (数値目標)	第二期	第三期基本計画期間					第四期基本計画		
		R5	R6	R7	R8	R9	R10	R11	R12
障がい児通所給付延利用者数	人	15,600	16,100	19,000	19,500	19,500	19500		
	目標	16,922	18,380						
	実績	○	○						
	評価			R7の実績値が増加傾向のため、R8・R9の目標値を修正					

## 3 | 成果指標

### [定性指標]R6実績

障がい児のいる家庭の状況把握と障がい児とその家族の支援の充実に努め、障がい児世帯の経済的・精神的負担の軽減に努めました。

### ▶ 評価 ▶ R8-10指標

○ 居宅生活を送る障がい児の障がい状態及び家庭状況に応じ、障がい児世帯の経済的・精神的負担軽減を図ることにより、障がいの有無にかかわらず、すべての子ども達の健全な育成と福祉を推進します。

[定量指標] (数値目標)	第二期	第三期基本計画期間					第四期基本計画		
		R5	R6	R7	R8	R9	R10	R11	R12
—	—	—	—	—	—	—	—	—	—
	目標	—	—	—	—	—	—	—	—
	実績	—	—	—	—	—	—	—	—
	評価	—	—	—	—	—	—	—	—

## 1 | 概要

必要とする医療が容易に受けられるとともに医療費負担を軽減するために、こども医療費を通院・入院ともに18歳に達する日以後の最初の3月31日までを対象として支給します。



## 2 | 活動指標

### [定性指標]R6実績

—

### ▶ R8-10指標

こども医療費につきましては、令和4年10月から、医療費の現物支給を市内医療機関から県内医療機関に拡大しました。さらに、令和6年度から入院だけでなく、通院に係る支給対象年齢についても、従前の15歳年度末から18歳年度末へと拡大し支給を行い、さらなる保護者の経済的負担の軽減を図っていきます。

[定量指標] (数値目標)		第二期	第三期基本計画期間				第四期基本計画		
指標	単位	R5	R6	R7	R8	R9	R10	R11	R12
延支給件数	件	455,000	500,000	500,000	500,000	500,000	500,000		
	目標								
	実績	478,194	520,124						
	評価	○	○						

## 3 | 成果指標

### [定性指標]R6実績

令和4年10月受診分より、現物給付化を市内医療機関から県内医療機関に拡大し、県内医療機関内では窓口負担なく受診できるようになりました。また、県外受診等は医療機関で窓口で自己負担が発生した分については、申請にもとづき適正な審査を行った上で滞りなく支給しているため、子育て世代の医療費における経済負担軽減は達成できています。

### ▶ 評価 ▶ R8-10指標

- 保護者の経済的負担の軽減を図ることで、家庭環境に関わらず、全ての子ども達の健全な育成と福祉の推進を図ります。

[定量指標] (数値目標)		第二期	第三期基本計画期間				第四期基本計画		
指標	単位	R5	R6	R7	R8	R9	R10	R11	R12
—	—								
	目標	—	—	—	—	—	—	—	—
	実績	—	—	—	—	—	—	—	—
	評価	—	—	—	—	—	—	—	—



## 1 | 概要

知（自ら学び）・徳（心豊かに）・体（たくましく）のバランスのとれた目指す「草加っ子」の実現に向け、園・学校・家庭・地域が一層の連携のもとに、0歳から15歳までの子どもの育ちを見通したカリキュラムの編成などを通じて、幼保小中を一貫した教育に取り組みます。

## 2 | 活動指標

### [定性指標]R6実績

—

### ▶ R8-10指標

幼稚園・保育園・認定こども園へ園訪問を行うことで、幼児教育の充実を図ります。

[定量指標] (数値目標)		第二期	第三期基本計画期間					第四期基本計画		
指標	単位	R5	R6	R7	R8	R9	R10	R11	R12	
園訪問を行った幼稚園・保育園・認定こども園の園数	園	56	56	56	56	56	56			
	目標	56	56							
	実績	52	56							
	評価	▲	○							

## 3 | 成果指標

### [定性指標]R6実績

—

### ▶ 評価 ▶ R8-10指標

— 自己肯定感・自己有用感・他者理解の向上を目指します。

[定量指標] (数値目標)		第二期	第三期基本計画期間					第四期基本計画		
指標	単位	R5	R6	R7	R8	R9	R10	R11	R12	
自己肯定感が高い児童生徒の割合	%	80	80	80	80	80	80			
	目標	80	80							
	実績	63.1	71							
	評価	▲	▲							



## 1 | 概要

知（自ら学び）・徳（心豊かに）・体（たくましく）のバランスのとれた目指す「草加っ子」（15歳の姿）の実現に向け、幼保小中を一貫した教育に取り組みます。児童生徒の学力における基礎・基本の徹底を図るとともに、「知識及び技能」「思考力・判断力・表現力等」「学びに向かう力、人間性等」の資質・能力を育みます。

## 2 | 活動指標

### [定性指標]R6実績

・市内32校の指導訪問で各教科等の公開授業・研究授業を実施し、基礎・基本の着実な定着と学力向上に向けた授業改善について具体的に指導しました。  
・「草加っ子の学びを支える授業の5か条」を通して、「主体的・対話的で深い学び」の視点に立った授業改善の実現に向けた指導を行いました。

### ▶ R8-10指標

「知・徳・体」のバランスのとれた取組を推進し、「草加っ子の基礎・基本」のより一層の定着を図ります。「指導の基」を活用して、「知」における児童生徒の基礎・基本の更なる定着を図り、学力向上につなげます。

[定量指標] (数値目標)		第二期	第三期基本計画期間					第四期基本計画		
指標	単位	R5	R6	R7	R8	R9	R10	R11	R12	
-	目標	-	-	-	-	-	-	-	-	
-	実績	-	-	-	-	-	-	-	-	
-	評価	-	-	-	-	-	-	-	-	

## 3 | 成果指標

### [定性指標]R6実績

-

### ▶ 評価 ▶ R8-10指標

- 児童生徒が学ぶ力を伸ばし、学力の向上を目指します。

[定量指標] (数値目標)		第二期	第三期基本計画期間					第四期基本計画		
指標	単位	R5	R6	R7	R8	R9	R10	R11	R12	
埼玉県学力・学習状況調査における学力が伸びた生徒の割合（中学校国語）	点									
	目標	0	55	55	55	55	55			
	実績	0	54.6							
	評価	○	▲							

令和6年度から、第四次草加市教育振興基本計画の指標「埼玉県学力・学習状況調査における学力が伸びた生徒の割合」を新たに用いることとし

[定量指標] (数値目標)		第二期	第三期基本計画期間					第四期基本計画		
指標	単位	R5	R6	R7	R8	R9	R10	R11	R12	
埼玉県学力・学習状況調査における学力が伸びた生徒の割合（中学校数学）	点									
	目標	0	55	55	55	55	55			
	実績	0	54.8							
	評価	○	▲							

令和6年度から、第四次草加市教育振興基本計画の指標「埼玉県学力・学習状況調査における学力が伸びた生徒の割合」を新たに用いることとし



## 1 | 概要

知（自ら学び）・徳（心豊かに）・体（たくましく）のバランスのとれた目指す「草加っ子」（15歳の姿）の実現に向け、幼保小中を一貫した教育に取り組みます。道徳教育、環境教育、音楽教育、読書活動等を通じて、社会生活の決まりや人との関わり方、基本的モラルを習得した心豊かな児童生徒の育成を目指します。

## 2 | 活動指標

### [定性指標]R6実績

- ・指導訪問において規律ある生活の基礎・基本の定着を確認するとともに、全体会等で「豊かな心の育成」について指導しました。
- ・埼玉県学力・学習状況調査の質問紙を分析し、各学校に周知しました。

### ▶ R8-10指標

「知・徳・体」のバランスのとれた取組を推進し、「草加っ子の基礎・基本」のより一層の定着を図ります。「徳」の基礎・基本である「時を守り、場を清め、礼を正す」などの規律ある生活の更なる徹底や、体験的な学習を含む全教育活動を通して児童生徒の豊かな心の育成を目指します。

[定量指標] (数値目標)		第二期	第三期基本計画期間					第四期基本計画		
指標	単位	R5	R6	R7	R8	R9	R10	R11	R12	
-	- 目標	-	-	-	-	-	-	-	-	
	実績	-	-	-	-	-	-	-	-	
	評価	-	-	-	-	-	-	-	-	

## 3 | 成果指標

### [定性指標]R6実績

-

### ▶ 評価 ▶ R8-10指標

- 児童生徒が時と場に応じて自ら行動し、けじめがあり、責任のある行動がとれることを目指します。

[定量指標] (数値目標)		第二期	第三期基本計画期間					第四期基本計画		
指標	単位	R5	R6	R7	R8	R9	R10	R11	R12	
「草加っ子の基礎・基本」における規律ある生活が定着（80%以上）している項目の割合（中学校）	% 目標	100	100	100	100	100	100			
	実績	97.6	90.6							
	評価	▲	▲							

令和6年度から、「草加市子どもの教育の連携に関する児童生徒アンケート」の結果を新たに用いることとした。



## 1 | 概要

知（自ら学び）・徳（心豊かに）・体（たくましく）のバランスのとれた目指す「草加っ子」（15歳の姿）の実現に向け、幼保小中を一貫した教育に取り組みます。明るく豊かで活力のある生活が営めるよう、運動に親しみ、生活習慣を改善し、日常的に運動する児童生徒を育成します。

## 2 | 活動指標

### [定性指標]R6実績

・指導訪問や授業研究会等をととして、体育、保健体育の授業で児童生徒の体力向上を図るための手立てを講じるよう指導を行いました。

### ▶ R8-10指標

「知・徳・体」のバランスのとれた取組を推進し、「草加っ子の基礎・基本」のより一層の定着を図ります。「体」（健康・体力）における基礎・基本については、体育・保健体育の授業を改善し、更なる基礎・基本の徹底を図り、児童生徒の体力・運動能力の向上を目指します。

[定量指標] (数値目標)		第二期	第三期基本計画期間					第四期基本計画		
指標	単位	R5	R6	R7	R8	R9	R10	R11	R12	
-	目標	-	-	-	-	-	-	-	-	
	実績	-	-	-	-	-	-	-	-	
	評価	-	-	-	-	-	-	-	-	

## 3 | 成果指標

### [定性指標]R6実績

-

### ▶ 評価 ▶ R8-10指標

- 児童生徒の体力・運動能力の向上を目指します。

[定量指標] (数値目標)		第二期	第三期基本計画期間					第四期基本計画		
指標	単位	R5	R6	R7	R8	R9	R10	R11	R12	
新体力テストにおける体力・運動能力が総合評価A～Eの5段階中C以上の割合	%	85	85	85	85	85	85			
	実績	81.5	77.5							
	評価	▲	▲							



## 1 | 概要

児童生徒の不登校などに対応するため、様々な教育相談活動を推進するとともに、学校や関係諸機関と連携を深めることで、一人ひとりの状況に応じた、きめ細かな支援の充実を図ります。

## 2 | 活動指標

### [定性指標]R6実績

- ・臨床心理士による児童生徒や保護者との来室や電話での相談体制を工夫し、支援の充実を図りました。
- ・スクールソーシャルワーカーを全中学校区に派遣し、関係機関と連携した児童生徒支援を行いました。
- ・ふれあい教室の活用状況を毎月該当校へ報告するとともに、担当者と指導主事が在籍校と連絡を密にし、指導・支援方針の統一に努めました。

### ▶ R8-10指標

教育相談体制の更なる充実を図るとともに、スクールソーシャルワーカーや学校支援指導員などの派遣を通じ、学校や関係諸機関との連携を深め、一人ひとりの状況に応じた、きめ細やかな支援の充実を図ります。さらに、ふれあい教室やステップルームの活動を充実させるとともに、学校との連携を深めることで、児童生徒の自立を支援していきます。

[定量指標] (数値目標)		第二期	第三期基本計画期間					第四期基本計画		
指標	単位	R5	R6	R7	R8	R9	R10	R11	R12	
—	— 目標	—	—	—	—	—	—	—	—	
	実績	—	—	—	—	—	—	—	—	
	評価	—	—	—	—	—	—	—	—	

## 3 | 成果指標

### [定性指標]R6実績

—

### ▶ 評価 ▶ R8-10指標

- 一人ひとりの状況に応じた、きめ細かな支援の充実を図り、不登校の未然防止、解消を目指します。

[定量指標] (数値目標)		第二期	第三期基本計画期間					第四期基本計画		
指標	単位	R5	R6	R7	R8	R9	R10	R11	R12	
不登校児童生徒（年間30日以上）の割合	% 目標	4.22	4.22	4.22	4.22	4.22	4.22	—	—	
中学校	実績	6.82	6.87	—	—	—	—	—	—	
	評価	▲	▲	—	—	—	—	—	—	



## 1 | 概要

知（自ら学び）・徳（心豊かに）・体（たくましく）のバランスのとれた目指す「草加っ子」（15歳の姿）の実現に向け、幼保小中を一貫した教育に取り組みます。質の高い教育活動を行うため、教職員への研修等の充実を図り、指導力の向上を目指します。

## 2 | 活動指標

### [定性指標]R6実績

・市内32校の指導訪問で各教科等の公開授業・研究授業を実施し、基礎基本の着実な定着と学力向上に向けた授業改善について具体的に指導しました。また、全体会等で「指導の基」を活用して、「草加っ子の基礎・基本」及び「草加っ子の学びを支える授業の5か条」の徹底について教員に指導し、授業改善を図りました。

### ▶ R8-10指標

市委嘱研究を計画的に進めるとともに、指導訪問や要請訪問等において適切な指導・支援を行い、教員の指導力の向上を図ります。また、教員研修においても、指導技術を高める内容に重点を置き、指導力のある教員を育成します。

[定量指標] (数値目標)		第二期	第三期基本計画期間					第四期基本計画		
指標	単位	R5	R6	R7	R8	R9	R10	R11	R12	
—	目標	—	—	—	—	—	—	—	—	
—	実績	—	—	—	—	—	—	—	—	
—	評価	—	—	—	—	—	—	—	—	

## 3 | 成果指標

### [定性指標]R6実績

—

### ▶ 評価 ▶ R8-10指標

— 教職員の指導力を向上させ、児童生徒にとって学習内容が分かる授業を目指します。

[定量指標] (数値目標)		第二期	第三期基本計画期間					第四期基本計画		
指標	単位	R5	R6	R7	R8	R9	R10	R11	R12	
全国学力・学習状況調査の質問紙調査における「国語の授業の内容はよく分かりますか」という質問に「当てはまる」又は「どちらかといえば、当てはまる」と回答した割合の平均 中学校（国語）	目標	75.0	75.0	75.0	75.0	75.0	75.0	—	—	
	実績	80.0	81.1	—	—	—	—	—	—	
	評価	○	○	—	—	—	—	—	—	

指標	単位	R5	R6	R7	R8	R9	R10	R11	R12
全国学力・学習状況調査の質問紙調査における「数学の授業はよく分かりますか」という質問に「当てはまる」又は「どちらかといえば、当てはまる」と回答した割合の平均 中学校（数学）	目標	75.0	75.0	75.0	75.0	75.0	75	—	—
	実績	73.3	70.2	—	—	—	—	—	—
	評価	▲	▲	—	—	—	—	—	—

75

## 1 | 概要

よりよい学校運営や、子どもたちの学びや体験活動の充実等のために必要な支援に関する協議を学校運営協議会で行い、地域とともにある学校づくりを推進します。また、学校運営協議会と学校を支援する組織である学校応援団（学校における学習活動、安全確保等について、ボランティアとして協力・支援を行う保護者・地域住民による活動組織）が両輪となり、学校・家庭・地域が一体となった教育を推進します。



## 2 | 活動指標

### [定性指標]R6実績

- ・学校応援コーディネーターを中心に、各校の実態に応じた学習への支援や児童生徒の登下校の安全の見守りなど、教育活動への支援が行われました。
- ・市内学校応援コーディネーター及び教職員が地域と学校の思いや願いを改めて共有する熟議体験を通して、学校応援団の活動の充実を図れるよう、学校応援コーディネーター等研修会を開催しました。

### ▶ R8-10指標

学校応援団の活動を通じて、学校が積極的に家庭や地域に働きかけ、学校・家庭・地域が一体となった教育を推進します。

[定量指標] (数値目標)		第二期	第三期基本計画期間					第四期基本計画		
指標	単位	R5	R6	R7	R8	R9	R10	R11	R12	
-	目標	-	-	-	-	-	-	-	-	
	実績	-	-	-	-	-	-	-	-	
	評価	-	-	-	-	-	-	-	-	

## 3 | 成果指標

### [定性指標]R6実績

-

### ▶ 評価 ▶ R8-10指標

- 学校応援団の活動を通じ、学校・家庭・地域が一体となった教育を推進します。

[定量指標] (数値目標)		第二期	第三期基本計画期間					第四期基本計画		
指標	単位	R5	R6	R7	R8	R9	R10	R11	R12	
学校応援団の人数	人 目標	6500	6500	6500	6500	6500	6500	-	-	
	実績	4796	5601	-	-	-	-	-	-	
	評価	▲	▲	-	-	-	-	-	-	



## 1 | 概要

家庭・地域の教育力の向上を図るため、「親の学習」講座を実施します。

※「親の学習」とは、埼玉県教育委員会が家庭教育支援のために実施している事業で、親を対象とした「親が親として育ち、力をつけるための学習」と中学生・高校生を対象とした「親になるための学習」があります。

## 2 | 活動指標

### [定性指標]R6実績

—

### ▶ R8-10指標

市立小・中学校で保護者向け及び中学生向けの「親の学習」講座を実施し、家庭の教育力の向上を目指します。

[定量指標] (数値目標)		第二期	第三期基本計画期間					第四期基本計画		
指標	単位	R5	R6	R7	R8	R9	R10	R11	R12	
「親の学習」講座を実施した市立小・中学校の延べ校数	校 目標	43	43	43	43	43	43			
	実績	43	43							
	評価	○	○							

## 3 | 成果指標

### [定性指標]R6実績

—

### ▶ 評価 ▶ R8-10指標

— 「親の学習」講座を受講した保護者が、学んだことを実際の子育てへ生かし、家庭の教育力向上へつながるよう、講座を実施します。

[定量指標] (数値目標)		第二期	第三期基本計画期間					第四期基本計画		
指標	単位	R5	R6	R7	R8	R9	R10	R11	R12	
「親の学習」講座受講者アンケートで、「今日の講座の中で学んだことを、今後の子育てや子どもとの接し方に積極的にいかす」「いかすよう努力する」と回答した保護者の割合	% 目標	96.0	96.0	96.0	100.0	100.0	100.0			
	実績	98.0	97.6							
	評価	○	○							

<変更理由>  
点検評価の目標値と合わせたため。

## 1 | 概要

草加市公共施設等総合管理計画、草加市学校施設整備基本方針及び草加市学校施設等長寿命化計画に基づき、安全安心な学校施設の整備を効果的、効率的に実施してまいります。学校からの修繕依頼について、緊急性や規模に応じた対応を行います。



## 2 | 活動指標

### [定性指標]R6実績

—

### ▶ R8-10指標

受付した修繕依頼について、速やかに現場調査を行い、修繕等の必要箇所について順次対応します。

[定量指標] (数値目標)		第二期	第三期基本計画期間					第四期基本計画		
指標	単位	R5	R6	R7	R8	R9	R10	R11	R12	
修繕等実施率 =	%	目標	95	95	95	95	95			
実施件数 / 修繕等必要件数		実績	96	96						
		評価	○	○						

## 3 | 成果指標

### [定性指標]R6実績

受付した修繕依頼について、速やかに現場調査を行い、修繕等による対応を行いました。

### ▶ 評価 ▶ R8-10指標

○ 受付した修繕依頼について、速やかに現場調査を行い、修繕等の必要箇所について順次対応することで、安全安心な学校施設としての機能を保持します。

[定量指標] (数値目標)		第二期	第三期基本計画期間					第四期基本計画		
指標	単位	R5	R6	R7	R8	R9	R10	R11	R12	
—	—	目標	—	—	—	—	—			
		実績	—	—	—	—	—			
		評価	—	—	—	—	—			



## 1 | 概要

学習指導要領を踏まえ、児童生徒が学習内容を確実に身に付けられるよう、必要な教材教具の整備を進めます。特にICT支援員を活用するとともに、GIGAスクール構想に基づき、整備した一人一台タブレット端末、高速大容量のネットワーク、大型提示装置を活用し、プログラミング教育を含めた学習活動の充実を図ります。

## 2 | 活動指標

### [定性指標]R6実績

- 一人一台タブレット端末を整備することで、一人ひとりの学習状況に応じた学びやお互いの考えをリアルタイムで共有することができるようになりました。
- 教員がタブレット端末を使った授業を積極的に行っているよう、ICT支援員を派遣し、研修、情報教育機器を活用した授業の準備、授業における学習支援等を行うことで教職員及び児童・生徒の情報機器の活用の推進を図ることができました。

### ▶ R8-10指標

タブレット端末やデジタル教科書、AIドリルなどを効果的に活用して、個別最適な学びと協働的な学びを一体的に充実させ、児童生徒の資質・能力の向上を図ります。

[定量指標] (数値目標)		第二期	第三期基本計画期間					第四期基本計画		
指標	単位	R5	R6	R7	R8	R9	R10	R11	R12	
-	目標	-	-	-	-	-	-	-	-	
	実績	-	-	-	-	-	-	-	-	
	評価	-	-	-	-	-	-	-	-	

## 3 | 成果指標

### [定性指標]R6実績

-

### ▶ 評価 ▶ R8-10指標

- ICTを授業の中で積極的に活用し、学習活動の充実や授業改善を図るとともに、児童生徒が情報社会に関わっていけるよう、デジタルシティズンシップのを目指します。

[定量指標] (数値目標)		第二期	第三期基本計画期間					第四期基本計画		
指標	単位	R5	R6	R7	R8	R9	R10	R11	R12	
教育の情報化に関する調査において「授業中にICTを活用し、児童生徒にICTを活用させることができる」と回答した小中学校の教員の割合	% 目標	90.0	90.0	90.0	90.0	90.0	90.0			
	実績	72.7	81.1							
	評価	▲	▲							



## 1 | 概要

小学校の子どもたちが安全に安心して過ごせる居場所として、市内全小学校（21校）に放課後こども教室を開設しています。

## 2 | 活動指標

### [定性指標]R6実績

—

### ▶ R8-10指標

放課後こども教室の開催日の拡充を目指し、小学校内の活動場所及び人材の確保を図るとともに、学校や地域と連携を進めていきます。

[定量指標] (数値目標)		第二期	第三期基本計画期間					第四期基本計画		
指標	単位	R5	R6	R7	R8	R9	R10	R11	R12	
放課後こども教室の開催回数	目標	1000	1000	1000	1000	1000	1000			
	実績	725	709							
	評価	▲	▲							

## 3 | 成果指標

### [定性指標]R6実績

—

### ▶ 評価 ▶ R8-10指標

— 放課後の児童の安全で安心な居場所である、放課後こども教室の開催日を拡充し、参加する児童数を増やします。

[定量指標] (数値目標)		第二期	第三期基本計画期間					第四期基本計画		
指標	単位	R5	R6	R7	R8	R9	R10	R11	R12	
放課後こども教室の参加者数	目標	53000	53000	50000	50000	50000				
	実績	39109	40125							
	評価	▲	▲							



## 1 | 概要

青少年の自主的な活動を支援するため、勤労青少年ホームの施設及び設備を提供するとともに、青少年がいざいぎと生活し、自己実現が図れるよう、青少年健全育成団体等の活動支援及び自然体験イベントを開催しています。

## 2 | 活動指標

### [定性指標]R6実績

—

### ▶ R8-10指標

勤労青少年ホームにおいて、青少年向けに施設を開放することで、青少年の自主的な活動への支援を行います。

[定量指標] (数値目標)		第二期	第三期基本計画期間					第四期基本計画		
指標	単位	R5	R6	R7	R8	R9	R10	R11	R12	
開放日数	チーム 目標	80	80	80	80	80	80			
	実績	80	80							
	評価	○	○							

## 3 | 成果指標

### [定性指標]R6実績

自然ふれあいキャンプや青少年カウンセリング事業の実施、青少年健全育成団体等の活動支援を通じ、青少年や社会性を備えた自立した青少年の育成、青少年の社会参画を推進しました。

### ▶ 評価 ▶ R8-10指標

○ 自主性や社会性を備え、また、社会参画する自立した青少年を増やします。

[定量指標] (数値目標)		第二期	第三期基本計画期間					第四期基本計画		
指標	単位	R5	R6	R7	R8	R9	R10	R11	R12	
—	— 目標	—	—	—	—	—	—			
	実績	—	—	—	—	—	—			
	評価	—	—	—	—	—	—			



## 1 | 概要

地域のまちづくりにおける中心的役割を果たす町会・自治会の重要性を周知し、加入及び参加の促進に取り組むとともに、活発な活動を支援するために資金面での補助を行っています。

## 2 | 活動指標

[定性指標]R6実績

—

▶ R8-10指標

町会・自治会の取組みに対し、草加市自治協力団体補助金の交付を通じて支援します。

[定量指標] (数値目標)		第二期	第三期基本計画期間					第四期基本計画		
指標	単位	R5	R6	R7	R8	R9	R10	R11	R12	
自治協力団体補助金の 交付団体数	団体	116	116	117	117	117	117			
	目標									
	実績	117	117							
	評価	○	○							

過年度実績及びダイジェストシートとの整合を図るため、R7以降の目標値を修正

## 3 | 成果指標

[定性指標]R6実績

—

▶ 評価 ▶ R8-10指標

— 町会・自治会への加入及び参加の促進に努めます。

[定量指標] (数値目標)		第二期	第三期基本計画期間					第四期基本計画		
指標	単位	R5	R6	R7	R8	R9	R10	R11	R12	
町会・自治会への加入 率	%	52.4	52.4	43.2	43.2	43.2	43.2			
	目標									
	実績	44.9	43.2							
	評価	▲	▲							

過年度実績及びダイジェストシートとの整合を図るため、R7以降の目標値を修正



## 1 | 概要

「草加市みんなでまちづくり自治基本条例」の基本方針にもとづき、市民の主体的なまちづくり活動を促進するため、資金・人材・情報・場所などに関する支援を行っています。

## 2 | 活動指標

### [定性指標]R6実績

—

### ▶ R8-10指標

市民活動団体の主体的なまちづくり活動を支援するため、草加市ふるさとまちづくり応援基金助成事業規則に基づき団体の活動に必要な費用の一部を助成します。  
 また、「草加市みんなでまちづくり自治基本条例」の検証に基づき、新しい市民自治の仕組みを検討します。

[定量指標] (数値目標)		第二期	第三期基本計画期間					第四期基本計画		
指標	単位	R5	R6	R7	R8	R9	R10	R11	R12	
草加市ふるさとまちづくり応援基金助成金の交付団体数 (累計)	団体 目標	277	281	303	313	323	333			
	実績	281	294							
	評価	○	○							

助成金申請団体の増加傾向に伴い、交付団体も増加していることから、R7 R8の目標値を修正。(2025)

## 3 | 成果指標

### [定性指標]R6実績

—

### ▶ 評価 R8-10指標


— 多様な主体によるコミュニティ活動が盛んになることを目指します。

[定量指標] (数値目標)		第二期	第三期基本計画期間					第四期基本計画		
指標	単位	R5	R6	R7	R8	R9	R10	R11	R12	
市民活動センター登録団体数	団体 目標	97	100	60	60	60	60			
	実績	58	52							
	評価	▲	▲							

登録数が減少傾向にあることから、R7 R8の目標値を修正。(2025)

## 1 | 概要

お互いを認めあい、支えあいながら、一人ひとりが自分を大切に、自分らしく暮らせる地域を目指し、制度の狭間や複雑化・複合化した課題に対し、関係機関等と連携し、包括的な支援体制の構築に取り組みます。



## 2 | 活動指標

### [定性指標]R6実績

—

### ▶ R8-10指標

自らが地域課題の解決を図れるよう、関係機関と連携し、分野や属性を問わない相談を受け止め、アウトリーチ等を通じた伴走的・継続的な支援、社会とのつながりをつくるための参加支援及び住民同士の顔の見える関係性をつくり地域づくりによる重層的支援体制整備事業に取り組みます。

[定量指標] (数値目標)		第二期	第三期基本計画期間					第四期基本計画		
指標	単位	R5	R6	R7	R8	R9	R10	R11	R12	
潜在的な課題を早期発見するための活動回数	件	4000	5000	5200	5300	5400	5500			
	目標									
	実績	5438	4950							
	評価	○	▲							

※R5年度、R6年度実績数を考慮し、R7年度以降の目標値を修正

## 3 | 成果指標

### [定性指標]R6実績

### ▶ 評価 ▶ R8-10指標

[定量指標] (数値目標)		第二期	第三期基本計画期間					第四期基本計画		
指標	単位	R5	R6	R7	R8	R9	R10	R11	R12	
適切な支援につながった人数	人	195	195	195	220	245	270			
	目標									
	実績	221	169	—	—	—				
	評価	○	▲							

※定性指標から定量指標に変更  
 R5年度、R6年度実績数を考慮し、目標値を設定

施策 | 26 障がい者福祉の推進

施策の柱 | 01

市民参画型障がい者社会参加促進等創発事業（福祉プロジェクトのまちづくり）の推進  
担当部局 | 福祉部  
担当課 | 障がい福祉課

1 | 概要

法的な義務付けや福祉制度の枠組みにとらわれずに、まちづくりの視点を加味して、暮らしの中の多様な側面で地域社会（住民、企業等）とのつながりを強化しながら、地域における障がい者の雇用機会の拡大及び社会参加促進等につながる民間主導の取組を創発する事業。



2 | 活動指標

[定性指標]R6実績

—

▶ R8-10指標

地域において、障がい者の雇用機会の拡大及び社会参加促進等の民間主導の取組が行われるよう、住民、企業、事業者等のつながりを創出する場を提供します。

[定量指標]（数値目標）		第二期	第三期基本計画期間					第四期基本計画		
指標	単位	R5	R6	R7	R8	R9	R10	R11	R12	
市民参画型で実施したプロジェクト数	回	3	4	4	—	—	—			
	目標	3	4	4	—	—	—			
	実績	4	4							
	評価	○	○							

3 | 成果指標

[定性指標]R6実績

地域において、民間主導により障がい者の社会参加促進等を目的としたイベント等が開催されました。また、本事業をきっかけに福祉事業所と地域企業の連携が生まれるなど、障がい者の就労機会の拡大等につながりました。


▶ 評価 ▶ R8-10指標

○ 地域において、障がい者の雇用機会の拡大及び社会参加促進等の民間主導の取組が行われることを目指します。

[定量指標]（数値目標）		第二期	第三期基本計画期間					第四期基本計画		
指標	単位	R5	R6	R7	R8	R9	R10	R11	R12	
—	目標	—	—	—	—	—	—			
	実績	—	—	—	—	—	—			
	評価	—	—	—	—	—	—			

## 1 | 概要

障がいのある人の社会的生活の充実、能力に応じた経済的自立に向け、就労選択、職場訓練、就労定着、離後の支援等その時々状況に応じ、連続した支援体制の構築を行います。



## 2 | 活動指標

### [定性指標]R6実績

—

### ▶ R8-10指標

障がいのある人の特性に応じた適切な就労系障害福祉サービスの利用を支援します。サービスの利用開始から就労定着までの一貫した支援プランの作成・見直しを関係機関と連携して行うとともに、サービス利用に係る費用を給付します。

[定量指標] (数値目標)		第二期	第三期基本計画期間				第四期基本計画		
指標	単位	R5	R6	R7	R8	R9	R10	R11	R12
延利用者数	人	5364	6900	7296	7800	8400			
	目標								
	実績	7233	7045						
	評価	○	○						

## 3 | 成果指標

### [定性指標]R6実績

市内における就労系障がい福祉サービス事業所の増加に加え、特別支援学校卒業後の福祉的就労の選択肢が拡大したことにより、サービス利用者数が増加しました。その結果、就労系障害福祉サービスの実績値が目標値を上回りました。

### ▶ 評価 ▶ R8-10指標

- 「第4次障害者基本計画概要」にある雇用前後の一体的支援を実現するため、雇用促進のための就労選択支援、就労移行支援、就労定着支援、就労継続A型、就労継続B型を行っている就労系障がい福祉サービスの利用者数を把握し、障害者の社会的、経済的自立を図れる体制を整備します。

[定量指標] (数値目標)		第二期	第三期基本計画期間				第四期基本計画		
指標	単位	R5	R6	R7	R8	R9	R10	R11	R12
—	—								
	目標	—	—	—	—	—	—	—	—
	実績	—	—	—	—	—	—	—	—
	評価	—	—	—	—	—	—	—	—

## 1 | 概要

民間による地域生活支援拠点等の機能を有する地域課題解決型高機能グループホームの整備や重度の障がい者の日中活動の場の充実を図ります。



## 2 | 活動指標

### [定性指標]R6実績

医療的ケアを必要とする重症心身障がい者や強度行動障がいのある方など、重度障がい者を対象としたグループホームの整備に向けて、プロポーザルで選定した整備・運営事業者と随時調整を行いながら、整備に向けた必要な手続を進めました。

また、市内の障がい福祉関係団体等に対して説明会を実施し、事業内容の周知と意見交換を行いました。

### ▶ R8-10指標

医療的ケアを必要とする重症心身障がい者や強度行動障がいのある方など、重度障がい者を対象としたグループホームの整備を、令和5年度に実施したプロポーザルの選定事業者との連携の基、着実に推進します。

併せて、利用希望者への説明会を実施し、円滑な入居調整体制を構築します。

[定量指標] (数値目標)		第二期	第三期基本計画期間					第四期基本計画		
指標	単位	R5	R6	R7	R8	R9	R10	R11	R12	
-	目標	-	-	-	-	-	-	-	-	
	実績	-	-	-	-	-	-	-	-	
	評価	-	-	-	-	-	-	-	-	

## 3 | 成果指標

### [定性指標]R6実績

-

### ▶ 評価 ▶ R8-10指標

- 医療的ケアを必要とする重症心身障がい者や強度行動障がいのある方など、重度障がい者が暮らしやすい環境を整備し、「親亡き後」に不安を抱える障がい当事者やそのご家族が、将来にわたり安心して暮らせる住まいの確保と支援体制の充実を図ります。

[定量指標] (数値目標)		第二期	第三期基本計画期間					第四期基本計画		
指標	単位	R5	R6	R7	R8	R9	R10	R11	R12	
重度の障がい者を受け入れるグループホーム及び日中活動の場となる事業所数	か所	2	2	2	3	3				
	目標	2	2							
	実績	○	○							
	評価									

## 1 | 概要

経済的に困窮しているなど様々な悩みを抱え生活にお困りの方（生活困窮者）については、まるとサポートSOKAを設置し、生活困窮者の状況・状態に応じた自立支援計画を作成し、必要な支援を実施することで、生活困窮状態からの早期脱却及び自立の促進を図ります。

また、生活保護を要する方については、必要な調査・審査等を行った上で、適切な保護を実施し、自立の助長に向けた援助を行います。被保護者のうち、就労可能な方には、その方の状況・状態に応じて就労支援、就労の準備に向けた支援を行い、疾病や傷病等により就労が困難な方には家庭訪問等により状況を把握し、関係機関と連携しながら日常生活の安



## 2 | 活動指標

### [定性指標]R6実績

—

### ▶ R8-10指標

被保護者のうち、就労が可能な方については、担当ケースワーカー、ステップアップサポートSOKA（就労支援事業、就労準備支援事業）及びジョブスポット草加（ハローワーク草加）が連携し、被保護者の状況・状態に応じて就労支援、就労の準備に向けた支援を行います。

[定量指標]（数値目標）		第二期	第三期基本計画期間					第四期基本計画		
指標	単位	R5	R6	R7	R8	R9	R10	R11	R12	
就労支援に係る訪問・面接等の件数（被保護者就労支援事業）	件 目標	1000	1000	1000	1000	1000				
	実績	1274	1026							
	評価	○	○							

## 3 | 成果指標

### [定性指標]R6実績

—

### ▶ 評価 ▶ R8-10指標

— 生活保護受給世帯の状況に応じた支援を実施し、世帯の自立を目指します。

[定量指標]（数値目標）		第二期	第三期基本計画期間					第四期基本計画		
指標	単位	R5	R6	R7	R8	R9	R10	R11	R12	
被保護者就労支援事業により支援を行い、就労・増収に結び付いた件数	件 目標	60	60	60	60	60				
	実績	72	56							
	評価	○	▲							

## 1 | 概要

海外の姉妹都市・友好都市との相互交流を通じて、異なる文化や生活習慣に関する市民の理解を深め、草加市国際交流協会などの市民団体と協働し、事業を推進していきます。



## 2 | 活動指標

### [定性指標]R6実績

—

### ▶ R8-10指標

- ・草加市国際交流協会の実施する事業への支援を行います。
- ・海外姉妹都市であるアメリカ合衆国カリフォルニア州カーソン市との相互交流事業を行います。

[定量指標] (数値目標)	単位	第二期	第三期基本計画期間					第四期基本計画		
		R5	R6	R7	R8	R9	R10	R11	R12	
協会からの協力依頼に基づき、事業協力及び共催で実施したイベント数	件	5	5	4	5	4	4			
	目標	5	5							
	実績	5	5							
	評価	○	○							

## 3 | 成果指標

### [定性指標]R6実績

—

### ▶ 評価 R8-10指標

- 草加市国際交流協会が行うイベント等事業の支援を通じ、国際社会への理解促進を推進します。

[定量指標] (数値目標)	単位	第二期	第三期基本計画期間					第四期基本計画		
		R5	R6	R7	R8	R9	R10	R11	R12	
協会主催（草加市後援、共催含む）事業（国際交流フェスティバル、草加ふささらまつり国際村一番地等）への参加人数	人	8500	8,500	9,500	9,500	9,500				
	目標	8500	8,500	9,500	9,500	9,500				
	実績	10160	5797							
	評価	○	▲							
			ふささらまつりが雨天のため、来場者数が減少した。							

## 1 | 概要

姉妹都市昭和村との交流活動の情報発信に努め、市民の積極的な参加を促進することにより、姉妹都市と交流を充実させることで、相互理解の充実を図ります。



## 2 | 活動指標

### [定性指標]R6実績

—

### ▶ R8-10指標

昭和村民と草加市民の交流推進のため、市民に昭和村の魅力が伝わるよう、イベントを開催します。

[定量指標] (数値目標)		第二期	第三期基本計画期間					第四期基本計画		
指標	単位	R5	R6	R7	R8	R9	R10	R11	R12	
昭和村の魅力を市民に伝えるイベント実施数	件	11	11	11	11	11	11			
	目標	11	11							
	実績	10	10							
	評価	▲	▲							

## 3 | 成果指標

### [定性指標]R6実績

—

### ▶ 評価 ▶ R8-10指標

— 昭和村への訪問者を増やし、市民・村民の交流を推進します。

[定量指標] (数値目標)		第二期	第三期基本計画期間					第四期基本計画		
指標	単位	R5	R6	R7	R8	R9	R10	R11	R12	
昭和村内での市民の宿泊人数 (宿泊補助利用人数、体験ツアー参加人数、自然教室参加人数の合計)	人	480	480	480	480	480	480			
	目標	480	480							
	実績	359	324							
	評価	▲	▲							

## 1 | 概要

市民に平和の大切さを広く周知するため、市民団体と連携し、講演会等の各種事業を実施しています。また、市内在住の中学生を対象に平和に対する理解を深めるため、平和大使派遣事業を実施しています。



## 2 | 活動指標

### [定性指標]R6実績

-

### ▶ R8-10指標

「草加市平和都市宣言」の主旨の普及を図るため、市民団体との協働による平和の日講演会の開催や平和パネル展、平和大使の派遣等を行います。

また、開催にあたっては、市ホームページや広報そうか等で周知するとともに、講師・テーマ・会場の選定等にあたっては、内容を工夫して市民の参加を促進します。

[定量指標] (数値目標)		第二期	第三期基本計画期間					第四期基本計画		
指標	単位	R5	R6	R7	R8	R9	R10	R11	R12	
平和事業実施回数	回	4	4	4	4	4	4			
	目標	4	4							
	実績	4	4							
	評価	○	○							

## 3 | 成果指標

### [定性指標]R6実績

-

### ▶ 評価 ▶ R8-10指標

- 講演会などへの参加者を増やし、「草加市平和都市宣言」の趣旨に対する認識を持つ市民を増やします。

[定量指標] (数値目標)		第二期	第三期基本計画期間					第四期基本計画		
指標	単位	R5	R6	R7	R8	R9	R10	R11	R12	
平和事業の参加者数	人	160	130	130	130	130	130			
	目標	160	130							
	実績	134	134							
	評価	▲	○							

※実績値ベースで目標値を修正 (2025)

## 1 | 概要

市民、職員の人権意識の啓発を図るため、職員研修を実施するとともに、北足立郡市町同和対策推進協議会主催による人権フェスティバル、研修会を開催しています。また、人権擁護委員による人権相談を実施しています。



## 2 | 活動指標

### [定性指標]R6実績

—

### ▶ R8-10指標

市民、職員の人権意識の啓発や、平成28年12月に成立した『部落差別の解消の推進に関する法律』（部落差別解消法）の周知を図るため、職員研修を実施するほか、北足立郡市町同和対策推進協議会主催による人権フェスティバル、研修会を開催します。  
人権啓発事業の開催については、草加市ホームページや広報紙などで周知し、より多くの市民が参加できるようにします。併せて、市内の公共施設において、人権相談を実施し、市民の人権に関する問題の解決に努めます。

[定量指標] (数値目標)		第二期	第三期基本計画期間					第四期基本計画		
指標	単位	R5	R6	R7	R8	R9	R10	R11	R12	
人権啓発事業実施回数	回	目標	19	19	19	19	19			
		実績	19	19						
		評価	○	○						

## 3 | 成果指標

### [定性指標]R6実績

—

### ▶ 評価 ▶ R8-10指標

— 人権啓発事業への参加者を増やし、人権意識や部落差別解消法の趣旨についての正しい理解と認識を深めます。

[定量指標] (数値目標)		第二期	第三期基本計画期間					第四期基本計画		
指標	単位	R5	R6	R7	R8	R9	R10	R11	R12	
人権啓発事業の参加者数	人	目標	1200	900	900	900	900	900		
		実績	1143	705						
		評価	▲	▲						

※実績値ベースで目標値を修正 (2025)

## 1 | 概要

児童生徒一人ひとりの発達段階に応じた人権を大切にしようとする教育を推進し、人権意識の高揚を図り、人権についての正しい理解を深め、様々な人権問題を解決しようとする児童生徒の育成を目指します。

また、管理職対象の研修会を始め、教職員の人権教育研修会の充実を図ります。人権感覚を磨く授業づくりを推進するとともに、実感を伴うような研修会や関係施設の視察などを通して教員の指導力の向上を図ります。

さらに、子どもの人権擁護の視点に立ち、基本的人権を尊重する意識の醸成・定着・高揚に努めます。



## 2 | 活動指標

### [定性指標]R6実績

・人権感覚育成プログラムの活用について様々な場面で紹介するとともに、年間指導計画に位置付けるよう指導しました。

・人権作文、人権標語に全小中学校で取り組み、草加市人権文集「なかま」を発行したり、人権標語の代表作品を短冊にし、全小中学校及び公共施設に掲示するなど、人権問題について考える機会を設定しました。

### ▶ R8-10指標

児童生徒が自他を尊重する人権意識を高め、主体的に行動していく実践力を身に付けるために、新しい人権感覚育成プログラムを取り入れた学習や白杖を使ったアイマスク体験など様々な体験的な学習等を通して、人権問題について自ら学び、考える力やコミュニケーション能力の向上を目指します。

[定量指標] (数値目標)		第二期	第三期基本計画期間					第四期基本計画		
指標	単位	R5	R6	R7	R8	R9	R10	R11	R12	
-	目標	-	-	-	-	-	-	-	-	
-	実績	-	-	-	-	-	-	-	-	
-	評価	-	-	-	-	-	-	-	-	

## 3 | 成果指標

### [定性指標]R6実績

-

### ▶ 評価 R8-10指標

- 自他を尊重する人権意識の高揚を図ることで、人の気持ちが分かる児童生徒を育てます。

[定量指標] (数値目標)		第二期	第三期基本計画期間					第四期基本計画		
指標	単位	R5	R6	R7	R8	R9	R10	R11	R12	
草加市子ども教育の連携に関する児童生徒アンケートにおける「人の気持ちが分かる人間になりたいと思いますか」という質問に「当てはまる」又は「どちらかといえば、当てはまる」と回答した生徒の割合	%	97	97	97	97	97	97			
	目標									
	実績	96.5	96.4							
	評価	▲	▲							

令和6年度から「草加市子ども教育の連携に関する児童生徒アンケート」へ変更しますが、質問内容はこれまでと同じです。

## 1 | 概要

男女共同参画社会の実現に向けた意識啓発を推進するため、男女共同参画フォーラム等を開催するとともに、男女共同参画さわやかサロンの運営を行っています。



## 2 | 活動指標

### [定性指標]R6実績

—

### ▶ R8-10指標

男女共同参画社会の実現に向けた意識啓発を推進するため、男女共同参画フォーラム等の開催や男女共同参画さわやかサロンにおいて講座を開催します。  
また、講演会の開催時は、市ホームページや広報そうか等で周知するとともに、講師・テーマ・会場の選定等に当たっては、内容を工夫して市民の参加を促進します。

[定量指標] (数値目標)		第二期	第三期基本計画期間					第四期基本計画		
指標	単位	R5	R6	R7	R8	R9	R10	R11	R12	
講演会等実施回数	回	7	7	7	7	7	7			
	目標	7	7	7	7	7	7			
	実績	4	4							
	評価	▲	▲							

## 3 | 成果指標

### [定性指標]R6実績

—

### 評価 R8-10指標

— 講演会などへの参加者を増やし、男女共同参画社会づくりに対する認識を持つ市民を増やします。

[定量指標] (数値目標)		第二期	第三期基本計画期間					第四期基本計画		
指標	単位	R5	R6	R7	R8	R9	R10	R11	R12	
講演会等参加者数	人	190	100	100	100	100	100			
	目標	190	100	100	100	100	100			
	実績	87	108							
	評価	▲	○							

※実績値ベースで目標値を修正 (2025)

## 1 | 概要

NPO法人Living in Japanとの業務協定により国際相談コーナーを開設し、日本語を母語としない市民に対する生活支援や児童・生徒に対する日本語支援などを行っています。



## 2 | 活動指標

### [定性指標]R6実績

—

### ▶ R8-10指標

日本語を母語としない市民に対して、NPO法人Living in Japanと国際相談コーナー事業に関して、業務協定を締結し、市役所の窓口手続や日本語学習問合せなどの生活支援を行うとともに、外国籍児童・生徒には、学校生活や学習支援などを行います。

また、支援内容を草加市ホームページや広報紙、転入者への案内資料でPRするとともに、就学時検診などの草加市からのお知らせの中に「国際相談コーナー」の案内文を入れることにより、外国籍市民に周知していきます。

[定量指標] (数値目標)		第二期	第三期基本計画期間					第四期基本計画		
指標	単位	R5	R6	R7	R8	R9	R10	R11	R12	
国際相談コーナー開設 日数	日 目標	144	144	144	144	144	144			
	実績	141	144							
	評価	▲	○							

## 3 | 成果指標

### [定性指標]R6実績

日本語を母語としない市民が、地域の人たちと一緒に暮らし暮らせるよう、庁内関係課との連携を強化し、国際相談コーナーによる支援の充実に努めました。

### ▶ 評価 ▶ R8-10指標

○ 国際相談コーナーの充実及び周知を図ることで、日本語を母語としない市民が国際相談コーナーを利用し、生活支援及び学習支援を行いながら、住みやすい生活環境の構築に努めます。

[定量指標] (数値目標)		第二期	第三期基本計画期間					第四期基本計画		
指標	単位	R5	R6	R7	R8	R9	R10	R11	R12	
—	— 目標	—	—	—	—	—	—			
	実績	—	—	—	—	—	—			
	評価	—	—	—	—	—	—			



## 1 | 概要

市民一人ひとりのライフステージに応じた多様な学習情報や様々な手法による学習機会を提供するために、市内にある学習情報を集約化した生涯学習情報提供サイト「マイ・ステージ」を運営します。

## 2 | 活動指標

### [定性指標]R6実績

—

### ▶ R8-10指標

生涯学習を行っている団体による生涯学習情報提供サイトの利用を促進します。

[定量指標] (数値目標)		第二期	第三期基本計画期間				第四期基本計画		
指標	単位	R5	R6	R7	R8	R9	R10	R11	R12
情報サイト「マイ・ステージ」の月間平均アクセス数	件	4,000	4,500	5,000	6,000	6,000	6000		
	目標								
	実績	5,754	4,736						
	評価	○	▲						

## 3 | 成果指標

### [定性指標]R6実績

—

### ▶ 評価 ▶ R8-10指標

— 学びを通して得た絆をいかし、地域を支える人材の育成を目指します。

[定量指標] (数値目標)		第二期	第三期基本計画期間				第四期基本計画		
指標	単位	R5	R6	R7	R8	R9	R10	R11	R12
生涯学習活動を通じて身に付けた知識・技能や経験等を、地域活動やボランティア活動にいかしている人の割合	%	43.0	43.0	43.0	43.0	43.0	43.0		
	目標								
	実績	43.8	35.9						
	評価	○	▲						

## 1 | 概要

子どもから高年者まで生涯を通した学びの場づくりとして公民館・文化センターにおいて生涯学習事業（講座・教室等）を開催しています。



## 2 | 活動指標

## [定性指標]R6実績

-

## ▶ R8-10指標

子どもから高年者まで生涯を通した学びの場づくりとして、公民館・文化センターにおいて生涯学習事業（講座・教室等）を開催します。

[定量指標] (数値目標)		第二期	第三期基本計画期間				第四期基本計画		
指標	単位	R5	R6	R7	R8	R9	R10	R11	R12
公民館・文化センター	事業	230	240	220	220	220	220		
事業数（講座・教室等）	目標								
	実績	216	224						
	評価	▲	▲						

## 3 | 成果指標

## [定性指標]R6実績

-

## ▶ 評価 ▶ R8-10指標

- 講座の実施や団体・サークルの支援等により、公民館・文化センターを活用して生涯学習活動に取り組む市民を増やします。

[定量指標] (数値目標)		第二期	第三期基本計画期間				第四期基本計画		
指標	単位	R5	R6	R7	R8	R9	R10	R11	R12
公民館・文化センター	人	600,000	600,000	600,000	500,000	500,000	500,000		
利用者数	目標								
	実績	455,723	434,810						
	評価	▲	▲						

新型コロナウイルス感染症拡大等を経て、学びのスタイルが多様になる中、生涯学習活動も公民館に限らず様々な場で行われるよう変化してきたこと、また公民館が提供する学びも個々の参加者のニーズに合わせたものに変化してきたことから、当初見込んでいた利用人数の想定を、現状の推移に即した現実的な目標値へと再設定し、R8～



## 1 | 概要

文化財保護の拠点として、市民や地域社会に親しまれ活用される歴史民俗資料館を目指します。

## 2 | 活動指標

### [定性指標]R6実績

—

### ▶ R8-10指標

歴史民俗資料館において、講座、歴史に関する講演会、文化財関連の講座の開催、子どもたちのための体験教室、その他季節ごとの催しを展開し、市民が草加の歴史に誇りや愛着を持てる企画を行います。

[定量指標] (数値目標)		第二期	第三期基本計画期間				第四期基本計画		
指標	単位	R5	R6	R7	R8	R9	R10	R11	R12
歴史民俗資料館での講座等の総開催回数	回	85	100	100	100	100	103		
	目標								
	実績	114	105						
	評価	○	○						

## 3 | 成果指標

### [定性指標]R6実績

—

### ▶ 評価 ▶ R8-10指標

— 草加市民が、歴史民俗資料館の企画する講演・講座・企画展・体験講座などを通して楽しく学び、草加の歴史や文化に誇りや愛着を持ってもらうため、歴史民俗資料館を訪れる人を増やします。

[定量指標] (数値目標)		第二期	第三期基本計画期間				第四期基本計画		
指標	単位	R5	R6	R7	R8	R9	R10	R11	R12
歴史民俗資料館来館者数	人	13,100	13,200	13,300	13,400	13,500	13,500		
	目標								
	実績	10,620	10,823						
	評価	▲	▲						

## 1 | 概要

図書館サービスでは、市民ニーズに応じた資料の整備や利便性の高いサービスを提供することで、学校・家庭・地域において、市民が読書に親しむ機会を充実させます。読書や図書館の魅力を伝える活動を推進するとともに、既存サービスの充実や利用方法の周知により、市民の読書や学びを支援します。



## 2 | 活動指標

### [定性指標]R6実績

—

### ▶ R8-10指標

調べ物の相談窓口となるレファレンスサービスの利用を促進するとともに、フリーWi-Fiやオンラインデータベース等の活用方法の周知により、利用者自身で調査や解決ができるよう支援します。

[定量指標] (数値目標)		第二期	第三期基本計画期間					第四期基本計画		
指標	単位	R5	R6	R7	R8	R9	R10	R11	R12	
レファレンス (参考調査) 及び所蔵調査受付件数	目標	23,000	23,800	24,600	25,400	26,200	26,200			
	実績	22,639	22,398							
	評価	▲	▲							

## 3 | 成果指標

### [定性指標]R6実績

—

### ▶ 評価 ▶ R8-10指標

— 取組の実施により、読書離れや図書館離れを解消し、コロナ禍以前の貸出資料数や中央図書館の入館者数に戻すことを目指します。

[定量指標] (数値目標)		第二期	第三期基本計画期間					第四期基本計画		
指標	単位	R5	R6	R7	R8	R9	R10	R11	R12	
年間貸出資料数	目標	1,013,000	1,041,000	1,069,000	1,097,000	1,125,000	1,125,000			
	実績	977,977	939,009							
	評価	▲	▲							

指標	単位	R5	R6	R7	R8	R9	R10	R11	R12	
中央図書館の入館者数	目標	392,000	419,000	446,000	473,000	500,000	500,000			
	実績	391,085	409,263							
	評価	○	○							

## 1 | 概要

本市では、市民の生きがいづくりや自己実現を支援し、心豊かな市民生活と魅力ある地域社会を実現することをめざし、「草加市文化芸術振興条例」を制定しています。

この条例にもとづき、おくのほそ道のゆかりなど、草加の歴史を尊重し、草加に息づくにぎわいと活気にあふれた文化芸術の振興、向上、発展を図るため、文化芸術の継承、保護に係る活動や、学ぶ場における取組の支援など、文化芸術活動を推進するために必要な措置を講じ、草加らしい文化の創造を推進していきます。



## 2 | 活動指標

### [定性指標]R6実績

市民が文化芸術に親しむ鑑賞機会の提供や文化芸術活動への参加を促進する事業を文化会館や市役所、アコスコスホール等で実施しました。

### ▶ R8-10指標

市民が文化芸術に親しむ鑑賞機会の提供や文化芸術活動への参加を促進する事業、市民の自主的な活動の支援や育成を図る事業を行います。

[定量指標] (数値目標)		第二期	第三期基本計画期間				第四期基本計画		
指標	単位	R5	R6	R7	R8	R9	R10	R11	R12
文化芸術振興事業の数	事業	40	40	40	40	40	40		
	目標								
	実績	44	40						
	評価	○	○						

## 3 | 成果指標

### [定性指標]R6実績

心豊かな市民生活と魅力ある地域社会の実現ができるよう、市民団体等と協力し、事業を実施しました。

### ▶ 評価 ▶ R8-10指標

－ 市民が文化芸術を学び、親しむことにより、心豊かな市民生活と魅力ある地域社会の実現を目指します。

[定量指標] (数値目標)		第二期	第三期基本計画期間				第四期基本計画		
指標	単位	R5	R6	R7	R8	R9	R10	R11	R12
文化芸術振興事業の入場者数・参加者数	人	30,600	30,900	31,200	31,500	31,800	32,100		
	目標								
	実績	51,048	43,161						
	評価	○	○						



## 1 | 概要

芸術や文化に触れる場として、また市民の文化芸術活動の拠点として機能するよう、文化施設の適切な管理を推進します。

## 2 | 活動指標

### [定性指標]R6実績

文化芸術活動を推進するために、適切な維持管理を行いました。

### ▶ R8-10指標

文化施設について文化芸術活動を推進するために必要な措置を講ずるなど、適切な維持管理を行います。

[定量指標] (数値目標)		第二期	第三期基本計画期間					第四期基本計画		
指標	単位	R5	R6	R7	R8	R9	R10	R11	R12	
	目標	-	-	-	-	-	-	-	-	
	実績	-	-	-	-	-	-	-	-	
	評価	-	-	-	-	-	-	-	-	

## 3 | 成果指標

### [定性指標]R6実績

文化芸術の振興、向上、発展を図るため、文化施設の利用を促進しました。

### ▶ 評価 ▶ R8-10指標

- 文化芸術の振興、向上、発展を図るため、文化施設の利用を促進します。

[定量指標] (数値目標)		第二期	第三期基本計画期間					第四期基本計画		
指標	単位	R5	R6	R7	R8	R9	R10	R11	R12	
文化施設の利用者数 (文化会館及びアコス ホール)	人									
	目標	225,000	176,000	178,000	180,000	182,000	184,000			
	実績	175,383	212,620							
	評価	▲	○							
		周年事業などの記念事業の年でないため、目標値と実績値がかい離しているため、目標値を見直した。								

## 1 | 概要

だれもが、いつでも、どこでも、いつまでもスポーツに取り組める環境を整備するため各種スポーツ大会、教室、イベントを開催しています。



## 2 | 活動指標

### [定性指標]R6実績

—

### ▶ R8-10指標

だれもが参加できる事業展開をし、なおかつ各世代にあった事業内容となるように、各種スポーツ大会、教室、イベントを開催していきます。

[定量指標] (数値目標)		第二期	第三期基本計画期間					第四期基本計画		
指標	単位	R5	R6	R7	R8	R9	R10	R11	R12	
各種スポーツ大会、教室、イベント等事業数	事業 目標	430	430	430	430	430	430			
	実績	426	445							
	評価	▲	○							

## 3 | 成果指標

### [定性指標]R6実績

—

### ▶ 評価 ▶ R8-10指標

— 特定の競技スポーツだけでなく、ウォーキングやラジオ体操などを含め、自発的意思にもとづくスポーツ活動の実施率を向上させます。

[定量指標] (数値目標)		第二期	第三期基本計画期間					第四期基本計画		
指標	単位	R5	R6	R7	R8	R9	R10	R11	R12	
週1回以上のスポーツ実施率	% 目標	60.0	60.0	60.0	60.0	60.0	60.0			
	実績	39.1	39.1							
	評価	▲	▲							



## 1 | 概要

スポーツ振興を図るためスポーツに携わる指導者やスポーツ団体へ育成、支援を行っています。

## 2 | 活動指標

### [定性指標]R6実績

—

### ▶ R8-10指標

各スポーツ団体の競技力向上及び日ごろの活動を通して、健やかな心と体をつくり、連帯の輪を地域に広げるために、社会体育団体に対して補助を行うなどの支援・育成を行います。

[定量指標] (数値目標)		第二期	第三期基本計画期間					第四期基本計画		
指標	単位	R5	R6	R7	R8	R9	R10	R11	R12	
社会体育団体補助件数	件	32	32	32	32	32	32			
	目標	32	32							
	実績	32	32							
	評価	○	○							

## 3 | 成果指標

### [定性指標]R6実績

—

### ▶ 評価 ▶ R8-10指標

— 社会体育団体への支援・育成によって、市民体育祭や団体主催の教室などの参加者数を増加させます。

[定量指標] (数値目標)		第二期	第三期基本計画期間					第四期基本計画		
指標	単位	R5	R6	R7	R8	R9	R10	R11	R12	
市民体育祭参加者数と団体主催の教室等参加者数の合計	人	15,800	15,800	15,800	15,800	15,800	15,800			
	目標	15,800	15,800							
	実績	10,963	12,572							
	評価	▲	▲							

施策 | 32 スポーツの推進

施策の柱 | 03 スポーツを通じた健康づくりの推進 担当部局 | 自治文化部  
担当課 | スポーツ振興課

## 1 | 概要

健康づくりを目的に、だれもが気軽にできる運動として、ウォーキング大会やスポーツ健康づくり事業を実施しています。



## 2 | 活動指標

### [定性指標]R6実績

—

### ▶ R8-10指標

だれもが取り組める運動として、ウォーキング大会などを実施するとともに、高年者の健康づくりを推進するため、高年者のスポーツ、レクリエーション活動などの高年者健康づくり協働支援事業を行う協議会に対して支援を行います。

[定量指標] (数値目標)		第二期	第三期基本計画期間					第四期基本計画		
指標	単位	R5	R6	R7	R8	R9	R10	R11	R12	
ウォーキング大会及びスポーツ健康づくり事業、高年者健康づくり協働支援事業数	事業 目標	33	33	33	33	33	33			
	実績	37	37							
	評価	○	○							

## 3 | 成果指標

### [定性指標]R6実績

—

### ▶ 評価 ▶ R8-10指標

— 特定の競技スポーツだけでなく、ウォーキングやラジオ体操などを含め、自発的意思にもとづくスポーツ活動の実施率を向上させます。

[定量指標] (数値目標)		第二期	第三期基本計画期間					第四期基本計画		
指標	単位	R5	R6	R7	R8	R9	R10	R11	R12	
週1回以上のスポーツ実施率	% 目標	60.0	60.0	60.0	60.0	60.0	60.0			
	実績	39.1	39.1							
	評価	▲	▲							



## 1 | 概要

市民一人ひとりが自らの健康について考え、より良い生活習慣を身につけることで、豊かで活力に満ちた生活を送ることができるよう、日常の中でも行える運動の啓発や習慣化のための取組を推進しています。

## 2 | 活動指標

### [定性指標]R6実績

—

### ▶ R8-10指標

日常の中で気軽に行うことができ、習慣化しやすいウォーキングへの取組を推進します。

令和6年度より新たに、毎日のウォーキング歩数に応じたポイントを付与し、抽選で賞品が当たることにより、気軽に健康づくりを始めていただく取組として、民間の健康アプリを使用したコバトンALKOOマイレージを開始しており、周知と参加を促進していきます。

[定量指標] (数値目標)			第二期	第三期基本計画期間					第四期基本計画		
指標	単位		R5	R6	R7	R8	R9	R10	R11	R12	
コバトンALKOOマイレージ参加者数	人	目標	2,350	1,000	1,250	1,500	1,750	2,000			
		実績	2,966	1,048							
		評価	○	○							
			※R6.4月開始事業のため、R5については埼玉県コバトン健康マイレージの参加者数								

## 3 | 成果指標

### [定性指標]R6実績

—

### ▶ 評価 ▶ R8-10指標

— 心身の健康の保持・増進を図り、総合的な施策を推進することで、健康寿命の延伸を目指します。

[定量指標] (数値目標)			第二期	第三期基本計画期間					第四期基本計画		
指標	単位		R5	R6	R7	R8	R9	R10	R11	R12	
健康寿命(男性) ※65歳に達した人が自立して健康に生活できる期間	年	目標	17.69	18.00	18.17	18.34	18.51	18.68			
		実績	17.84								
		評価	※健康寿命の公表が翌々年度のため、実績は未把握となっています								
健康寿命(女性) ※65歳に達した人が自立して健康に生活できる期間	年	目標	20.39	20.9	21.04	21.18	21.32	21.46			
		実績	20.79								
		評価	※健康寿命の公表が翌々年度のため、実績は未把握となっています								

施策 | 33 心と体の健康づくり

施策の柱 | 02 妊娠・出産・子育ての切れ目のない支援の充実 担当部局 | 健康推進部  
担当課 | 保健センター



## 1 | 概要

妊娠期から子育て期までの切れ目のない支援等を通じて、妊娠や子育ての不安、孤立等に対応し、児童虐待のリスクを早期に発見するため、相談体制を充実させています。

## 2 | 活動指標

### [定性指標]R6実績

—

### ▶ R8-10指標

相談体制を整備することにより、未熟児養育、児童虐待等の支援体制を充実させ、家庭訪問を実施しきめ細やかな支援をしていきます。

[定量指標] (数値目標)		第二期	第三期基本計画期間					第四期基本計画		
指標	単位	R5	R6	R7	R8	R9	R10	R11	R12	
未熟児養育・虐待等の 訪問件数	件 目標	750	750	750	750	750	750			
	実績	619	690							
	評価	○	○							

## 3 | 成果指標

### [定性指標]R6実績

電話や来所による育児相談、マタニティクラスや乳幼児健診等の母子保健事業の機会を通じて、妊娠や子育てに関する不安を解消しました。

### ▶ 評価 ▶ R8-10指標

○ 訪問以外にも、電話や窓口での育児相談、マタニティクラスや乳幼児健診等の機会を通じて、妊娠や子育てに関する不安の解消を目指します。

[定量指標] (数値目標)		第二期	第三期基本計画期間					第四期基本計画		
指標	単位	R5	R6	R7	R8	R9	R10	R11	R12	
—	—	目標	—	—	—	—	—	—	—	
		実績	—	—	—	—	—	—	—	
		評価	—	—	—	—	—	—	—	



## 1 | 概要

各種予防接種を円滑に受けていただけるよう、草加八潮医師会及び実施医療機関との連携や個別通知等の周知を行う等、予防接種率の向上を図り、感染症予防に努めます。

## 2 | 活動指標

### [定性指標]R6実績

—

### ▶ R8-10指標

定期予防接種の接種を推進するために、接種券の送付や広報そうか、健康カレンダーにより周知していきます。また、接種率を向上させることにより、感染症予防に努めます。

[定量指標] (数値目標)		第二期	第三期基本計画期間					第四期基本計画		
指標	単位	R5	R6	R7	R8	R9	R10	R11	R12	
予防接種個別通知発送回数	目標	19	19	19	19	19	19			
	実績	19	19							
	評価	○	○							

## 3 | 成果指標

### [定性指標]R6実績

各種予防接種を円滑に受けていただけるよう、草加八潮医師会及び実施医療機関と連携し、接種体制を整備してきました。

### ▶ 評価 ▶ R8-10指標

○ 引き続き、各種予防接種を円滑に受けていただけるよう、接種体制の整備に努めます。

[定量指標] (数値目標)		第二期	第三期基本計画期間					第四期基本計画		
指標	単位	R5	R6	R7	R8	R9	R10	R11	R12	
—	—	目標	—	—	—	—	—	—	—	
		実績	—	—	—	—	—	—	—	
		評価	—	—	—	—	—	—	—	



## 1 | 概要

生活習慣病の早期発見など健康増進を図ることを目的に健康診査を実施しています。

## 2 | 活動指標

### [定性指標]R6実績

特定健診の未受診者へ対し、ナッジ理論を用い、過去の健診結果等から対象者の健康意識を分析し、それぞれの特性に応じた効果的な通知を作成し送付しました。

### ▶ R8-10指標

特定健康診査の受診率を向上させるため、コロナウイルス感染症の状況によりますが、未受診者への、通知等による受診勧奨を実施し、受診率の向上を目指します。

[定量指標] (数値目標)		第二期	第三期基本計画期間					第四期基本計画		
指標	単位	R5	R6	R7	R8	R9	R10	R11	R12	
-	-	目標	-	-	-	-	-	-	-	
		実績	-	-	-	-	-	-	-	
		評価	-	-	-	-	-	-	-	

## 3 | 成果指標

### [定性指標]R6実績

-

### ▶ 評価 ▶ R8-10指標

- 自身の健康状態を把握することにより、生活習慣病等を未然に抑止するため、特定健康診査の受診率向上をめざします。

[定量指標] (数値目標)		第二期	第三期基本計画期間					第四期基本計画		
指標	単位	R5	R6	R7	R8	R9	R10	R11	R12	
特定健康診査受診率	%	目標	40.5	45.0	48.0	51.0	54.0	57.0		
		実績	44.0	44.1						
		評価	○	▲						



## 1 | 概要

生活習慣病の早期発見など健康増進を図ることを目的に健康診査を実施しています。

## 2 | 活動指標

### [定性指標]R6実績

対象となる被保険者全員に後期高齢者健康診査の受診案内及び受診券を送付するとともに、広報そうかに案内を掲載し周知を図りました。

### ▶ R8-10指標

後期高齢者医療制度の被保険者に対して、後期高齢者健康診査の受診案内や受診勧奨を行うことにより、受診率向上に努めます。

受診率向上により、市民一人ひとりの心身の健康の保持・増進を図り、また、受診結果に基づいた埼玉県後期高齢者医療広域連合による保健事業の実施等で健康寿命の延伸を目指します。

[定量指標] (数値目標)		第二期	第三期基本計画期間					第四期基本計画		
指標	単位	R5	R6	R7	R8	R9	R10	R11	R12	
-	目標	-	-	-	-	-	-	-	-	
	実績	-	-	-	-	-	-	-	-	
	評価	-	-	-	-	-	-	-	-	

## 3 | 成果指標

### [定性指標]R6実績

-

### ▶ 評価 ▶ R8-10指標

- 後期高齢者健康診査の受診率の向上に努めます。健診結果に基づいた、市民それぞれの健康づくりの内容を明確にし、自身の健康管理への意識向上を目指します。

[定量指標] (数値目標)		第二期	第三期基本計画期間					第四期基本計画		
指標	単位	R5	R6	R7	R8	R9	R10	R11	R12	
健康診査受診率	%	52.2	52.3	51.0	51.1	51.2	51.3			
	目標									
	実績	47.1	48							
	評価	▲	▲							



## 1 | 概要

市民が医療に関し不安なく生活し、住み慣れた地域で必要な医療を受けられる体制を構築するため、休日当番医制事業や子ども急病夜間クリニックの運営により休日や夜間の一次医療に対応するとともに、二次医療の充実にも努めています。

## 2 | 活動指標

### [定性指標]R6実績

—

### ▶ R8-10指標

市民が医療に関し不安なく生活し、住み慣れた地域で必要な医療を受けられる体制を確保するため、関係機関と連携して、休日当番医制事業や子ども急病夜間クリニックの運営を継続します。

[定量指標] (数値目標)		第二期	第三期基本計画期間					第四期基本計画		
指標	単位	R5	R6	R7	R8	R9	R10	R11	R12	
「草加市子ども急病夜間クリニック」の診療日数	日 目標	366	365	365	365	366	365			
	実績	366	365							
	評価	○	○							

## 3 | 成果指標

### [定性指標]R6実績

休日当番医制事業における受診者数は8,419人、子ども急病夜間クリニックにおける受診者数は3,315人となっており、市民が安心して医療にかかれるよう体制整備に努めました。

### ▶ 評価 ▶ R8-10指標

- 関係機関と連携して、休日当番医制事業や子ども急病夜間クリニックの運営、二次医療体制の整備を継続し、市民の医療への安心につなげます。

[定量指標] (数値目標)		第二期	第三期基本計画期間					第四期基本計画		
指標	単位	R5	R6	R7	R8	R9	R10	R11	R12	
—	— 目標	—	—	—	—	—	—			
	実績	—	—	—	—	—	—			
	評価	—	—	—	—	—	—			



## 1 | 概要

休日当番医や子ども急病夜間クリニックの情報や医療機関の機能に応じた役割を市民に情報提供し、かかりつけ医(一次医療)、二次医療の適切な利用が浸透するよう普及・啓発活動に努めます。

## 2 | 活動指標

### [定性指標]R6実績

—

### ▶ R8-10指標

夜間や休日の救急医療体制、健康・医療に関する情報、医療機関の機能に応じた役割などの情報をホームページや広報そうか等を通じて発信し、適切な受診方法やかかりつけ医の普及・啓発に努めます。

[定量指標] (数値目標)		第二期	第三期基本計画期間					第四期基本計画		
指標	単位	R5	R6	R7	R8	R9	R10	R11	R12	
医療・健康情報のお知らせメールでの周知回数	目標	—	4	4	4	4	4			
	実績	—	4							
	評価	—	○							

## 3 | 成果指標

### [定性指標]R6実績

—

### ▶ 評価 ▶ R8-10指標

必要な時に症状に応じた適切な医療を受け、医療に関し不安なく生活できるよう地域医療体制の整備に努めます。

[定量指標] (数値目標)		第二期	第三期基本計画期間					第四期基本計画		
指標	単位	R5	R6	R7	R8	R9	R10	R11	R12	
—	—	目標	—	—	—	—	—	—	—	
		実績	—	—	—	—	—	—	—	
		評価	—	—	—	—	—	—	—	



## 1 | 概要

地域の中核病院として、総合的・急性期医療を基盤として、高度専門医療、二次救急と地域医療連携の充実を図るため、医師・看護師等の人材確保を図り診療体制の充実に努めるとともに、健全な運営の推進に努めます。

## 2 | 活動指標

### [定性指標]R6実績

—

### ▶ R8-10指標

新型コロナウイルス感染症の影響後を見据えながら、経常収支比率を改善するため、病床利用率の向上に努め、入院収益の増加を目指します。

[定量指標] (数値目標)		第二期	第三期基本計画期間					第四期基本計画		
指標	単位	R5	R6	R7	R8	R9	R10	R11	R12	
病床利用率	% 目標	76	73.7	77	79.7	82.6	82.6			
		67.3	71.4							
		▲	▲							

※直近の病床稼働状況などを鑑み、R7の数値を修正

## 3 | 成果指標

### [定性指標]R6実績

—

### ▶ 評価 ▶ R8-10指標

— 新型コロナウイルス感染症の影響後における市立病院の健全な運営を推進し、高度専門医療、二次救急及び地域医療連携の充実を図るため、経常収支比率の向上に努めます。

[定量指標] (数値目標)		第二期	第三期基本計画期間					第四期基本計画		
指標	単位	R5	R6	R7	R8	R9	R10	R11	R12	
経常収支比率	% 目標	94.0	96.6	93.4	100.0	102.0	102.0			
		95.7	91.4							
		○	▲							

※物価高騰などによる費用の増加の影響を見込み、R7の数値を修正

## 1 | 概要

職員の能力や資質の向上を図るため、階層別研修や派遣研修等を実施しています。



## 2 | 活動指標

### [定性指標]R6実績

—

### ▶ R8-10指標

プロ意識を持った、市民とともに考え行動する職員を育成するため、「人材育成の4つの視点」（研修の基本方針）等にもとづき、各種研修を実施します。特に、地方公務員法改正を踏まえ、人材育成システム（人事評価）と連動した内容の研修を実施するなど、人材育成システム（人事評価）を活用した能力開発に取り組みます。

[定量指標]（数値目標）		第二期	第三期基本計画期間					第四期基本計画		
指標	単位	R5	R6	R7	R8	R9	R10	R11	R12	
人材育成システム（人事評価）と連動した内容の研修を実施した数	回	4	4	4	4	4	4			
	目標	4	4							
	実績	4	4							
	評価	○	○							

## 3 | 成果指標

### [定性指標]R6実績

人材育成システム（人事評価）や日頃のOJTにおいて明らかになった職員の「強み」を伸ばし、「弱み」を補う「課題別研修（ジャンプアップセミナー）」で「スクラップ&ビルド研修」や「ナッジを活用した資料作成研修」などを実施しました。また、人事評価の運用において重要となる考え方を階層別研修の中で自然に身につけられるよう、各研修を実施しました。（計4回）

### ▶ 評価 ▶ R8-10指標

- 研修の実施により、職員の能力、知識、技能の向上を目指します。

[定量指標]（数値目標）		第二期	第三期基本計画期間					第四期基本計画		
指標	単位	R5	R6	R7	R8	R9	R10	R11	R12	
—	—	—	—	—	—	—	—	—	—	
	目標	—	—	—	—	—	—	—	—	
	実績	—	—	—	—	—	—	—	—	
	評価	—	—	—	—	—	—	—	—	

## 1 | 概要

人材育成システム（人事評価制度）の適正な運用を図るため、評価者訓練など評価者の評価精度を高めるための取組を実施しています。



## 2 | 活動指標

### [定性指標]R6実績

—

### ▶ R8-10指標

評価者訓練など評価者の評価精度を高めるための取組などを着実に実施するなど、人材育成システム（人事評価制度）の適正な運用に向けた取組を実施します。

[定量指標]（数値目標）		第二期	第三期基本計画期間					第四期基本計画		
指標	単位	R5	R6	R7	R8	R9	R10	R11	R12	
一次評価者の評価者訓練等の受講率	% 目標	100	100	100	100	100	100			
	実績	78	71							
	評価	▲	▲							

## 3 | 成果指標

### [定性指標]R6実績

評価精度を高めるため、過去の受講経験や職種を問わず、一次評価者全員に対して評価者訓練等の受講機会を設定することができました。また、新任評価者については、新任評価者訓練を実施しました。

### ▶ 評価 ▶ R8-10指標

- 人材育成システム（人事評価制度）の適正な運用を通じて、能力・実績にもとづく人事管理と組織全体の士気高揚、公務能率の向上を図ります。

[定量指標]（数値目標）		第二期	第三期基本計画期間					第四期基本計画		
指標	単位	R5	R6	R7	R8	R9	R10	R11	R12	
—	— 目標	—	—	—	—	—	—			
	実績	—	—	—	—	—	—			
	評価	—	—	—	—	—	—			



## 1 | 概要

これまでに全庁的な対応の仕組みを整備してきたパブリックコメント、審議会委員の公募等の市民参画制度について、より分かりやすく、より多くの市民の参画を促進し、制度の充実が図れるよう、内容及び方法を工夫した周知を行います。

## 2 | 活動指標

### [定性指標]R6実績

-

### ▶ R8-10指標

「草加市みんなでまちづくり自治基本条例」に基づく市民参画制度について一層の理解・浸透を図るため、周知媒体の手法の検討を行うなど、参画する市民を増やし、市民に開かれた市役所の確立を推進します。

[定量指標] (数値目標)		第二期	第三期基本計画期間					第四期基本計画		
指標	単位	R5	R6	R7	R8	R9	R10	R11	R12	
市民参画制度周知回数	回	目標	2	2	2	2	2			
		実績	8	14						
		評価	○	○						

## 3 | 成果指標

### [定性指標]R6実績

-

### ▶ 評価 ▶ R8-10指標

- パブリックコメントに対する意見提出数を増加傾向とし、審議会委員の公募倍率を高めることにより、市政に参画する市民を増やします。

[定量指標] (数値目標)		第二期	第三期基本計画期間					第四期基本計画		
指標	単位	R5	R6	R7	R8	R9	R10	R11	R12	
審議会委員の公募倍率	倍	目標	1.5	1.5	1.5	1.5	1.5	1.5		
		実績	2.1	1.3						
		評価	○	▲						



## 1 | 概要

市民の利便性の向上を図るため、日曜窓口の開設、個人番号カードを利用した各種証明書のコンビニ交付などを行っています。

「そうかスマート窓口」のサービスに対する市民の満足度を検証するための「窓口アンケート」や、課題点等の把握のため職員への調査を必要に応じて実施し、サービスの改善に取り組むことで、市民の利便性の向上を図ります。

## 2 | 活動指標

### [定性指標]R6実績

市民の利便性向上に向けて、日曜窓口を実施したほか、各種証明書のコンビニ交付の利用や個人番号カードの申請について、広報誌や市HPでの周知を図りました。また個人番号カードの申請促進の取組として、令和6年6月から市内全郵便局で申請サポートを開始しました。

### ▶ R8-10指標

個人番号カードを利用したコンビニ交付等の行政サービスの提供を行います。また、コンビニ交付を推進するため、個人番号カードを持つ市民を増やします。「そうかスマート窓口」のサービスによる市民の利便性をより高めていくため、「窓口アンケート」等を実施していきます。

[定量指標] (数値目標)		第二期	第三期基本計画期間					第四期基本計画		
指標	単位	R5	R6	R7	R8	R9	R10	R11	R12	
個人番号カードの交付 (普及) 累計枚数	枚	178,900	218,900	258,900	288,900	319,000	342,000			
	目標									
	実績	185,191	210,505							
	評価	○	▲							

## 3 | 成果指標

### [定性指標]R6実績

令和5年度から開始しているスマート窓口の導入効果を確認するための基礎資料とするため、令和2年度及び令和3年度に新型コロナウイルス感染拡大防止のため一時的に中止していた「窓口アンケート」を再開し、窓口利用者のうち窓口連携システム(かめさぼ)配置部署を利用した人を対象に実施しました。窓口全体について満足・やや満足の回答された割合は92%でした。

### ▶ 評価 ▶ R8-10指標

- 「窓口アンケート」の回答において市役所の窓口サービスのアンケート結果における満足度の維持及び向上を目指します。

[定量指標] (数値目標)		第二期	第三期基本計画期間					第四期基本計画		
指標	単位	R5	R6	R7	R8	R9	R10	R11	R12	
コンビニでの発行枚数 (住民票、印鑑証明、 戸籍、税含む)	枚	125,900	110,400	83,400	86,400	85,200	85,200			
	目標									
	実績	85,176	77,732							
	評価	▲	▲							

## 1 | 概要

毎年度、所掌事務等における課題等の抽出及びその調整を行い、組織の効率性の向上を図ります。  
定期的に目標を掲げて庁内検討組織による検討を行い、庁内連携を強め、様々なニーズに対し組織横断的に対応  
ができる機能的な組織づくりに努めます。

## 2 | 活動指標

### [定性指標]R6実績

=

### ▶ R8-10指標

社会ニーズに的確に対応するため、組織横断的な対応  
が可能な組織による検討及び調整を継続して行ってい  
きます。

[定量指標] (数値目標)		第二期	第三期基本計画期間					第四期基本計画		
指標	単位	R5	R6	R7	R8	R9	R10	R11	R12	
組織横断的な検討・調 整会議 (CFT会議等) の実施回数	回 目標	8	8	8	8	8				
	実績	4	0							
	評価	▲	-							

## 3 | 成果指標

### [定性指標]R6実績

令和7年度に向けた行政組織に関する庁内の調整を  
行い、令和7年4月1日付け組織改正として、係の  
マネジメントを配慮した係の分割、権限移譲に伴う  
係の新設、業務バランスの効率化・業務強化のため  
の係の統合等を行いました。

### ▶ 評価 ▶ R8-10指標

- 様々なニーズに的確に対応し、組織の機能性を向  
上させます。

[定量指標] (数値目標)		第二期	第三期基本計画期間					第四期基本計画		
指標	単位	R5	R6	R7	R8	R9	R10	R11	R12	
-	- 目標	-	-	-	-	-	-	-	-	
	実績	-	-	-	-	-	-	-	-	
	評価	-	-	-	-	-	-	-	-	



## 1 | 概要

パソコンやスマートフォンから、講座やイベントの申込や、アンケートへの回答が行える電子申請システム（汎用予約システムを含む。）を運用しています。

電子申請システムに対応した手続きが増えることで、利用者の利便性向上が図られます。

## 2 | 活動指標

### [定性指標]R6実績

電子申請システムの庁内周知を行い、県内市町村の活用事例を紹介しました。

また、使い方の相談受付や申請画面作成サポート等、各所属の状況に沿った作成支援を行いました。

### ▶ R8-10指標

電子申請システムに対応した手続きを増やすため、庁内への周知を積極的に実施します。

他自治体の状況を参考に、電子申請に対応できそうな手続きを抽出し、申請画面を作成するなど、各業務における電子申請対応をサポートします。

[定量指標] (数値目標)		第二期	第三期基本計画期間					第四期基本計画		
指標	単位	R5	R6	R7	R8	R9	R10	R11	R12	
-	- 目標	-	-	-	-	-	-	-	-	
	実績	-	-	-	-	-	-	-	-	
	評価	-	-	-	-	-	-	-	-	

## 3 | 成果指標

### [定性指標]R6実績

-

### ▶ 評価 ▶ R8-10指標

- 電子申請システムの利用が拡大することで、来庁や郵送のために要していた負担が減少することを目指します。

[定量指標] (数値目標)		第二期	第三期基本計画期間					第四期基本計画		
指標	単位	R5	R6	R7	R8	R9	R10	R11	R12	
電子申請システムを利用した申請件数（内部利用を除く。）	件	-	15,000	16,000	17,000	18,000	25,000			
	目標	-	15,000	16,000	17,000	18,000	25,000			
	実績	14,239	23,871							
	評価	-	○							



## 1 | 概要

パソコンで行う定型な作業を自動化し、業務の効率化を図るため、RPAツールの導入拡大を進めています。RPAツールが様々な業務で活用されることで、職員の生産性が向上します。

## 2 | 活動指標

### [定性指標]R6実績

RPAツールの庁内周知を行い、活用事例を紹介しました。  
また、使い方の相談受付やRPAシナリオ作成サポート等、各所属の状況に沿った作成支援を行いました。

### ▶ R8-10指標

RPAツールで自動化できる作業を増やすため、研修などを通し、庁内への周知を積極的に実施します。  
各課にヒアリングを行い、作業負担の多い業務の把握、RPAにより自動化できる作業の特定、自動化ルール作成などを実施することで、RPAツールの利用拡大を図ります。

[定量指標] (数値目標)		第二期	第三期基本計画期間					第四期基本計画		
指標	単位	R5	R6	R7	R8	R9	R10	R11	R12	
	目標	-	-	-	-	-	-	-	-	
	実績	-	-	-	-	-	-	-	-	
	評価	-	-	-	-	-	-	-	-	

## 3 | 成果指標

### [定性指標]R6実績

### ▶ 評価 ▶ R8-10指標

RPAツールで自動化した作業を増やすことで、その作業に係る業務全体を効率化し、職員の生産性の向上を図ります。

[定量指標] (数値目標)		第二期	第三期基本計画期間					第四期基本計画		
指標	単位	R5	R6	R7	R8	R9	R10	R11	R12	
RPAツールを導入している所属数	所属 目標		6	7	8	9	10			
	実績	5	8							
	評価	-	○							

## 1 | 概要

市政の透明性推進を目的とし、広報紙（広報そうか）や市ホームページ、記者会見やプレスリリースなどのパブリシティ活動により市政情報やイベント情報などをより伝わる方法を用いながらタイムリーに情報発信していきます。

また、写真や動画を活用した公式Instagramなど様々な手段を駆使し、市内外に対する本市の魅力発信を展開します。



## 2 | 活動指標

### [定性指標]R6実績

広報そうかについては、月1回(年12回)、手に取って市政情報まで読んでいただけるよう、特集記事に力を入れて発行しました。草加レザーの特集号は、全国広報コンクールにおいて評価され、広範囲における本市の周知に効果を上げました。ホームページにおいても適宜情報を更新した他、広報の特集に連動したYoutube動画を作成し公開しました。また、お知らせメールやX、Instagram等でも最新情報を発信しました。

### ▶ R8-10指標

広報そうかについて、引続き見やすく興味を持って読んでもらえる紙面となるよう改善を図りながら発行します。また、市ホームページの充実を図るとともに公式InstagramなどのSNSも活用し、市政情報やイベント情報等のほか、市の美しい風景や出来事など本市の魅力を発信します。

[定量指標] (数値目標)		第二期	第三期基本計画期間					第四期基本計画		
指標	単位	R5	R6	R7	R8	R9	R10	R11	R12	
-	-	目標	-	-	-	-	-	-	-	
		実績	-	-	-	-	-	-	-	
		評価	-	-	-	-	-	-	-	

## 3 | 成果指標

### [定性指標]R6実績

-

### ▶ 評価 ▶ R8-10指標

- 広報「そうか」、ホームページ、公式Instagram、お知らせメール、LINE、Xから必要としている情報を入手できていると実感している市民を拡充します。

[定量指標] (数値目標)		第二期	第三期基本計画期間					第四期基本計画		
指標	単位	R5	R6	R7	R8	R9	R10	R11	R12	
市民アンケートにおいて「草加市が提供する情報媒体から必要な情報を入手できている」の回答率	%	目標		55.0		57.0				
		実績	54.8	-	-	-				
		評価		-	-	-				

予  
定  
無  
し  
実  
施  
の



## 1 | 概要

開かれた市政を推進するとともに、市としての説明責任を果たすため、市民等が求める情報を適切な方法で公開できるよう努めます。

## 2 | 活動指標

### [定性指標]R6実績

—

### ▶ R8-10指標

情報公開・個人情報保護制度を利用する市民等への対応、当該制度に関する職員への相談・指導業務を通じ、引き続き、当該制度に係る事務を適正に行います。

[定量指標] (数値目標)		第二期	第三期基本計画期間					第四期基本計画		
指標	単位	R5	R6	R7	R8	R9	R10	R11	R12	
公文書公開請求及び保有個人情報開示請求の件数	目標	183	183	183	183	183	183			
	実績	259	291							
	評価	○	○							

## 3 | 成果指標

### [定性指標]R6実績

受け付けた公文書公開請求及び保有個人情報開示請求に対し、所管課と連携を図り、請求者に対応することで、市民等が求める情報を適切に公開及び開示しました。

### ▶ 評価 ▶ R8-10指標

- 引き続き、開かれた市政を推進するとともに、市としての説明責任を果たすため、市民等が求める情報を適切な方法で公開できるよう努めます。

[定量指標] (数値目標)		第二期	第三期基本計画期間					第四期基本計画		
指標	単位	R5	R6	R7	R8	R9	R10	R11	R12	
—	件 目標	—	—	—	—	—	—			
	実績	—	—	—	—	—	—			
	評価	—	—	—	—	—	—			

## 1 | 概要

計画－実行－検証－改善の仕組みをさらに強化し、限られた財源の中で、確実に施策の目標を実現することができるよう、実施計画による進行管理等により、計画的に事務事業を執行するとともに、市民に対する施策の透明性の確保に努めます。

実施計画にもとづき、各成果指標に関連する事務事業（又は所掌事務）の進行管理を行い、各年度の見込値を達成することが難しいと見込まれるものについては、担当課との協議・調整を行います。その結果、実施計画で定めた各成果指標が、各年度の見込値を達成することを目指します。



## 2 | 活動指標

### [定性指標]R6実績

各施策の進行管理を行い、目標を達成できなかった事務事業についてはその理由を分析して、次年度以降どのように取り組むべきかを明確にした上で、事務事業の改善につなげました。

### ▶ R8-10指標

計画－実行－検証－改善の仕組みをさらに強化し、限られた財源の中で、実施計画による適切な進行管理により、確実に施策の目標を実現することができるよう、現状認識及び意識の向上を図ります。

[定量指標] (数値目標)		第二期	第三期基本計画期間					第四期基本計画		
指標	単位	R5	R6	R7	R8	R9	R10	R11	R12	
-	- 目標	-	-	-	-	-	-	-	-	
	実績	-	-	-	-	-	-	-	-	
	評価	-	-	-	-	-	-	-	-	

## 3 | 成果指標

### [定性指標]R6実績

-

### ▶ 評価 ▶ R8-10指標

- 実施計画で定めた各成果指標が、各年度の目標値を達成することを目指します。

[定量指標] (数値目標)		第二期	第三期基本計画期間					第四期基本計画		
指標	単位	R5	R6	R7	R8	R9	R10	R11	R12	
実施計画の各指標における成果指標の達成率	% 目標	70.0	70.0	70.0	70.0	70.0	70.0			
	実績	58.1	55.1							
	評価	▲	▲							



## 1 | 概要

第四次総合振興計画基本構想のめざす都市像である「快適都市～地域の豊かさの創出～」の実現に向け、公共施設等総合管理計画に基づき、長期的な視点を持って、公共施設等の総合的かつ計画的な管理に向けた取組を行います。

## 2 | 活動指標

### [定性指標]R6実績

—

### ▶ R8-10指標

公共施設等総合管理計画に基づき、官民連携手法のさらなる活用について検討するとともに、事業化の予定がない土地の売却や貸付け等の運用により、更新費用や管理運営の財源確保に努めます。

[定量指標] (数値目標)		第二期	第三期基本計画期間					第四期基本計画		
指標	単位	R5	R6	R7	R8	R9	R10	R11	R12	
公民連携による効果的な資産活用数	目標	4	4	3	3	4	4			
	実績	4	4							
	評価	○	○							

活用実績のある土地を公売にかけることにしたためR7、R8、R9の目標値を1減、庁舎スペースの計画の再検討で実施時期がR7からR9にずれたことによりR7、R8の目標値を1減

## 3 | 成果指標

### [定性指標]R6実績

市役所本庁舎1階の販売・喫茶コーナーについて、関係各所にヒアリングを行い、プロポーザルによる事業者の選定を実施しましたが、活用には至りませんでした。

### ▶ 評価 ▶ R8-10指標

○ 中長期的な視点を持ち、公共施設等の公民連携による資産活用を取り入れることにより、財政負担の軽減及び平準化を目指します。

[定量指標] (数値目標)		第二期	第三期基本計画期間					第四期基本計画		
指標	単位	R5	R6	R7	R8	R9	R10	R11	R12	
—	—	目標	—	—	—	—	—	—	—	
		実績	—	—	—	—	—	—	—	
		評価	—	—	—	—	—	—	—	

## 1 | 概要

健全な財政運営を目指し、予算編成や予算の執行管理の支援等を行っています。



## 2 | 活動指標

### [定性指標]R6実績

当初予算編成においては、年々増加している社会保障経費や、将来的に実施することが想定される大規模事業を見据えながら、経常経費におけるスクラップアンドビルドの徹底等について入念に周知し、また政策的経費についても実施の中止または先送りにできるかどうかの検討等を行いました。

### ▶ R8-10指標

人件費の増や毎年計上される経常的な特殊要因が多額となっていることに加え、東埼玉資源循環組合への負担金、民間保育所等委託料等の経費などに多額の経費が必要となり、非常に厳しい財政運営が続くものと予測されることから、抜本的な構造改革に取り組み、必要な財源を生み出せるよう努めていく必要があります。

[定量指標] (数値目標)		第二期	第三期基本計画期間					第四期基本計画		
指標	単位	R5	R6	R7	R8	R9	R10	R11	R12	
-	-	目標	-	-	-	-	-	-	-	
		実績	-	-	-	-	-	-	-	
		評価	-	-	-	-	-	-	-	

## 3 | 成果指標

### [定性指標]R6実績

-

### ▶ 評価 ▶ R8-10指標

- 政策的な経費を確保し、財政の弾力性を表す「経常収支比率」の改善に努め、弾力性のある財政構造の構築を図っていきます。人口減少や高齢化の進展、または社会保障経費や公共施設の更新経費の増大など、今後の財政運営を取り巻く状況が不透明な中、10年先、20年先であっても、その時代に必要となる政策にしっかり対応できるよう、抜本的な構造改革に取り組み、危機的な財政状況を早急に脱し、持続可能な健全財政を将来に引き継いでいきます。

[定量指標] (数値目標)		第二期	第三期基本計画期間					第四期基本計画		
指標	単位	R5	R6	R7	R8	R9	R10	R11	R12	
経常収支比率 (普通会計)	%	目標	85.0	90.0	98.0	97.0	96.0	95.0		
		実績	99.1	100.7						
		評価	▲	▲						

※近年の実績を踏まえ、R9の目標値を修正



## 1 | 概要

財源を安定的に確保していくため、市税収納率の向上に努めてまいります。

## 2 | 活動指標

### [定性指標]R6実績

督促及び催告の発送、コールセンターによる納付の確認、差押え等の滞納処分を積極的に執行したほか、催告書や封筒等にナッジ理論を活用した文言を加え、現年度課税の納期内納付を推進し、収納率の向上を図るとともに収入未済額の圧縮を図りました。

### ▶ R8-10指標

現年度課税の納期内納付を推進することで、収納率の向上を図るとともに収入未済額の圧縮を図ります。具体的には、督促及び催告の強化、コールセンターによる納付の確認、差押え等の滞納処分を積極的に執行します。

[定量指標] (数値目標)		第二期	第三期基本計画期間					第四期基本計画		
指標	単位	R5	R6	R7	R8	R9	R10	R11	R12	
-	-	目標	-	-	-	-	-	-	-	
		実績	-	-	-	-	-	-	-	
		評価	-	-	-	-	-	-	-	

## 3 | 成果指標

### [定性指標]R6実績

-

### ▶ 評価 ▶ R8-10指標

- 市税収納率の向上を図ります。

[定量指標] (数値目標)		第二期	第三期基本計画期間					第四期基本計画		
指標	単位	R5	R6	R7	R8	R9	R10	R11	R12	
市税収納率	%	目標	97.8	97.9	98.0	98.0	98.0	98.2		
		実績	98.1	98.2						
		評価	○	○						



## 1 | 概要

草加市、越谷市、八潮市、三郷市、吉川市、松伏町の5市1町で構成する埼玉県東南部都市連絡調整会議における公共施設の相互利用や広域的な課題に関する調査・研究に取り組みます。

また、草加市、川口市、戸田市、蕨市の4市で構成する埼玉県南4市まちづくり協議会において産業、防災、都市計画、情報などの分野について課題や情報の共有に取り組みます。

## 2 | 活動指標

### [定性指標]R6実績

—

### ▶ R8-10指標

近隣自治体との広域連携や遠方自治体との災害時の協力体制等の連携協定を締結し、多様化・高度化する行政ニーズに適切に対応した効果的な行政サービスを提供する基盤を整備します。

[定量指標] (数値目標)		第二期	第三期基本計画期間					第四期基本計画		
指標	単位	R5	R6	R7	R8	R9	R10	R11	R12	
他自治体と締結した連携協定数	事業 目標	18	20	22	24	26	28			
	実績	17	22							
	評価	▲	○							

## 3 | 成果指標

### [定性指標]R6実績

近隣自治体との連携により、各分野の共通する行政課題に関する調査研究を行うとともに、地域振興PRイベントや婚活等の連携事業を実施しました。

### ▶ 評価 ▶ R8-10指標

— 近隣自治体との連携により、共通する行政課題に関する調査研究を行うとともに、公共施設の相互利用やスポーツ振興、環境、まちづくりなど、様々な分野での連携事業を実施します。

[定量指標] (数値目標)		第二期	第三期基本計画期間					第四期基本計画		
指標	単位	R5	R6	R7	R8	R9	R10	R11	R12	
他自治体と連携して実施した事業数	事業 目標	175	180	185	190	195	200			
	実績	172	174							
	評価	▲	▲							



## 1 | 概要

様々な行政課題、多様化・高度化する行政ニーズに対し、これまで締結した協定に基づく取組をはじめ、行政にはない民間の知識や経験、資金等を活用して社会課題の解決をめざすため、社会課題の解決につながる官民連携を推進し、質の高い連携をさらに深めていきます。

## 2 | 活動指標

### [定性指標]R6実績

災害時の協定など新たな協定を締結して官民連携を行いました。

### ▶ R8-10指標

企業が持つ高度で様々な専門的知識や技術の活用して、社会課題解決につながる官民連携を推進します。

[定量指標] (数値目標)		第二期	第三期基本計画期間					第四期基本計画		
指標	単位	R5	R6	R7	R8	R9	R10	R11	R12	
企業・NPO等と締結した連携協定数	目標	95	100	105	110	115	120			
	実績	98	200							
	評価	○	○							
企業との災害協定に関するカウント方法を変更し、より精度を高めたため、数字に乖離がでたもの。										

## 3 | 成果指標

### [定性指標]R6実績

協定に基づいた事業を実施し、効果的な行政サービスを提供しました。

### ▶ 評価 ▶ R8-10指標

○ 様々な分野の事業で連携することにより、行政のみの取組より充実した行政サービスの提供、課題解決を目指します。

[定量指標] (数値目標)		第二期	第三期基本計画期間					第四期基本計画		
指標	単位	R5	R6	R7	R8	R9	R10	R11	R12	
企業・NPO等と連携して実施した事業数	目標	205	210	215	220	225	230			
	実績	220	263							
	評価	○	○							



## 1 | 概要

大学が有する知的・人的・物的資産を活用し、幅広い分野における課題解決をめざし、さらなる連携の拡大に向けては調査・研究や教育の場を提供するとともに、大学の社会貢献機能の強化に寄与できるよう取組を進めます。

## 2 | 活動指標

### [定性指標]R6実績

—

### ▶ R8-10指標

大学と連携協定を締結し、それぞれの役割分担を明確にした上で、質の高い連携事業を進める基盤を整備します。

[定量指標] (数値目標)		第二期	第三期基本計画期間					第四期基本計画		
指標	単位	R5	R6	R7	R8	R9	R10	R11	R12	
大学と締結した連携協 定数	事業 目標	5	6	7	8	9	10			
	実績	6	10							
	評価	○	○							

## 3 | 成果指標

### [定性指標]R6実績

—

### ▶ 評価 ▶ R8-10指標

— 大学が有する知的・人的・物的資産を活用し、幅広い分野における課題解決をめざし、連携して事業を推進します。

[定量指標] (数値目標)		第二期	第三期基本計画期間					第四期基本計画		
指標	単位	R5	R6	R7	R8	R9	R10	R11	R12	
大学と連携して実施し た事業数	事業 目標	75	80	85	90	95	100			
	実績	96	108							
	評価	○	○							



第四次草加市総合振興計画

## 実施計画 2026

---

発行 | 草加市

〒340-8550 埼玉県草加市高砂1-1-1

TEL:048-922-0749 (直通)

編集 | 総合政策部 総合政策課

作成 | 令和8年(2026年)2月

