

第四次草加市総合振興計画

実施計画

2024-
2026

2024

— 目 次 —

第1章 実施計画・総論

1	実施計画の目的と体系について	1
2	実施計画の計画期間	2
3	行政計画（総合振興計画）と実施計画の連動	2
4	第四次草加市総合振興計画第三期基本計画の体系	3
5	第2期草加市版総合戦略について	4
6	第2期草加市版総合戦略と実施計画2024との対応表	5
7	行政評価の体系	6
8	SDGsへの対応	8

第2章 計画期間の財政見通し

1	財源の見通し	11
2	体系別概算事業費	11
3	令和6年度予算編成について	12

第3章 実施計画・各論

1	計画書の見方	15
---	--------	----

《 各施策 》

【施策1】	水環境の保全	21
【施策2】	みどりの保全と公園の再生・活性化	25
【施策3】	環境を守り育てる	31
【施策4】	良好なまちづくりの推進	37
【施策5】	利用しやすい公共交通網の整備	43
【施策6】	安全で快適な道路の整備	47
【施策7】	総合的な治水対策の推進	53
【施策8】	交通安全対策の推進	57
【施策9】	危機管理体制の強化	61
【施策10】	地域安全の推進	67
【施策11】	安全・安心な消費生活の推進	71
【施策12】	安全で安定した水の供給	75
【施策13】	安定した汚水処理の推進	79
【施策14】	地域とともに栄える産業の振興	83
【施策15】	就労支援・勤労者福祉の推進	91
【施策16】	おもてなしの心が息づく観光の振興	95
【施策17】	心地よいまちづくりの推進	99
【施策18】	総合的な高年者施策の推進	103
【施策19】	子育て支援の推進	109
【施策20】	幼保小中を一貫した教育の推進	115
【施策21】	学校・家庭・地域の連携・協働の推進	125
【施策22】	教育環境の整備・充実	129
【施策23】	子ども・青少年育成の充実	133
【施策24】	市民自治の推進	137
【施策25】	地域福祉の推進	141
【施策26】	障がい者福祉の推進	145
【施策27】	生活保護世帯・生活困窮者の自立支援	151
【施策28】	国際交流・地域間交流の推進	155
【施策29】	人権の尊重	159
【施策30】	学びの成果が発揮される生涯学習社会の推進	167
【施策31】	草加らしい文化の創造	173
【施策32】	スポーツの推進	177
【施策33】	心と体の健康づくり	183
【施策34】	医療環境の充実	191
【施策35】	市民とともに考え行動する職員の育成	197
【施策36】	市民参画制度の推進	201
【施策37】	社会ニーズへの的確な対応	205
【施策38】	市役所の情報化の推進	209
【施策39】	市政の透明性・公平性の充実	213
【施策40】	計画的で効果的な行政の推進	217
【施策41】	広域行政・官民連携の推進	223

第1章 実施計画・総論

1 実施計画の目的と体系について

本市は、平成27年市議会9月定例会において、令和17年（2035年）を目標年とする、第四次草加市総合振興計画基本構想を策定しました。

そして、この第四次基本構想を実現するため、原則として4年間を計画期間とする基本計画を策定しています。

第三期基本計画の計画期間は、令和6年度から令和9年度までです。

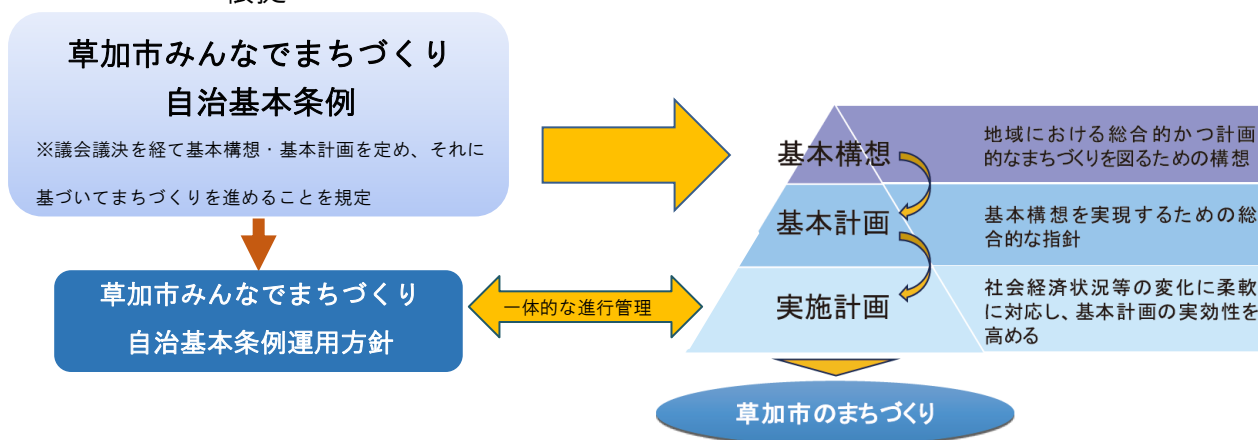
実施計画は、基本計画に定めた施策の目標を達成するために、どのような手法（＝事務事業）を採用し、それにどのくらいの費用（＝財源）を使うか、またその進捗を測るための指標と令和6年度から令和8年度の目標値を定めたもので、毎年度の予算編成の指針となるものです。

社会経済状況等の変化に柔軟に対応し、基本計画は実効性のある計画とします。

草加市みんなでまちづくり自治基本条例では、第7条で市民のまちづくりへの参画を、第11条で市民の参画を前提とした市による施策や事業の実施を規定しており、同条の規定に基づき、第四次草加市総合振興計画第三期基本計画を策定します。

そのため、実施計画では「草加市みんなでまちづくり自治基本条例運用方針」と一体となった進捗管理を行います。

根拠



※ 各年度の事務事業及び財源について

①実施計画における令和6年度について

実施計画の各施策に定めた事務事業のうち、令和6年度は当初予算額となっています。

②実施計画における令和7年度、令和8年度について

令和7年度、令和8年度については、現状から算出した見積額になっていますので、今後の状況の変化等を勘案する中で、効果的・効率的に将来都市像を実現するために、それぞれの年度の予算編成において、事業費等の再調整が必要になります。

※ 令和7年度予算編成は、『実施計画2024』に掲載された令和7年度事業費(見込み)をベースにして行っていきます。

2 実施計画の計画期間

『実施計画2024』の計画期間は、令和6年度から令和8年度までの3年間です。

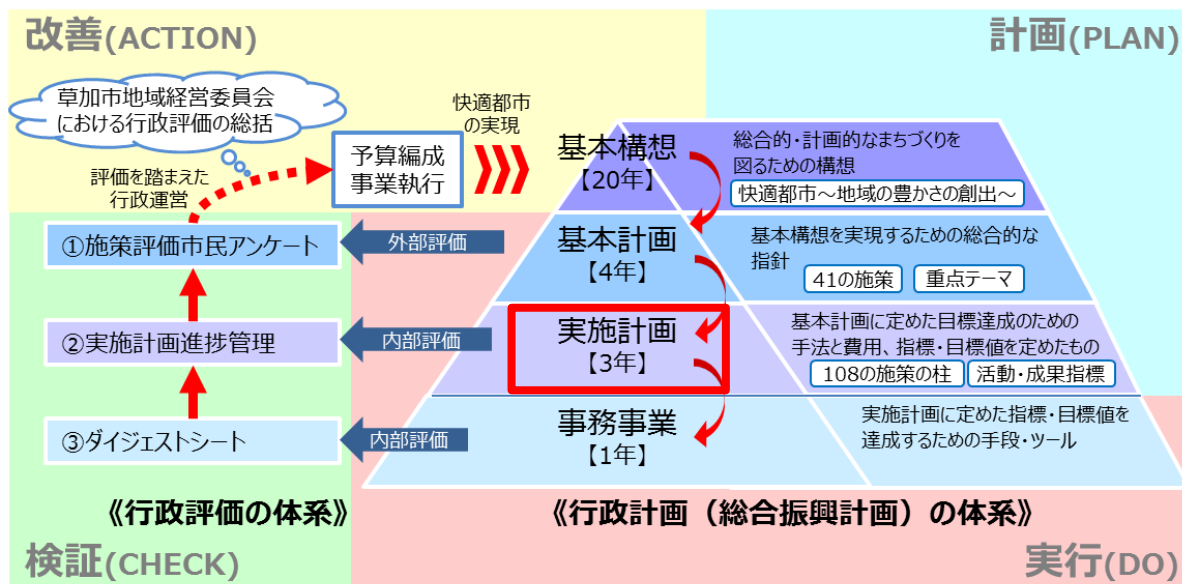
なお、実施計画は毎年ローリングをし、目標の達成状況と予算編成を踏まえながら、現状に即した形で策定していきます。

計画期間のイメージ

年度		R3	R4	R5	R6	R7	R8
基本構想		第四次草加市総合振興計画基本構想(～令和17年度)					
基本計画		第二期(令和2～令和5年度)			第三期(令和6～令和9年度)		
実施計画	2021年度版	R3	R4	R5			
	2022年度版		R4	R5	R6		
	2023年度版			R5	R6	R7	
	2024年度版				R6	R7	R8

3 行政計画（総合振興計画）と実施計画の連動

下図は、行政計画（総合振興計画等）と実施計画の連動システムを示したものです。



4 第四次草加市総合振興計画第三期基本計画の体系

■ 第三期基本計画の体系

大目標	中目標	小目標	施策			
快適都市 地域の豊かさの創出	(1) 快適な環境 ～環境にやさしい水と みどりのまちをつくる	1) 水とみどりのまちづくり	施策1 水環境の保全 施策2 みどりの保全と公園の再生・活性化 施策3 環境を守り育てる			
		2) 環境との共生				
		1) 良好なまちづくり	施策4 良好なまちづくりの推進			
	(2) 安全と安心 ～人にやさしい安心して 住み続けられる まちをつくる	2) 安全で円滑な交通	施策5 利用しやすい公共交通網の整備 施策6 安全で快適な道路の整備 施策7 総合的な治水対策の推進 施策8 交通安全対策の推進 施策9 危機管理体制の強化			
		3) 安全性の高いまちづくり	施策10 地域安全の推進 施策11 安全・安心な消費生活の推進 施策12 安全で安定した水の供給 施策13 安定した汚水処理の推進			
		1) にぎわいの創出と ものづくりの発信	施策14 地域とともに栄える産業の振興 施策15 就労支援・勤労者福祉の推進 施策16 おもてなしの心が息づく観光の振興			
		2) 心地よい風景づくり	施策17 心地よいまちづくりの推進			
		1) 活力と生きがいのある 高齢社会	施策18 総合的な高齢者施策の推進			
		2) みんなで取り組む子育て	施策19 子育て支援の推進 施策20 幼保小中を一貫した教育の推進 施策21 学校・家庭・地域の連携協働の推進 施策22 教育環境の整備・充実 施策23 子ども・青少年育成の充実			
			3) ともに暮らす地域づくり	施策24 市民自治の推進 施策25 地域福祉の推進 施策26 障がい者福祉の推進 施策27 生活保護世帯・生活困窮者の自立支援 施策28 国際交流・地域間交流の推進 施策29 人権の尊重		
				4) 草加らしい豊かな暮らし	施策30 学びの成果が発揮される生涯学習社会の推進 施策31 草加らしい文化の創造 施策32 スポーツの推進 施策33 心と体の健康づくり 施策34 医療環境の充実	
					(5) 地域経営を進める市役所	施策35 市民とともに考え行動する職員 施策36 市民参画制度の推進 施策37 社会ニーズへの的確な対応 施策38 市役所の情報化の推進
						施策39 市政の透明性・公平性の充実
	施策40 計画的で効果的な行政の推進					
	施策41 広域行政・官民連携の推進					

5 第2期草加市版総合戦略について

【第2期草加市版総合戦略】

地方版総合戦略は、国の総合戦略を勘案して、地域の実情に応じた基本目標や施策の基本的方向、具体的な施策を示し、人口減少の克服と地域の活性化及びまち・ひと・しごとの創生と好循環の確立をめざすものです。

【第四次草加市総合振興計画第三期基本計画への統合】

事業の進捗管理をより効果的に実施していくために、令和6年度を始期とする第四次草加市総合振興計画第三期基本計画に「第2期草加市版総合戦略」を統合し、一体的に策定することとします。

また、分野別計画との整合性を図り、草加市人口ビジョンを踏まえた、今後の人口減少、少子高齢化対策等に関する基本目標や基本的方向、具体的な施策を、まち・ひと・しごと創生の観点から体系化して示すものとしています。

【計画期間】

令和3年度（2021年度）から令和9年度（2027年度）までの7年間とします。第2期草加市版総合戦略は、当初、令和6年度（2024年度）までの計画期間としていましたが、第三期基本計画の計画期間との整合性を図るため、計画期間を令和9年度（2027年度）まで延長します。

【第2期草加市版総合戦略の行政評価】

「第2期草加市版総合戦略」は、市の最上位計画である基本計画と同じ方向にすることで、重点的な事業推進を図ります。また、事業や重要業績評価指標（KPI）等と草加市総合振興計画実施計画との整合性を図ることで、一体的な行政評価を行います。5ページに「第2期草加市版総合戦略」と「実施計画2024」の対応表を示しています。

6 第2期草加市版総合戦略と実施計画2024との対応表

第2期草加市版総合戦略と実施計画2024の対応表				実施計画2024		
基本目標	施策	施策の柱	施策番号	施策の柱		
基本目標1 草加市における産業の活性化と安定した雇用を創出する	(1)	地域とともに栄える産業のまち、可能性のある未来を創造し、若い世代・子育て世代・高齢者世代等、誰もがいきいきと働けるまちをめざして	①にぎわいの創出	14	1	
			②ものづくりの振興	14	2	
			③中小企業の経営支援	14	3	
			④地場産業の育成	14	4	
			⑤都市農業の振興	14	5	
			⑥就労の安定支援	15	1	
			⑦勤労者福利厚生の実施	15	2	
基本目標2 結婚・出産・子育ての希望をかなえる	(1)	地域ぐるみで子どもを見守り、結婚・出産・子育て支援が充実したまち、切れ目のない支援体制の整備をめざして	①子育て支援と情報発信の実施	19	1	
			②安全安心な保育の推進	19	2	
			③子どもの発達支援	19	3	
			④子育てへの経済的支援	19	4	
	(2)	世界に通用するグローバル人材を育てる、公平で質の高い、独自性を持った教育環境の整備をめざして	①子ども教育の連携の推進	20	1	
			②自ら学ぶ「草加っ子」の育成	20	2	
			③心豊かな「草加っ子」の育成	20	3	
			④たくましく生きる「草加っ子」の育成	20	4	
			⑤多様なニーズに対応した教育と支援の実施	20	5	
			⑥地域とともにある学校づくりの推進	21	1	
			⑦安全安心な学校教育施設の整備・充実	22	1	
			⑧学習環境の整備・充実	22	2	
	(3)	個性を伸ばし、社会性と人間力を備えた青少年の育成をめざして	①子どもの居場所づくり	23	1	
			②青少年育成の推進	23	2	
	(4)	心身ともに健康的な暮らしができる環境をめざして	①妊娠・出産・子育ての切れ目のない支援の実施	33	2	
			②地域医療体制の推進	34	1	
	基本目標3 ひとが集う、安心して暮らすことができる魅力的な地域をつくる	(1)	市民の暮らしを支える交通ネットワークの再構築をめざして	①利用しやすい公共交通網の整備	5	1
				②交通安全意識の啓発・高揚	8	1
				③円滑な通行の確保	8	2
		(2)	高齢者等が尊厳を持って、健康でいきいきと自立した暮らしができるまちをめざして	①高齢者の自立支援	18	2
②社会参加と生きがいづくり				18	4	
③生活環境への支援				26	3	
(3)		災害に強く、行政と市民が協力し助け合える、安全で安心なまちをめざして	④生涯にわたる健康づくりの推進	33	1	
			①消防力の強化	9	2	
(4)		時代の変化に対応した都市環境の整備をめざして	②地域防災力の強化	9	3	
			①良好な市街地の形成	4	1	
			②都市核と地域核の形成	4	2	
			③良好な土地利用の誘導	4	3	
			④良好な住環境の形成	4	4	
(5)		活力のある市民自治とふるさとを実感できるまちづくりをめざして	⑤脱炭素社会の推進	3	1	
			①魅力ある観光の推進	16	1	
			②町会・自治会活動の推進	24	1	
			③市民活動の推進	24	2	
			④生涯を通じた多様な学習機会の充実	30	1	
			⑤公民館・文化センターの整備と生涯学習環境の充実	30	2	
			⑥文化遺産の発掘・保存・活用の計画的、継続的な取組の推進	30	3	
	⑦読書活動を支える図書館サービスの充実		30	4		
	⑧文化芸術の振興		31	1		
	⑨広域行政の推進		41	1		
	⑩官民連携の推進		41	2		
	⑪大学連携の推進		41	3		

【第2期草加市版総合戦略 数値目標】

基本目標で設定した数値目標	令和9年度（2027年度）目標値
基本目標1 市内従業者数の維持	72,000人
基本目標2 草加市の合計特殊出生率の向上	1.59
基本目標3 暮らしやすいと感じる人の割合の向上	62%以上

7 行政評価の体系

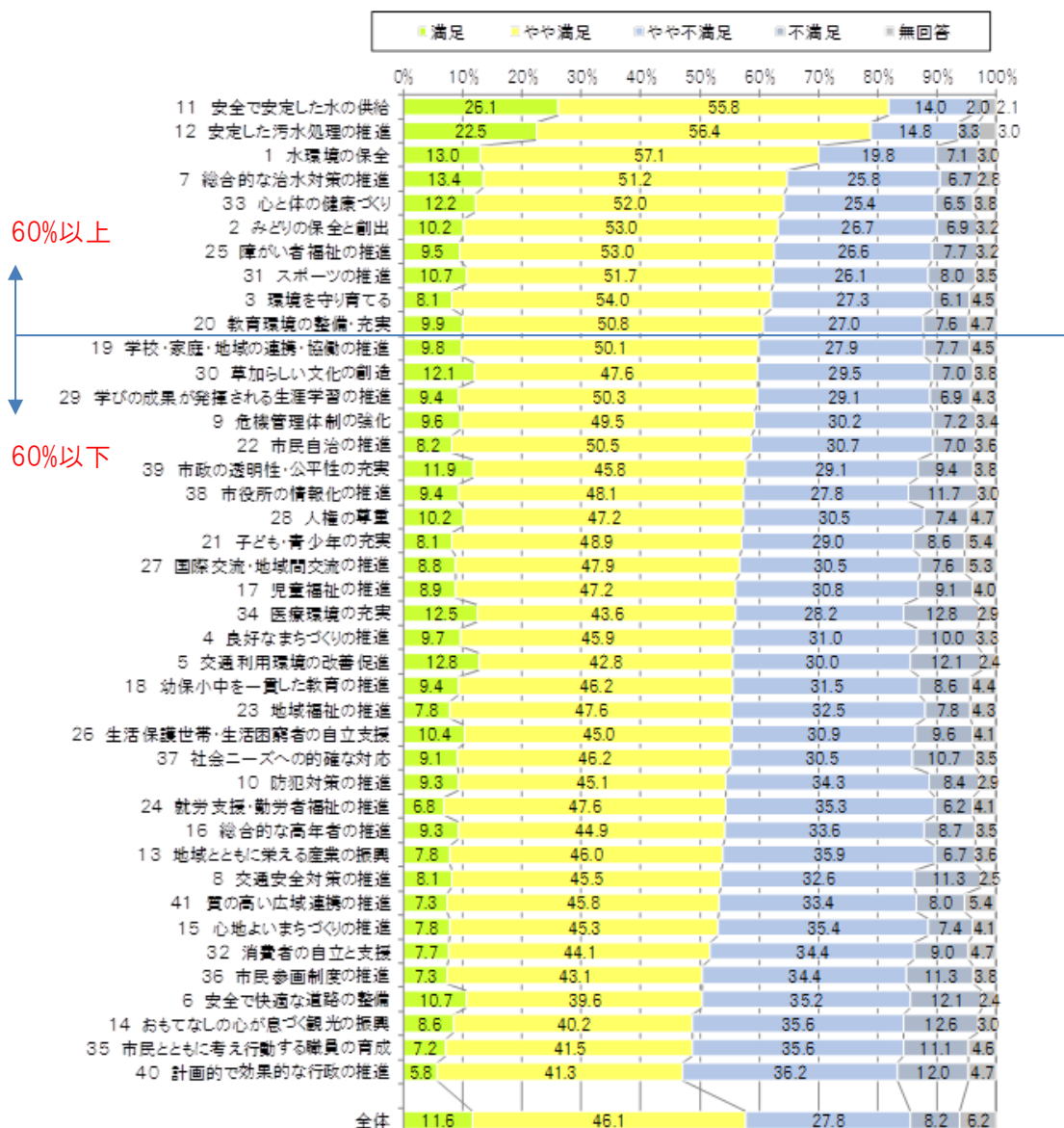
①施策評価市民アンケート | 施策評価（外部評価、施策に対する満足度）

草加市では、平成29年度より「基本計画」に掲げた施策（分野別の基本的な計画）を対象に、市民の皆様がどのように感じているのか、その【満足度・重要度】をアンケート調査しています。

集計結果において「満足」「やや満足」の合計が60%以上の施策は、11安全で安定した水の供給、12安定した汚水処理の推進、1水環境の保全、7総合的な治水対策の推進、33心と体の健康づくり、2みどり保全と創出、25障がい者福祉の推進、31スポーツの推進、3環境を守り育てる、20教育環境の整備・充実の10施策となっています。

※下図は【満足度】の集計結果となります。

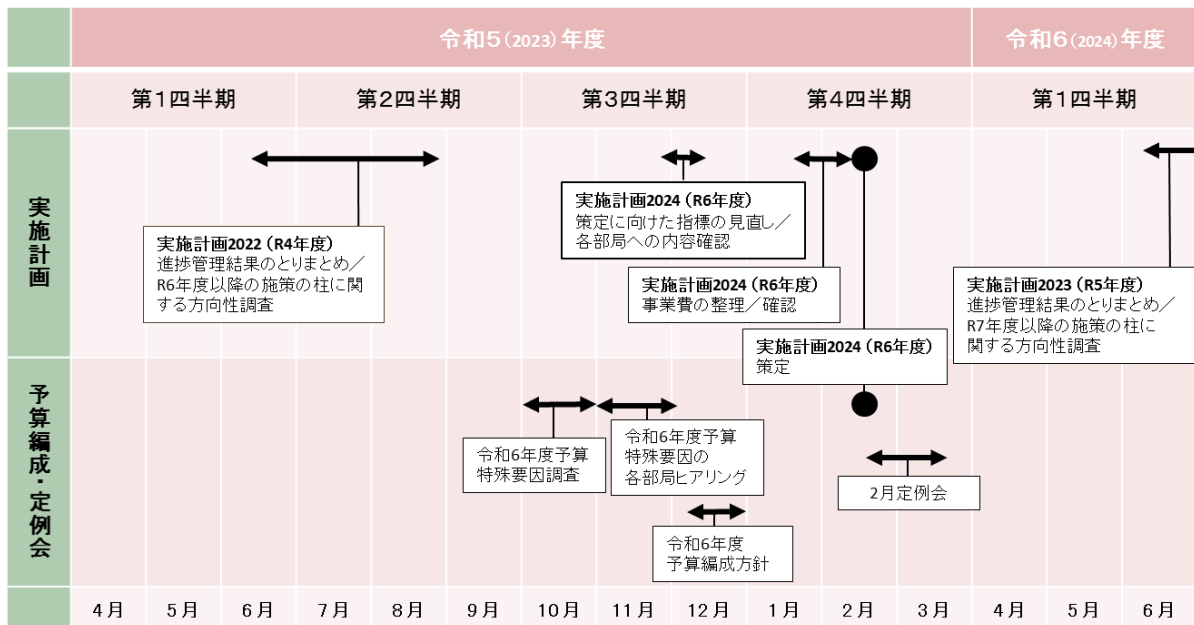
【満足度】 ※令和5年度施策評価市民アンケート結果（施策番号、施策名は第二期基本計画に基づく）



②実施計画進捗管理 | 施策評価（内部評価）

「実施計画」において施策ごとに設定した指標の達成状況と、今後の課題等について整理をするものです。また、評価結果にもとづき、各施策の具体的取組の方向性を検討し、新たな実施計画の「策定方針」の策定につなげます。

【実施計画に基づく進捗管理のスケジュール】



③ダイジェストシート | 事務事業評価（内部評価）

各事務事業の事業費と、「必要性」・「効率性」・「有効性」・「貢献度」・「優先性」を検証するものです。

【行政評価の結果の活用】

各評価結果は、より効率的・効果的な行政運営のため、予算編成や事業の執行において活用していきます。

また、外部委員で構成する草加市地域経営委員会では、市民満足度を向上させるため、評価結果をもとに施策等を検討し、行政評価の総括を行っていきます。

8 SDGsへの対応

SDGs（持続可能な開発目標）は、平成27年（2015年）に国連サミットで採択された「持続可能な開発のための2030アジェンダ」において、令和12年（2030年）までを期限とする国際社会全体の17の国際目標があり、その下に169のターゲット、232の指標が定められています。また、「誰一人取り残さない」社会の実現を目指し、経済・社会・環境をめぐる広範な課題に統合的に取り組むこととされています。



基本計画で取り組む方向性は、国際社会全体の開発目標であるSDGsの目指す17の目標とスケールは違うものの、その目指すべき方向性は同様であることから、基本計画の推進をはかることで、SDGsの目標達成に資するものと考えます。

そのため、実施計画では、基本計画に定めた目標達成のための手法と費用、指標・目標値を定めるほか、各施策分野とSDGsの関連性を明確にしています。

第2章 計画期間の財政見通し

1 財源の見通し

『実施計画2024』における一般会計の財源見通し及び事業費は次の通りです。
(太線内が実施計画2024の数値となります)

(単位：千円)

区 分		R5	R6	R7	R8
一般財源	①市税	37,989,469	37,710,132	市税については一定の水準を維持し、歳入全体では微増傾向と推計されます。	市税については一定の水準を維持し、歳入全体では微増傾向と推計されます。
	②交付税・交付金	11,697,000	13,767,400		
	③その他(臨財債)	900,000	700,000		
	④その他(調整財源)	7,333,819	7,653,883		
	小計	57,920,288	59,831,415		
特定財源	⑤国・県支出金	21,767,917	22,015,004		
	⑥市債	4,929,200	4,051,600		
	⑦その他	3,808,595	3,666,981		
	小計	30,505,712	29,733,585		
合計		88,426,000	89,565,000	85,000,000 ~90,000,000	85,000,000 ~90,000,000

第三期基本計画の期間では、歳入のうち大きな割合を占める市税については一定の水準を維持し、歳入全体では微増傾向に推移しており、今後も引き続き同様と推計されます。

なお、歳入の見通しは将来人口推計結果や公共施設等総合管理計画での施設更新費用等にもとづいて算出しており、将来的な景気変動等の外的な要因は見込んでいません。

2 体系別概算事業費

(単位：千円)

体系	R6	R7	R8	R6-8計
(1) 快適な環境	3,736,451	4,539,761	4,351,946	12,628,158
1) 水とみどりのまちづくり	856,394	1,459,598	1,082,402	3,398,394
2) 環境との共生	2,880,057	3,080,163	3,269,544	9,229,764
(2) 安全と安心	11,967,065	12,861,085	11,847,710	36,675,860
1) 良好なまちづくり	3,123,662	3,533,307	3,238,298	9,895,267
2) 安全で円滑な交通	1,683,278	2,362,112	1,732,382	5,777,772
3) 安全性の高いまちづくり	7,160,125	6,965,666	6,877,030	21,002,821
(3) 活気の創出	807,586	720,148	688,101	2,215,835
1) にぎわいの創出とものづくりの発信	807,465	717,625	681,414	2,206,504
2) 心地よい風景づくり	121	2,523	6,687	9,331
(4) 地域の共生	49,580,992	51,330,718	52,115,574	153,027,284
1) 活力と生きがいのある高齢社会	4,059,058	4,275,320	4,454,816	12,789,194
2) みんなで取り組む子育て	20,288,887	21,512,331	20,142,191	61,943,409
3) とともに暮らす地域づくり	14,626,548	15,203,817	16,492,285	46,322,650
4) 草加らしい豊かな暮らし	10,606,499	10,339,250	11,026,282	31,972,031
(5) 地域経営を進める市役所	23,472,906	22,861,304	22,464,458	68,798,668
総計	89,565,000	92,313,016	91,467,789	273,345,805

3 令和6年度予算編成について

近年の物価高騰、少子高齢化や人口減少社会の進展など、時代の変化への対応が求められる中で、これまでの前例踏襲から脱却し、自ら変革する視点を持つことが必要です。

令和6年度予算編成は、草加の今と未来を支えるため、市民、市議会、市が市民自治を原則とし、「だれもが幸せなまち 草加」の実現に向けた市政運営を進めていくために、「3つの基本的な考え方」を具体化し、そのために必要な「5つの力」を高める取組を進めていきます。

● 3つの基本的な考え方

本市の財政状況や今後取り組むべき課題を踏まえ、新年度の市政運営は、次の「3つの基本的な考え方」に基づいて進めていきます。

市民一人ひとりを 取り残さない ～未来を生き抜く～	子どもたち一人ひとりを 大切にする ～未来を切り拓く～	市民一人ひとりの命と 身体、財産を守る ～今を生き抜く～
誰一人取り残さない持続可能なまちづくりの観点から、多様化、複雑化する市民ニーズに対応し、市民生活の向上に向けた取組を推進する。	「こどもまんなか」社会の実現に向け、子育て、子育て支援の充実を図るとともに、関係機関と連携し、子育て環境の整備を推進する。	災害への対応を強化し、市民の暮らしを守る取組を進めるとともに、公共施設の適正な維持管理に努め、安全で安心なまちづくりを推進する。

● 5つの力

「3つの基本的な考え方」を具体化するために、市政運営を進める上で必要とする力、高めていかなければならない「5つの力」を強化し、高める取組を主要事業として進めていきます。

変革の力 (自治体DX・新手法の導入)	変化の激しい時代において、これまでの常識や前例を打破り、自ら変化するとともに、新しい視点、新しい手法を用いて市政運営を前進させる力
職員の力 (組織体制「機構改革」・市民サービス向上)	職員一人ひとりが持てる力を最大限に発揮し、職員自ら資質の向上を図るとともに、組織として市民ニーズに対応した施策を着実に進める力
学びの力 (学園都市「教育・保育」)	未来を担う子どもたちの教育・保育を充実させ、子育て・子育てを支援することで、このまちを次の世代へ引き継ぎ、明るい未来の創造へとつながる力
つながりの力 (SDGs・支え合い)	市民をはじめ、市に関わるあらゆる人や団体が連携することで、パートナーシップによるまちづくりを推進し、草加市が目指す「だれもが幸せなまち」を実現させる力
稼ぐ力 (財源確保・活力ある地域経済)	職員一人ひとりが歳入確保と歳出削減に努めるとともに、まちの魅力を高めることで、市税収入の増加や地域経済の活性化につなげる、持続可能な財政運営を目指すうえで欠かせない力

第3章 実施計画・各論

1 計画書の見方

P15～18 は第三期基本計画と実施計画との連動及び各シートの見方を示したものです。

【第三期基本計画】

施策 41 広域行政・官民連携の推進

【施策の意図】

他自治体や大学、企業等との連携により効果的な行政サービスを提供します。

【現状と課題】

交通や通信技術の発達により、市民の日常的な生活範囲は、市の行政区域に関係なく営まれているため、産業の活性化や大規模災害への備え、社会資本の老朽化への対応など、一つの自治体だけでは対応が困難な課題が増えてきています。

- 大規模災害への備えや社会資本の老朽化への対応など、一つの自治体だけでは困難な課題へ対応するため、本市周辺をはじめとした自治体間での連携が必要です。
- 市民ニーズが複雑化・多様化しており、将来都市像を市単独で実現することが困難な中、民間のノウハウや資金等を活用し、官民の相乗効果によって市民サービスを向上させるとともに、その実現に向けた体制整備が必要です。
- 大学が有する知的・人的・物的資産を活用し、幅広い分野における課題解決をめざすとともに、さらなる連携の拡大に向けて調査・研究や教育の場を提供する必要があります。

【施策の柱と方針】

- 広域行政の推進
 - ◇ 草加市、越谷市、八潮市、三郷市、吉川市、松伏町の5市1町で構成する埼玉県東南部都市連絡調整会議における公共施設の相互利用や広域的な課題に関する調査・研究に取り組みます。
 - ◇ 草加市、川口市、戸田市、蕨市の4市で構成する埼玉県南4市まちづくり協議会において産業、防災、都市計画、情報などの分野について課題や情報の共有に取り組みます。
- 官民連携の推進
 - ◇ これまで締結した協定に基づく取組をはじめ、民間の知識や経験、資金等を活用する官民連携手法を用い、官民の相乗効果によって様々な分野における効果的・効率的な行政サービスの提供をめざすとともに、社会課題の解決につながる官民連携の推進における体制整備を検討します。
- 大学連携の推進
 - ◇ 大学が有する知的・人的・物的資産を活用し、幅広い分野における課題解決をめざし、さらなる連携の拡大に向けては調査・研究や教育の場を提供するとともに、大学の社会貢献機能の強化に寄与できるよう取組を進めます。

過去の市民アンケート（市民意識調査）・施策評価市民アンケートにおける施策に対する満足度・重要度の推移を示しています。

【実施計画（各施策表題）】（ページ左側）

(5) 地域経営を進める市役所
4) 経営手法の導入

施策 | 41 広域行政・官民連携の推進

施策の意図： 他自治体や大学、企業等との連携により効果的な行政サービスを提供します。

施策に関連の深いSDGsの目標  

市民アンケート（H24・H26）・施策評価市民アンケート（H29・R1・R3・R5）推移						
※旧施策 41 質の高い広域連携の推進	H24	H26	H29	R1	R3	R5 年度
施策の満足度	22.4%	27.0%	49.9%	48.7%	49.5%	53.2%
施策の重要度	51.2%	55.3%	73.5%	72.0%	69.7%	77.2%

事業費推移(千円)						
※R3-R6は当初予算額	R3	R4	R5	R6	R7	R8 年度
合計	11,966	10,789	11,343	19,587	19,587	19,587

事業費内訳(千円)

施策の柱 01 広域行政の推進

関連総合指標戦略	R3	R4	R5	R6	R7	R8	担当課
小計	11,966	10,783	11,343	12,941	12,941	12,941	
広域行政の推進 ○	11,966	10,783	11,343	12,941	12,941	12,941	総合政策課

施策の柱 02 官民連携の推進

関連総合指標戦略	R3	R4	R5	R6	R7	R8	担当課
小計	0	0	0	5,641	5,641	5,641	
公民連携推進事業 ○	0	0	0	5,641	5,641	5,641	総合政策課

施策の柱 03 大学連携の推進

関連総合指標戦略	R3	R4	R5	R6	R7	R8	担当課
小計	0	6	0	1,005	1,005	1,005	
学園都市推進事業 ○	0	6	0	1,005	1,005	1,005	総合政策課

施策の柱に位置づけられる事務事業別の事業費です。

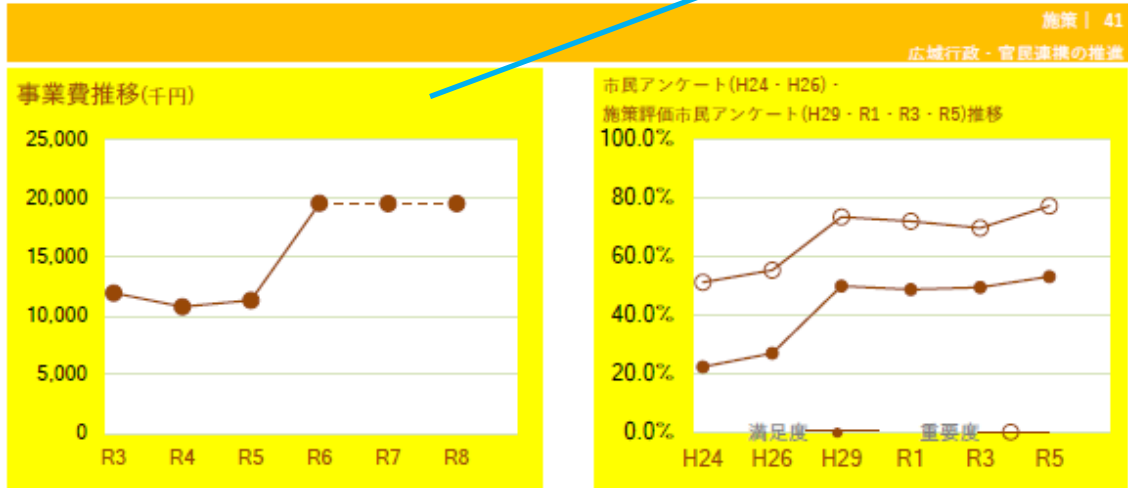
施策全体の総事業費の推移を示しています。

(ページ右側)

※R3-R5年度は各年度の当初予算額です。

※R6-R8年度は施策の意図を実現するために想定される事業費です。

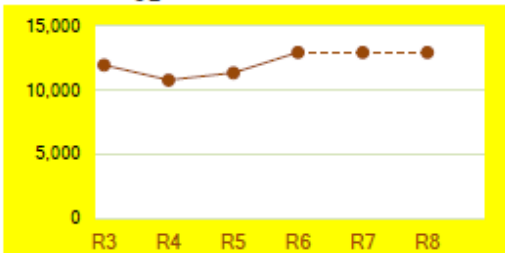
施策全体の総事業費の推移をグラフで示しています。



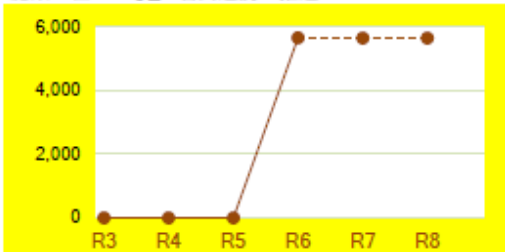
※H26以前とH29以降の調査方法・内容が異なるため、単純な比較はできないことに注意を要する。

事業費内訳(千円)

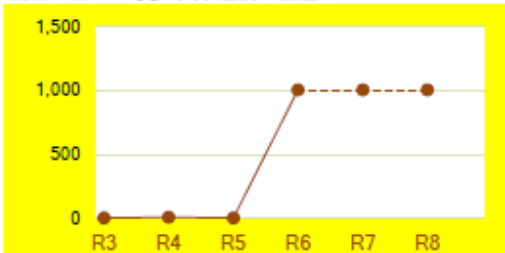
施策の柱 01 広域行政の推進



施策の柱 02 官民連携の推進



施策の柱 03 大学連携の推進



過去の市民アンケート(市民意識調査)・施策評価市民アンケートにおける施策に対する満足度・重要度の推移を示しています。

施策全体の総事業費のうち、具体的取組別の事業費推移を示しています。

	施策評価市民アンケート H29～	市民アンケート ～H26
調査方法	施策評価単独で、施策の体系、意図、概要、取組内容と成果それぞれの指標、予算の推移等を明記した調査用冊子(本編・施策の詳細)をもとに評価	市民アンケート(市民意識調査)の調査票の一部で、施策ごとの目的、取組内容(2～3項目)をもとに評価
選択肢	4段階評価	5段階評価 (「どちらともいえない」含む)
施策の根拠	第四次総合振興計画(H28.4～)	第三次総合振興計画(～H28.3)

※H29年度とH26年度以前の比較においては、次のとおり調査方法・内容が異なるため、単純な比較はできないことに注意してください。

【実施計画（指標シート）】

(5) 地域経営を進める市役所
4) 経営手法の導入

指標コード 4103

施策 | 41 広域行政・官民連携の推進

担当部署 | 総合政策部

施策の柱 | 03 大学連携の推進

担当課 | 総合政策課

1 | 概要

大学が有する知的・人的・物的資産を活用し、幅広い分野における課題解決をめざし、さらなる連携の拡大に向けては調査・研究や教育の場を提供するとともに、大学の社会貢献機能の強化に寄与できるよう取組を進めます。

各指標の取組概要を記載しています。

第三期基本計画に基づき、施策に関連の深いSDGsの目標を記載しています。



2 | 活動指標

【定性指標】R4実績

- ※定量指標があるため記載なし

定量指標がある場合、定性指標には記載がないことがあります。

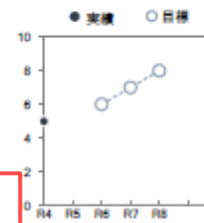
▶ R6-8指標

大学と連携協定を締結し、それぞれの役割分担を明確にした上で、質の高い連携事業を進める基盤を整備します。

活動指標の目標を記載しています。

【定量指標】(数値目標)

指標	単位	第二期基本計画期間		第三期基本計画期間		
		R4	R5	R6	R7	R8
大学と締結した連携協定数	事業 目標			6	7	8
	実績	5				
	評価					



活動指標の目標が数値で表せる場合は定量指標を示しています。

3 | 成果指標

【定性指標】R4実績

-

定量指標がある場合は、定性指標には記載がないことがあります。

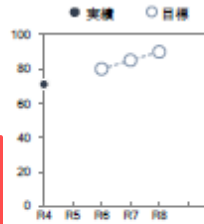
▶ 評価 ▶ R6-8指標

大学が有する知的・人的・物的資産を活用し、幅広い分野における課題解決をめざし、連携して事業を推進します。

成果指標の目標を記載しています。

【定量指標】(数値目標)

指標	単位	第二期基本計画期間		第三期基本計画期間		
		R4	R5	R6	R7	R8
大学と連携して実施した事業数	事業 目標			80	85	90
	実績	71				
	評価					



成果指標の目標が数値で表せる場合は定量指標を示しています。

《 各施策 》

(1) 快適な環境
1) 水とみどりのまちづくり

施策 | 01 水環境の保全

施策の意図： 市民にとって身近な河川を保全します。

施策に関連の深いSDG s の目標



市民アンケート (H24・H26) ・ 施策評価市民アンケート (H29・R1・R3・R5) 推移

※旧施策 01 水環境の保全

	H24	H26	H29	R1	R3	R5 年度
施策の満足度	46.5%	50.9%	71.9%	70.3%	69.8%	70.1%
施策の重要度	80.9%	78.8%	93.0%	93.5%	90.5%	91.6%

事業費推移(千円)

※R3-R6は当初予算額

	R3	R4	R5	R6	R7	R8 年度
合計	176,929	117,496	177,644	178,994	178,994	178,994

事業費内訳(千円)

施策の柱 01 水質浄化対策の推進

関連総合 指標戦略	R3	R4	R5	R6	R7	R8	担当課
小計	4,141	5,675	4,482	4,264	4,264	4,264	
河川浄化対策推進事業 ○	4,141	5,675	4,482	4,264	4,264	4,264	環境課

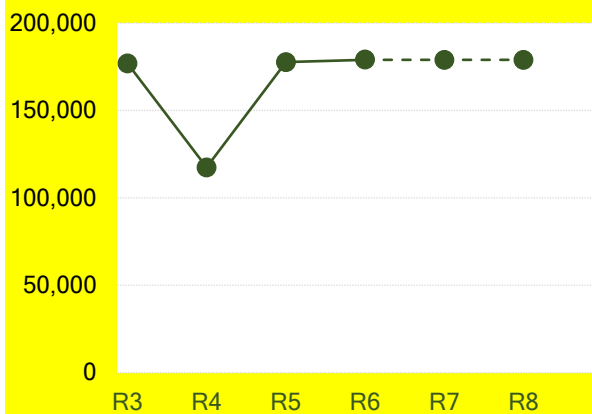
施策の柱 02 親水空間の創造

関連総合 指標戦略	R3	R4	R5	R6	R7	R8	担当課
小計	172,788	111,821	173,162	174,730	174,730	174,730	
水辺環境整備事業 ○	172,788	111,821	173,162	174,730	174,730	174,730	河川課

関連総合 指標戦略	R3	R4	R5	R6	R7	R8	担当課
--------------	----	----	----	----	----	----	-----

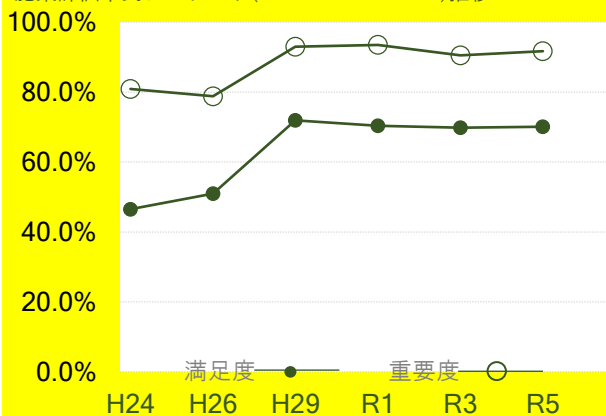
関連総合 指標戦略	R3	R4	R5	R6	R7	R8	担当課
--------------	----	----	----	----	----	----	-----

事業費推移(千円)



市民アンケート(H24・H26)・

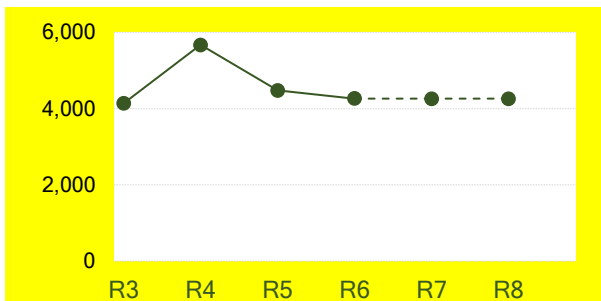
施策評価市民アンケート(H29・R1・R3・R5)推移



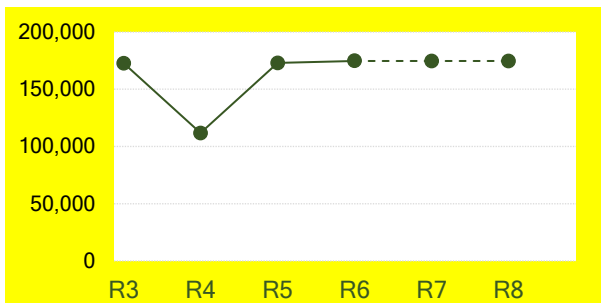
※H26以前とH29以降の調査方法・内容が異なるため、単純な比較はできないことに注意を要する。

事業費内訳(千円)

施策の柱 01 水質浄化対策の推進



施策の柱 02 親水空間の創造



1 | 概要

水質汚濁防止法に基づき、特定施設を設置している事業者の内、公共用水域（河川）に排出し、排水基準が定められている事業者に対し、定期的な立入調査等を行うことで、水質浄化対策を推進するとともに、市内河川の浄化のため、環境用水の導水や浄化施設の維持管理などの実施により、水環境の保全を図ります。



2 | 活動指標

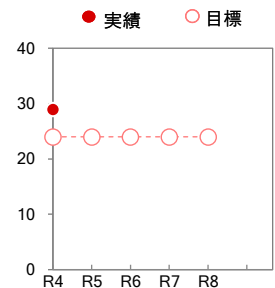
[定性指標]R4実績

-

▶ R6-8指標

公害を発生させる恐れのある事業者等に対し、立入調査を実施し、必要に応じて指導・啓発等を行うことで、水質浄化対策を推進します。

[定量指標] (数値目標)		第二期基本計画期間		第三期基本計画期間		
指標	単位	R4	R5	R6	R7	R8
事業者への立入調査延件数	目標	24	24	24	24	24
	実績	29				
	評価	○				



3 | 成果指標

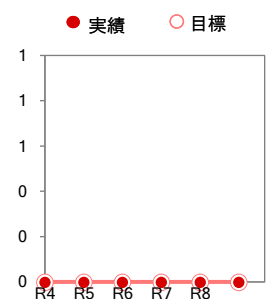
[定性指標]R4実績

浄化施設の適切な維持管理を行うとともに、工業用水の谷古田用水への導入、葛西用水への冬水通水、事業者への立入調査及びその是正指導、水環境連絡会における対策など、総合的に水環境の保全に取り組みました。

▶ 評価 ▶ R6-8指標

○ 綾瀬川をはじめとする市内河川の浄化のため、環境用水の導水や浄化施設の維持管理、事業者への立入調査及びその是正指導、イベント等の開催による浄化意識の啓発等を実施することで水環境の保全を図ります。

[定量指標] (数値目標)		第二期基本計画期間		第三期基本計画期間		
指標	単位	R4	R5	R6	R7	R8
-	目標	-	-	-	-	-
-	実績	-	-	-	-	-
-	評価	-	-	-	-	-



1 | 概要

葛西用水路の護岸整備を行っています。



2 | 活動指標

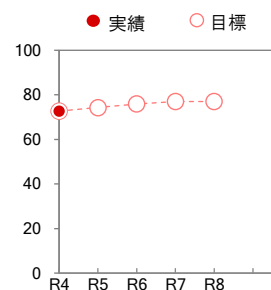
[定性指標]R4実績

—

▶ R6-8指標

葛西用水路の親水護岸を整備します。

[定量指標] (数値目標)		第二期基本計画期間		第三期基本計画期間		
指標	単位	R4	R5	R6	R7	R8
葛西用水路の親水護岸整備率	%	72.7	74.3	75.9	77.0	77.0
親水護岸整備率 = 整備済延長 ÷ 整備対象延長 (対象7,000m)		実績	72.7			
		評価	○			



3 | 成果指標

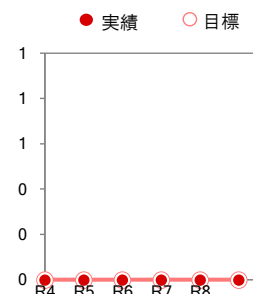
[定性指標]R4実績

水に親しめる場の提供として、護岸の改修を行い、親水空間の機能の保全を行いました。

▶ 評価 ▶ R6-8指標

○ 水に親しめる親水空間機能を保全するなど、水と緑を活かした親水空間の確保を図ります。

[定量指標] (数値目標)		第二期基本計画期間		第三期基本計画期間		
指標	単位	R4	R5	R6	R7	R8
—	—	目標	—	—	—	—
		実績	—	—	—	—
		評価	—	—	—	—



(1) 快適な環境
1) 水とみどりのまちづくり

施策 | 02 みどりの保全と公園の再生・活性化

施策の意図： 身近なみどりとオープンスペースの保全を図るとともに、パーク・マネジメントの視点から公園の再生・活性化を進めます。

施策に関連の深いSDG s の目標



市民アンケート (H24・H26) ・ 施策評価市民アンケート (H29・R1・R3・R5) 推移

※旧施策 02 みどりの保全と創出	H24	H26	H29	R1	R3	R5 年度
施策の満足度	49.7%	52.2%	63.8%	64.2%	69.1%	63.2%
施策の重要度	79.5%	76.8%	89.2%	87.6%	88.9%	84.9%

事業費推移(千円)

※R3-R6は当初予算額	R3	R4	R5	R6	R7	R8 年度
合計	676,138	631,969	758,928	677,400	1,280,604	903,408

事業費内訳(千円)

施策の柱 01 パーク・マネジメントの視点に立った公園の再生・活性化

関連総合 指標戦略	R3	R4	R5	R6	R7	R8	担当課
小計	139,168	98,457	184,269	167,037	696,155	351,529	
公園整備事業 ○	139,168	98,457	184,269	167,037	696,155	351,529	みどり公園課

施策の柱 02 身近にみどりを感じられる緑地の保全

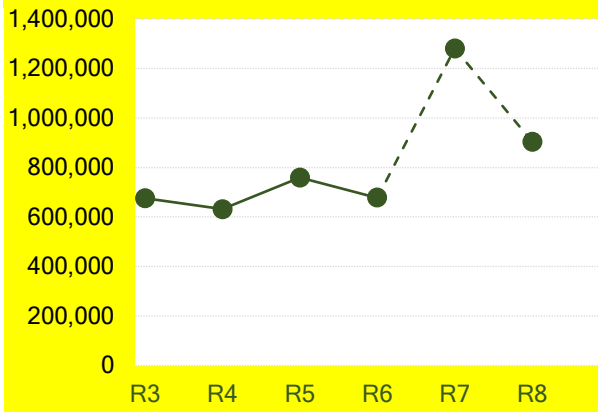
関連総合 指標戦略	R3	R4	R5	R6	R7	R8	担当課
小計	16,064	15,592	14,491	10,085	6,019	6,229	
生産緑地指定推進保全事業	9,902	5,447	2	2	2	212	都市計画課
緑地保全事業 ○	2,319	2,299	2,189	2,194	2,194	2,194	みどり公園課
草加松原魅力アップ事業	3,843	7,846	12,300	7,889	3,823	3,823	みどり公園課

施策の柱 03 市民との協働による緑化・公園づくり

関連総合 指標戦略	R3	R4	R5	R6	R7	R8	担当課
小計	520,906	517,920	560,168	500,278	578,430	545,650	
公園維持管理事業 ○	516,546	513,678	556,408	496,631	574,783	542,003	みどり公園課
緑化推進事業 ○	4,360	4,242	3,760	3,647	3,647	3,647	みどり公園課

関連総合 指標戦略	R3	R4	R5	R6	R7	R8	担当課
--------------	----	----	----	----	----	----	-----

事業費推移(千円)



市民アンケート(H24・H26)・

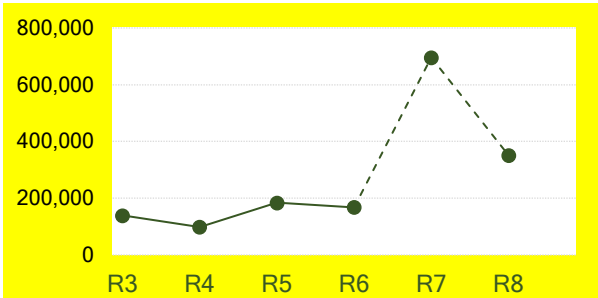
施策評価市民アンケート(H29・R1・R3・R5)推移



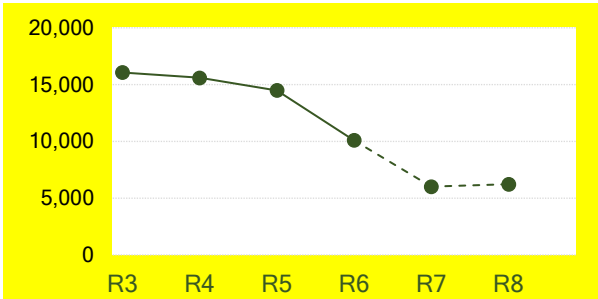
※H26以前とH29以降の調査方法・内容が異なるため、単純な比較はできないことに注意を要する。

事業費内訳(千円)

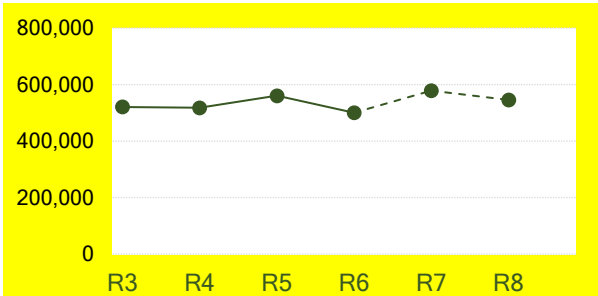
施策の柱 01 パーク・マネジメントの視点に立った公園の再生・活性化



施策の柱 02 身近にみどりを感じられる緑地の保全



施策の柱 03 市民との協働による緑化・公園づくり



1 | 概要

快適な生活環境を形成するための要素の1つである身近なみどりを効果的に保全していくため、葛西用水沿いの桜並木などの水辺空間やその周辺のみどり、また、国指定名勝「おくのほそ道の風景地 草加松原」をはじめとする歴史・文化資源と一体を成すみどりなど、市を代表する身近なみどりを保全しています。



2 | 活動指標

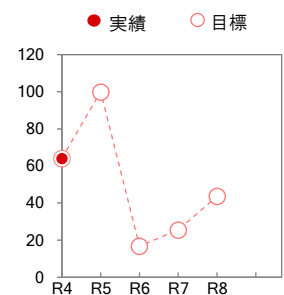
[定性指標]R4実績

—

▶ R6-8指標

葛西用水桜並木保全管理計画に基づき、葛西用水沿いの桜並木を計画的に保全します。

[定量指標] (数値目標)		第二期基本計画期間		第三期基本計画期間		
指標	単位	R4	R5	R6	R7	R8
葛西用水桜並木保全管理計画に基づく桜保全事業の進捗率	目標	64.1	100	16.7	25.5	43.6
	実績	64.1				
	評価	○				



3 | 成果指標

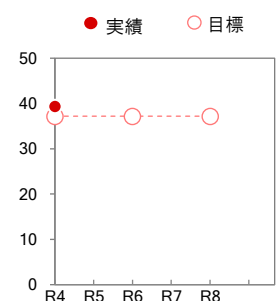
[定性指標]R4実績

—

▶ 評価 ▶ R6-8指標

— 公園・広場・緑地に対する満足度の向上をめざします。

[定量指標] (数値目標)		第二期基本計画期間		第三期基本計画期間		
指標	単位	R4	R5	R6	R7	R8
公園・広場・緑地に対する市民の満足度	目標	37.2		37.2		37.2
	実績	39.4				
	評価	○				



1 | 概要

身近にみどりを体感でき、地域コミュニティの形成や地域の防災活動にも活用できる地域の拠点となる身近なみどりの創出を図るため、公園が不足している地域における公園整備や借地公園の用地買収などを進めています。また、既存公園についても、公園の更なる利活用に向けた試行としてキッチンカーの誘致や、既存施設の機能の充実を図っています。



2 | 活動指標

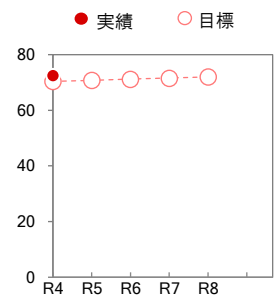
[定性指標]R4実績

-

▶ R6-8指標

草加市みどりの基本計画に基づき、地域の拠点となる身近な公園・広場の整備を行います。

[定量指標] (数値目標)		第二期基本計画期間		第三期基本計画期間		
指標	単位	R4	R5	R6	R7	R8
市街化区域における公園・広場を歩いて利用できる範囲の割合	%	70.4	70.8	71.2	71.6	72.0
	目標					
	実績	72.5				
	評価	○				



3 | 成果指標

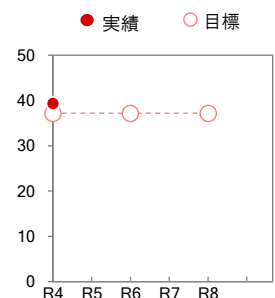
[定性指標]R4実績

-

▶ 評価 ▶ R6-8指標

- 公園・広場・緑地に対する満足度の向上をめざします。

[定量指標] (数値目標)		第二期基本計画期間		第三期基本計画期間		
指標	単位	R4	R5	R6	R7	R8
公園・広場・緑地に対する市民の満足度	%	37.2		37.2		37.2
	目標					
	実績	39.4				
	評価	○				



1 | 概要

地域の拠点となる身近なみどりを効果的かつ持続的に保全していくため、公園・広場などの市民との協働による維持・保全を推進し、地域コミュニティの醸成と身近なみどりを核としたまちづくりを進めています。



2 | 活動指標

[定性指標]R4実績

-

▶ R6-8指標

まちづくりの核となる身近な公園・広場などにおいて、市民との協働による維持・保全を進めます。

[定量指標] (数値目標)		第二期基本計画期間		第三期基本計画期間		
指標	単位	R4	R5	R6	R7	R8
市民との協働により管理・運営している公園・広場等の総数	箇所	113	114	114	114	114
	目標					
	実績	109				
	評価	▲				

3 | 成果指標

[定性指標]R4実績

-

▶ 評価 ▶ R6-8指標

- 公園・広場・緑地に対する満足度の向上をめざします。

[定量指標] (数値目標)		第二期基本計画期間		第三期基本計画期間		
指標	単位	R4	R5	R6	R7	R8
公園・広場・緑地に対する市民の満足度	%	37.2		37.2		37.2
	目標					
	実績	39.4				
	評価	○				

- (1) 快適な環境
- (2) 環境との共生

施策 | 03 環境を守り育てる

施策の意図： 環境負荷の削減を図るとともに、身近な自然と地域の生活環境を保全します。

施策に関連の深いSDG s の目標



市民アンケート (H24・H26) ・ 施策評価市民アンケート (H29・R1・R3・R5) 推移

※旧施策 03 環境を守り育てる

	H24	H26	H29	R1	R3	R5 年度
施策の満足度	47.8%	52.3%	63.9%	62.4%	61.6%	62.1%
施策の重要度	76.0%	72.9%	87.9%	87.6%	85.2%	84.1%

事業費推移(千円)

※R3-R6は当初予算額

	R3	R4	R5	R6	R7	R8 年度
合計	2,294,472	2,355,426	2,446,978	2,880,057	3,080,163	3,269,544

事業費内訳(千円)

施策の柱 01 脱炭素社会の推進

関連総合指標戦略	R3	R4	R5	R6	R7	R8	担当課
小計	13,886	14,380	26,012	12,404	15,404	15,404	
環境施策推進事業 ○ ○	13,886	14,380	26,012	12,404	15,404	15,404	環境課

施策の柱 02 循環型社会の構築

関連総合指標戦略	R3	R4	R5	R6	R7	R8	担当課
小計	2,175,730	2,230,769	2,298,534	2,762,171	2,952,171	3,142,171	
廃棄物減量化推進事業 ○	48,801	48,053	49,736	51,117	51,117	51,117	廃棄物資源課
環境業務センター施設管理運営事業	15,585	5,991	31,805	8,070	8,070	8,070	廃棄物資源課
廃棄物処理事業	2,108,944	2,174,325	2,214,593	2,700,584	2,890,584	3,080,584	廃棄物資源課
クリーンふるさと運動推進事業	2,400	2,400	2,400	2,400	2,400	2,400	廃棄物資源課

施策の柱 03 自然共生型まちづくり

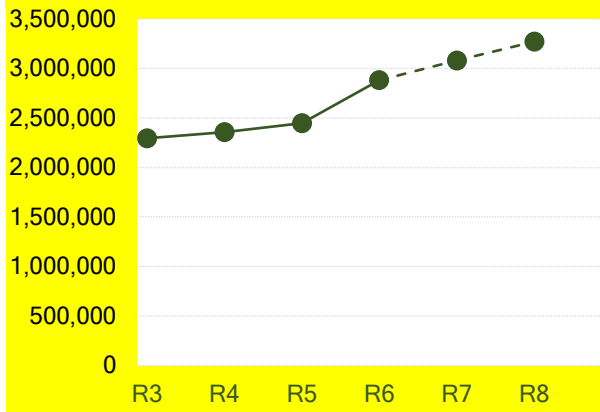
関連総合指標戦略	R3	R4	R5	R6	R7	R8	担当課
小計	7,235	6,225	6,225	5,176	5,176	5,176	
自然環境の調査と創出事業 ○	7,235	6,225	6,225	5,176	5,176	5,176	環境課

施策の柱 04 生活環境の保全

関連総合指標戦略	R3	R4	R5	R6	R7	R8	担当課
小計	97,621	104,052	116,207	100,306	107,412	106,793	
し尿処理事業	46,691	46,712	50,598	62,898	62,898	62,898	廃棄物資源課
公害対策推進事業	22,965	27,846	26,877	22,449	29,555	28,936	環境課
環境衛生事業	14,237	19,798	29,573	8,933	8,933	8,933	くらし安全課
放射線対策事業 [環境課]	3,680	687	687	666	666	666	環境課
放射線対策事業 [都市農業振興課]	10	0	0	0	0	0	都市農業振興課
放射線対策事業 [保育課]	277	0	0	0	0	0	保育課
放射線対策事業 [子育て支援センター]	8	0	0	0	0	0	子育て支援センター
放射線対策事業 [学務課]	128	0	0	0	0	0	学務課
動物死体処理事業	9,625	9,009	8,472	5,360	5,360	5,360	くらし安全課

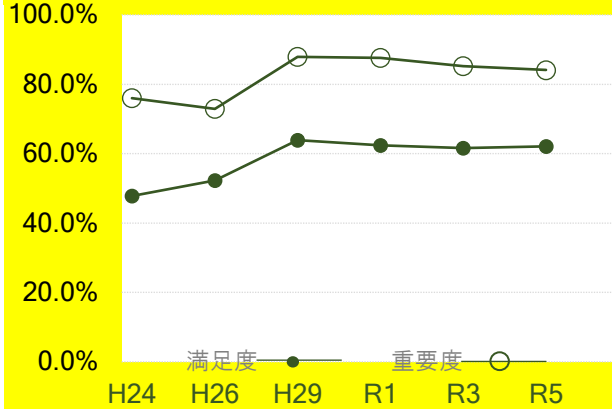
※関連事務事業 施策04 施策の柱04 住宅政策推進事業【住宅政策課】

事業費推移(千円)



市民アンケート(H24・H26)・

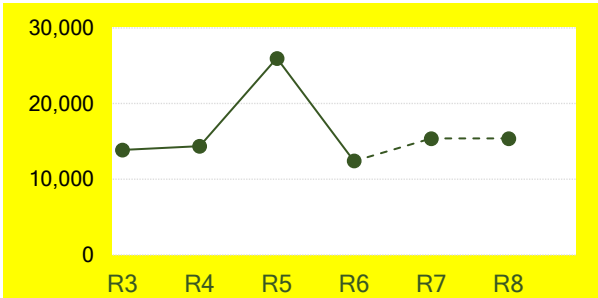
施策評価市民アンケート(H29・R1・R3・R5)推移



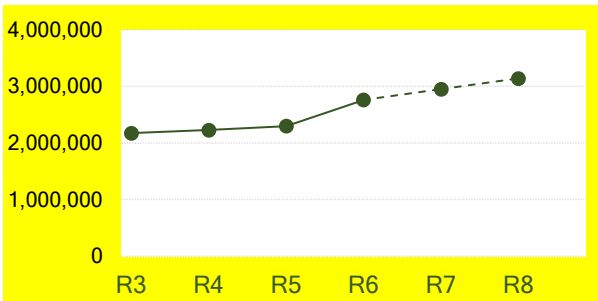
※H26以前とH29以降の調査方法・内容が異なるため、単純な比較はできないことに注意を要する。

事業費内訳(千円)

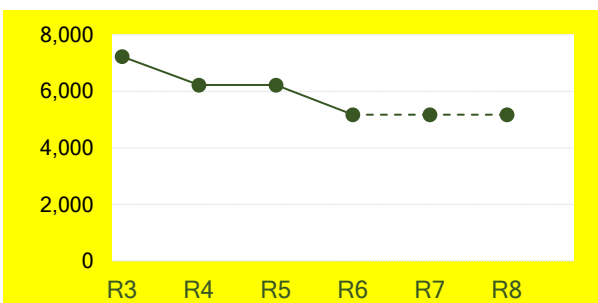
施策の柱 01 脱炭素社会の推進



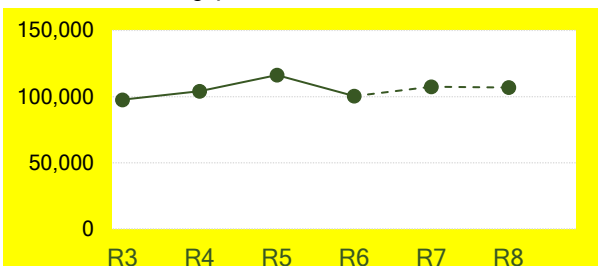
施策の柱 02 循環型社会の構築



施策の柱 03 自然共生型まちづくり



施策の柱 04 生活環境の保全



1 | 概要

市民一人ひとりが環境問題について学び、考え、環境にやさしい行動を積極的に実践できるよう、エコライフDAY・WEEK（埼玉県が作成したチェックシートを利用して、エコライフを体験していただくもの。）を各家庭・個人で実践いただくことで、ご自身のライフスタイルを見直すきっかけづくりとするとともに、脱炭素社会の推進に向けた取組に繋げていきます。



2 | 活動指標

[定性指標]R4実績

草加環境推進協議会と協働し、エコライフDAY・WEEKへの取組について小中学校や市職員等の市民へお願いすることで、温室効果ガスの削減の取組について考える一助としました。

▶ R6-8指標

各小学校・中学校での取組をお願いするほか、さらに多くの市民の取組を呼びかけます。温室効果ガスの削減につながるよう行動の質向上を呼びかけます。

[定量指標] (数値目標)		第二期基本計画期間		第三期基本計画期間		
指標	単位	R4	R5	R6	R7	R8
-	-	目標	-	-	-	-
		実績	-	-	-	-
		評価	-	-	-	-

3 | 成果指標

[定性指標]R4実績

-

▶ 評価 ▶ R6-8指標

- エコライフDAY・WEEKに参加する市民を増やすことで、二酸化炭素排出量の削減に取り組みます。

[定量指標] (数値目標)		第二期基本計画期間		第三期基本計画期間			
指標	単位	R4	R5	R6	R7	R8	
エコライフDAY・WEEK実施によるCO2削減量	kg	目標	25,000	26,000	27,000	28,000	29,000
		実績	21,573				
		評価	▲				

1 | 概要

循環型社会の構築に向け、古着、小型家電等拠点回収の実施や不燃ごみ、粗大ごみから選別した有価物を再資源化し売却するなど、資源の有効活用を図っています。また、粗大ごみとして収集した使用可能な家具等のリユース品の展示販売や海外向けに自転車等の一部売却事業のほか、不燃ごみとして出されたまだ使用できるリサイクル傘の公共施設における貸与事業など、資源の再利用を促進するとともに、廃棄物処理施設の施設見学や講座等の啓発活動により市民意識の向上を図り、ごみの減量化を推進しています。



2 | 活動指標

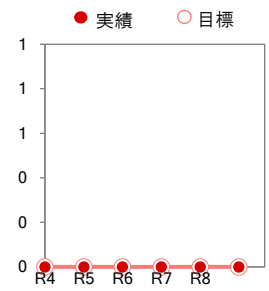
[定性指標]R4実績

資源の有効活用を目的にごみ収集カレンダー、ごみ分別アプリ等による分別方法などについての情報提供を行ったほか、出前講座などを通じて、3Rや食品ロス削減に関する事項について周知啓発を行いました。また、粗大ごみとして収集したもので再利用可能な家具などをリユース品として販売する事業や拠点回収事業（古着・古布、廃食油、せともの類）についても継続的に実施し、ごみの減量化を推進しました。

▶ R6-8指標

不燃ごみ等の有価物回収における「リサイクル」を推進し、粗大ごみとして収集した再使用可能な家具等の展示販売を行うほか、民間事業者と協定を締結した「リユース」活動等について連携を強化し、ごみにしない取り組みを推進してまいります。また、ごみ収集カレンダー、ごみ分別アプリ等による情報提供や出前講座などを通じて、ごみの分別方法や3Rについて周知啓発し、市民によるごみの発生抑制、「リデュース」の取り組み向上を図ります。

[定量指標] (数値目標)		第二期基本計画期間		第三期基本計画期間		
指標	単位	R4	R5	R6	R7	R8
-	-	目標	-	-	-	-
-	-	実績	-	-	-	-
-	-	評価	-	-	-	-



3 | 成果指標

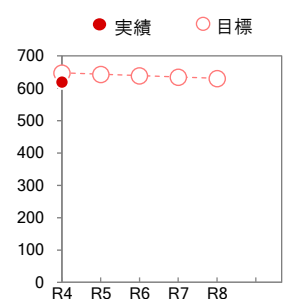
[定性指標]R4実績

-

▶ 評価 ▶ R6-8指標

- 資源の再利用を促進し、環境への負荷の少ない循環型社会の構築に向けて、市民1人1日当たりのごみ排出量の減量化を図り、各年度の目標値を達成することを目指します。

[定量指標] (数値目標)		第二期基本計画期間		第三期基本計画期間			
指標	単位	R4	R5	R6	R7	R8	
市民1人1日当たりのごみ排出量	g	目標	647.7	643.4	639.1	634.9	630.6
		実績	619.8				
		評価	○				



1 | 概要

本市の生物多様性の取組を進めるうえでの基礎情報を収集するために、市内に生息・生育する動植物について、市民参加型による「生きもの調査」を実施することで、自然共生型まちづくりの推進を図ります。



2 | 活動指標

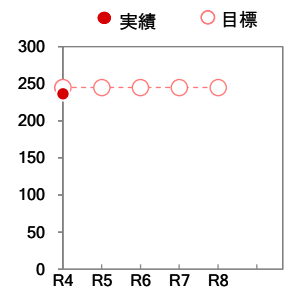
[定性指標]R4実績

—

▶ R6-8指標

市内の希少生物や野生生物が多く生息する場所で、市民講師と一緒に、生きもの名前や特徴などを学びながら生きもの調査を行うことで、自然環境を見つめなおす機会を提供するとともに、環境保全意識の高揚を図ります。

[定量指標] (数値目標)		第二期基本計画期間		第三期基本計画期間		
指標	単位	R4	R5	R6	R7	R8
市民参加による生きもの調査会への参加者数	人 目標	245	245	245	245	245
	実績	237				
	評価	▲				



3 | 成果指標

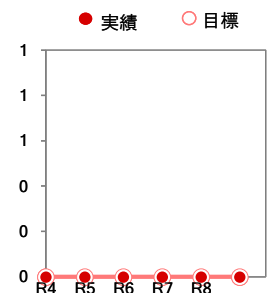
[定性指標]R4実績

新型コロナウイルスの影響のため、参加者数を制限しながらも、当初予定していた全7回の生きもの調査会を実施しました。併せて個別調査の実施やそうか生きものだよりを発行することで、生きもの所在等の普及を図ることができました。

▶ 評価 ▶ R6-8指標

- 身近な自然環境の状況を市民や事業者自身が調査することにより生物多様性についての理解を深めます。また、調査結果を草加の自然や生きものパンフレット等に生かし、学習教材として活用することで広く自然環境の保全や生物多様性の理解を深めます。

[定量指標] (数値目標)		第二期基本計画期間		第三期基本計画期間		
指標	単位	R4	R5	R6	R7	R8
—	— 目標	—	—	—	—	—
	実績	—	—	—	—	—
	評価	—	—	—	—	—



1 | 概要

不適正な管理の状態にある空き家について、所有者・管理者の調査を行い、必要に応じて所有者・管理者に対して空き家の適正な管理を促しています。



2 | 活動指標

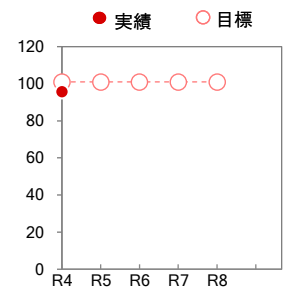
[定性指標]R4実績

—

▶ R6-8指標

不適正な管理の状態にある空き家の所有者・管理者に対して空き家の適正な管理を促します。

[定量指標] (数値目標)		第二期基本計画期間		第三期基本計画期間		
指標	単位	R4	R5	R6	R7	R8
不適正管理な状態にある空き家の所有者・管理者に対する指導等により改善した割合 (改善空き家数/相談件数×100)	目標	101.00	101.00	101.00	101.00	101.00
	実績	95.77				
	評価	▲				



3 | 成果指標

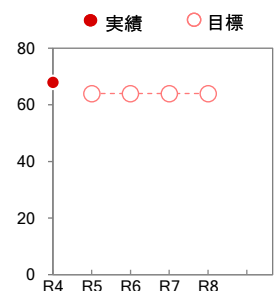
[定性指標]R4実績

—

▶ 評価 ▶ R6-8指標

— 不適正な管理の状態にある空き家の所有者等に対し指導を行い、解決を図ります。

[定量指標] (数値目標)		第二期基本計画期間		第三期基本計画期間		
指標	単位	R4	R5	R6	R7	R8
解決に至らない特定空き家等の件数	目標		64	64	64	64
	実績	68				
	評価	▲				



(2) 安全と安心
1) 良好なまちづくり

施策 | 04 良好なまちづくりの推進

施策の意図： いつまでも安心して暮らせる持続可能な都市空間の形成を図ります。

施策に関連の深いSDG s の目標



市民アンケート (H24・H26) ・ 施策評価市民アンケート (H29・R1・R3・R5) 推移

※旧施策 04 良好なまちづくりの推進	H24	H26	H29	R1	R3	R5 年度
施策の満足度	40.8%	46.2%	55.6%	51.7%	49.3%	55.6%
施策の重要度	71.7%	72.1%	87.8%	87.4%	85.9%	87.2%

事業費推移(千円)

※R3-R6は当初予算額	R3	R4	R5	R6	R7	R8 年度
合計	4,726,901	3,528,521	3,386,312	3,123,662	3,533,307	3,238,298

事業費内訳(千円)

施策の柱 01 良好な市街地の形成

関連総合指標戦略	R3	R4	R5	R6	R7	R8	担当課
小計	466,866	117,203	79,033	67,971	76,518	76,518	
土地利用規制等対策関連事務事業	4	5	6	6	6	6	開発審査課
都市計画マスタープラン推進事業	26,827	35,116	44,549	44,519	53,066	53,066	都市計画課
建築確認関連事務事業	10,243	6,656	13,950	9,778	9,778	9,778	建築安全課
稲荷一丁目地区まちづくり推進事業	0	4,992	6,931	0	0	0	都市計画課
柿木地区まちづくり推進事業 ○ ○	428,403	59,365	8,997	11,392	11,392	11,392	都市計画課
コミュニティプラン策定推進事業 ○ ○	1,389	11,069	4,600	2,276	2,276	2,276	都市計画課

施策の柱 02 都市核と地域核の形成

関連総合指標戦略	R3	R4	R5	R6	R7	R8	担当課
小計	3,884,187	3,178,426	2,967,512	2,828,271	2,946,748	2,429,030	
谷塚駅西口地区市街地整備事業	5,936	5,913	17,574	25,764	25,764	25,764	都市計画課
獨協大学前〈草加松原〉駅西側地域まちづくり推進事業	4,968	10,064	164	9,903	3	3	都市計画課
土地区画整理事務所維持管理事業	3,816	3,284	3,542	3,843	3,843	3,843	新田駅周辺土地区画整理事務所
新田駅東口土地区画整理事業 ○ ○	3,149,513	2,395,458	2,034,159	1,995,688	1,995,688	1,995,688	新田駅周辺土地区画整理事務所
新田駅西口土地区画整理事業特別会計繰出金	719,954	763,707	912,073	793,073	921,450	403,732	新田駅周辺土地区画整理事務所

施策の柱 03 良好な土地利用の誘導

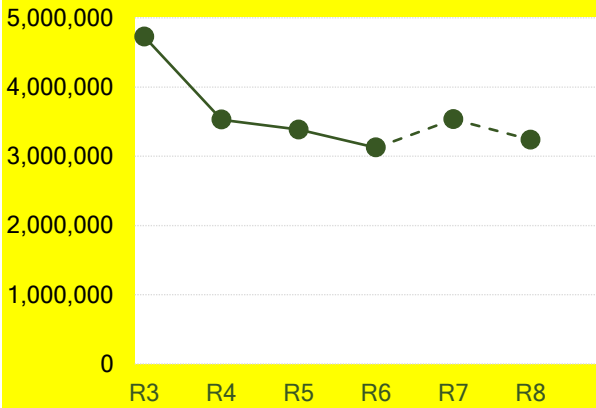
関連総合指標戦略	R3	R4	R5	R6	R7	R8	担当課
小計	227,650	100,910	182,516	66,584	66,584	66,584	
新田西部土地区画整理事業特別会計繰出金	94,988	75,479	61,343	40,061	40,061	40,061	都市計画課
氷川町第二次土地区画整理地内環境整備事業	124,285	8,686	113,133	19,811	19,811	19,811	都市計画課
開発行為等関連事務事業 ○ ○	5,684	2,800	2,671	2,433	2,433	2,433	開発審査課
都市施設等管理事業	2,693	13,945	5,369	4,279	4,279	4,279	都市計画課

施策の柱 04 良好な住環境の形成

関連総合指標戦略	R3	R4	R5	R6	R7	R8	担当課
小計	148,198	131,982	157,251	160,836	443,457	666,166	
公営住宅等維持管理事業 ○ ○	96,863	100,907	124,031	121,120	399,771	625,120	住宅政策課
住宅政策推進事業	41,643	21,383	21,278	26,533	30,503	27,863	住宅政策課
既存建築物安全対策事業 (特別会計)	9,692	9,692	11,942	13,183	13,183	13,183	建築安全課

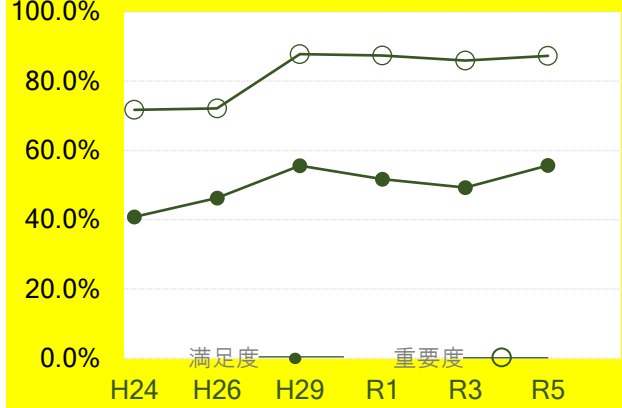
関連総合指標戦略	R3	R4	R5	R6	R7	R8	担当課
(施策の柱02)							
駐車場事業特別会計	59,648	10,850	191,384	233,621	356,273	379,123	都市計画課
新田駅西口土地区画整理事業特別会計 ○	1,221,067	1,756,698	1,762,297	1,569,446	2,049,009	945,707	新田駅周辺土地区画整理事務所
(施策の柱03)							
新田西部土地区画整理事業特別会計	103,720	84,185	69,421	47,815	47,815	47,815	新田駅周辺土地区画整理事務所

事業費推移(千円)



市民アンケート(H24・H26)・

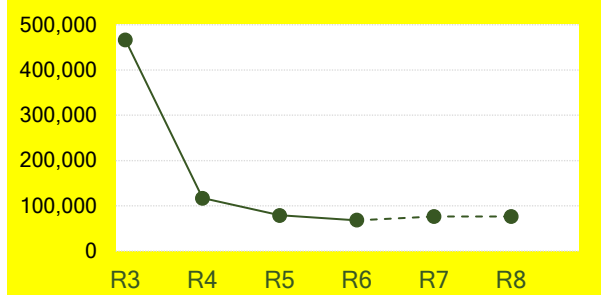
施策評価市民アンケート(H29・R1・R3・R5)推移



※H26以前とH29以降の調査方法・内容が異なるため、単純な比較はできないことに注意を要する。

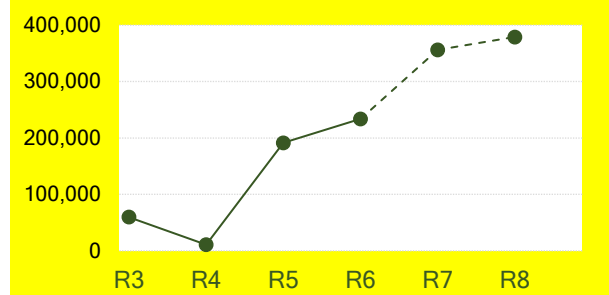
事業費内訳(千円)

施策の柱 01 良好な市街地の形成



(特別会計)

施策の柱 02 駐車場事業特別会計

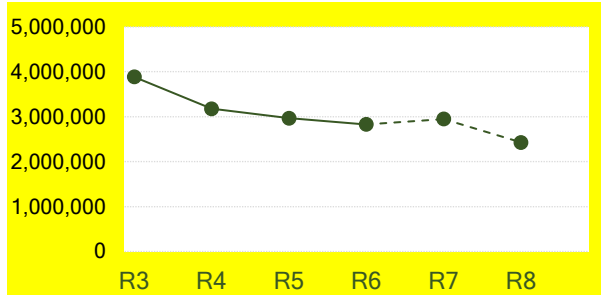


(特別会計)

施策の柱 02 新田駅西口土地区画整理事業特別会計

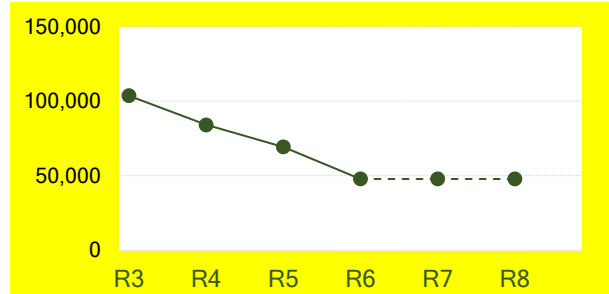


施策の柱 02 都市核と地域核の形成

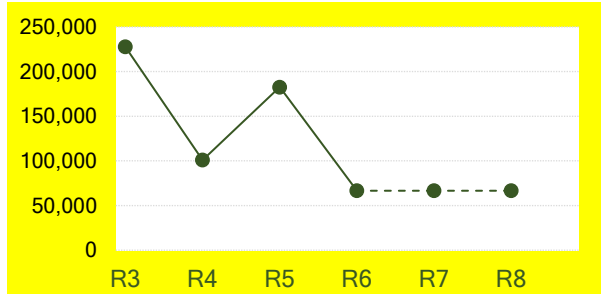


(特別会計)

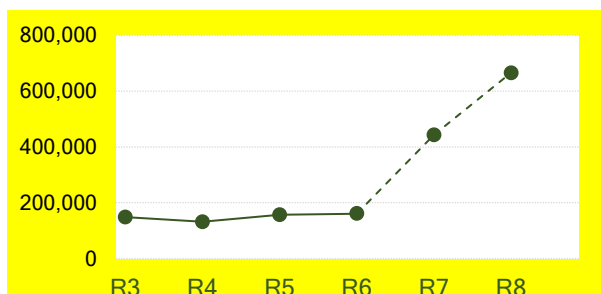
施策の柱 03 新田西部土地区画整理事業特別会計



施策の柱 03 良好な土地利用の誘導



施策の柱 04 良好な住環境の形成



施策 | 04 良好なまちづくりの推進

施策の柱 | 01 良好な市街地の形成

担当部局 | 都市整備部
担当課 | 都市計画課

1 | 概要

本市の将来都市構造を定めている草加市都市計画マスタープランにもとづき、ハード整備とソフト政策が連携したまちづくりを進めていきます。具体的には市内10のコミュニティブロックごとに、地区の皆様との話し合いを通じて、都市計画マスタープランに掲げる各地区の将来像を実現するための具体的な行動計画として、地区ごとにコミュニティプランの策定を検討します。



2 | 活動指標

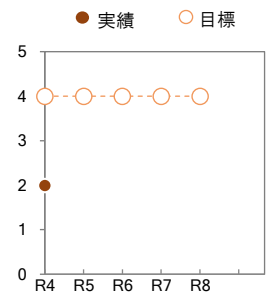
[定性指標]R4実績

-

▶ R6-8指標

市内10のコミュニティブロックごとに懇談会の場を設け、話し合いの場を通じて、地区ごとのコミュニティプランを策定します。

[定量指標] (数値目標)			第二期基本計画期間		第三期基本計画期間		
指標	単位		R4	R5	R6	R7	R8
コミュニティプラン策定地区数 (累計地区数)	地区	目標	4	4	4	4	4
		実績	2				
		評価	▲				



3 | 成果指標

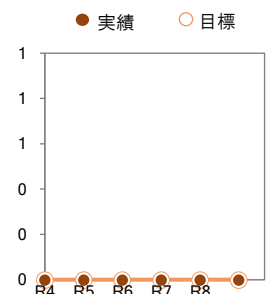
[定性指標]R4実績

先行して策定に取り組んだ新田西部地区・谷塚中央地区でコミュニティプランが完成し、地区のまちづくりを議論するプラットフォームである円卓会議を実施しました。草加川柳地区・草加西部地区では、新型コロナウイルスまん延の影響もあり、地区別懇談会の回数が当初予定よりも少なくなっており、令和5年度に完成予定です。

▶ 評価 ▶ R6-8指標

▲ コミュニティプランを策定した地区において、策定後も地区のまちづくりを議論するプラットフォームとしての円卓会議が自律的に開催され、コミュニティプランに掲げるプロジェクトの実現に向けた協働のまちづくりを進めることを目指します。

[定量指標] (数値目標)			第二期基本計画期間		第三期基本計画期間		
指標	単位		R4	R5	R6	R7	R8
-	-	目標	-	-	-	-	-
		実績	-	-	-	-	-
		評価	-	-	-	-	-



1 | 概要

新田駅東口・西口地区において、土地区画整理事業による総合的な公共施設整備により、駅周辺の利便性の向上、土地の有効利用を図り、草加市北部の拠点として、災害に強く、駅周辺にふさわしい環境づくりを進めています。



2 | 活動指標

[定性指標]R4実績

—

▶ R6-8指標

工事を進めるために建築物の移転を行い、道路や公園などの整備を進めます。

[定量指標] (数値目標)

指標	単位	第二期基本計画期間		第三期基本計画期間			実績	目標
		R4	R5	R6	R7	R8		
【新田駅東口】 既存建物の移転率 (通加移転棟数÷総移 転棟数)	%	目標	84.2	90.5	100.0	100.0	100.0	
		実績	71.6					
		評価	▲					
【新田駅西口】 既存建物の移転率 (通加移転棟数÷総移 転棟数)	%	目標	50.0	60.5	67.5	79.8	83.3	
		実績	50.0					
		評価	▲					

※移転計画修正のため目標値を修正

3 | 成果指標

[定性指標]R4実績

—

▶ 評価 ▶ R6-8指標

— 道路や公園などが整備されることにより利便性、防災性が向上し災害に強い安心安全な街を形成します。

[定量指標] (数値目標)

指標	単位	第二期基本計画期間		第三期基本計画期間			実績	目標
		R4	R5	R6	R7	R8		
【新田駅東口】 宅地の供用開始率 (通 加使用収益開始地積÷ 整理後宅地地積)	%	目標	49.4	68.8	85.1	94.9	100.0	
		実績	46.6					
		評価	▲					
【新田駅西口】 宅地の供用開始率 (通 加使用収益開始地積÷ 整理後宅地地積)	%	目標	37.9	50.7	60.4	71.3	76.1	
		実績	35.1					
		評価	▲					

※移転計画修正のため目標値を修正

1 | 概要

快適な居住環境と災害に強い安全で良好な市街地を形成するため、宅地開発等を行う際、開発計画の審査、開発行為等に関する事前協議、開発許可等の法定諸手続を行い、都市計画法や草加市開発事業等の手続及び基準等に関する条例に適合する適正な宅地開発等を誘導しています。



2 | 活動指標

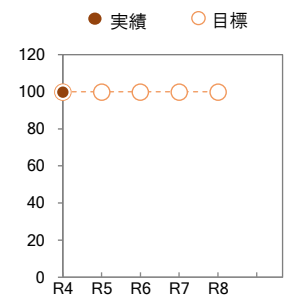
[定性指標]R4実績

—

▶ R6-8指標

都市計画法や草加市開発事業等の手続及び基準等に関する条例にもとづく事前協議における各課協議、技術基準の適合について審査及び適切な指導を行うことで、適正な宅地開発を誘導します。

[定量指標] (数値目標)			第二期基本計画期間		第三期基本計画期間		
指標	単位		R4	R5	R6	R7	R8
都市計画法及び条例にもとづく検査済証交付件数 ÷ 都市計画法にもとづく開発許可件数及び条例にもとづく事前協議締結件数	%	目標	100	100	100	100	100
		実績	100				
		評価	○				



3 | 成果指標

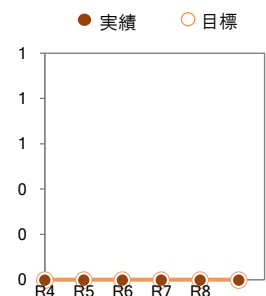
[定性指標]R4実績

適正な宅地開発の誘導により、良好な市街地の形成を図りました。

▶ 評価 ▶ R6-8指標

○ 適正な宅地開発の誘導により、良好な市街地の形成を図ります。

[定量指標] (数値目標)			第二期基本計画期間		第三期基本計画期間		
指標	単位		R4	R5	R6	R7	R8
—	—	目標	—	—	—	—	—
		実績	—	—	—	—	—
		評価	—	—	—	—	—



施策 | 04 良好なまちづくりの推進

施策の柱 | 04 良好な住環境の形成

担当部局 | 都市整備部
 担当課 | 住宅政策課

1 | 概要

人口減少社会や超高齢社会を迎え、ますます増加していく高年者が住み慣れた地域で生涯を送れるような住まいづくり、また、人口減少を抑制するために子育て世代にとって魅力的な住まいづくりが重要であり、高年者、子育て世帯、住宅確保要配慮者など誰もが安心して暮らせる魅力的な住環境を整備することをめざし、官民の連携を視野に入れた総合的な住宅政策を進めています。



2 | 活動指標

[定性指標]R4実績

-

▶ R6-8指標

埼玉県住生活基本計画及び草加市都市計画マスタープランに基づき、総合的な住宅政策を進めます。

[定量指標] (数値目標)		第二期基本計画期間		第三期基本計画期間		
指標	単位	R4	R5	R6	R7	R8
	目標	-	-	-	-	-
	実績	-	-	-	-	-
	評価	-	-	-	-	-

3 | 成果指標

[定性指標]R4実績

-

▶ 評価 ▶ R6-8指標

草加市市営住宅個別施設計画に基づき、耐震性のない市営住宅（7住宅中2住宅）の安全性確保に係る対応を進めます。なお、うち1住宅は令和9年度に完成予定の新たな市営住宅への入居者移転をもって耐震性が確保されるものと想定しています。

[定量指標] (数値目標)		第二期基本計画期間		第三期基本計画期間		
指標	単位	R4	R5	R6	R7	R8
市営住宅の耐震化率	%			85.7	85.7	85.7
	目標					
	実績					
	評価					

- (2) 安全と安心
- 2) 安全で円滑な交通

施策 | 05 利用しやすい公共交通網の整備

施策の意図： 市内全域を円滑に移動できるよう、利便性の高い公共交通を確保します。

施策に関連の深いSDGsの目標



市民アンケート (H24・H26) ・ 施策評価市民アンケート (H29・R1・R3・R5) 推移

※旧施策 05 交通利用環境の改善促進	H24	H26	H29	R1	R3	R5 年度
施策の満足度	41.3%	43.4%	60.7%	59.1%	62.9%	55.5%
施策の重要度	73.0%	73.2%	88.9%	88.5%	86.7%	89.3%

事業費推移(千円)

※R3-R6は当初予算額	R3	R4	R5	R6	R7	R8 年度
合計	356,237	339,757	237,748	186,534	182,772	181,029

事業費内訳(千円)

施策の柱 01 利用しやすい公共交通網の整備

関連総合指標戦略	R3	R4	R5	R6	R7	R8	担当課
小計	356,237	339,757	237,748	186,534	182,772	181,029	
鉄道新線誘致促進事業 ○ ○	157,415	1,996	2,216	1,053	1,053	1,053	交通対策課
バス路線網整備推進事業 ○ ○	198,822	212,094	214,461	179,976	181,719	179,976	交通対策課
鉄道駅ホームドア設置促進事業	0	125,667	21,071	5,505	0	0	交通対策課

関連総合指標戦略	R3	R4	R5	R6	R7	R8	担当課

関連総合指標戦略	R3	R4	R5	R6	R7	R8	担当課

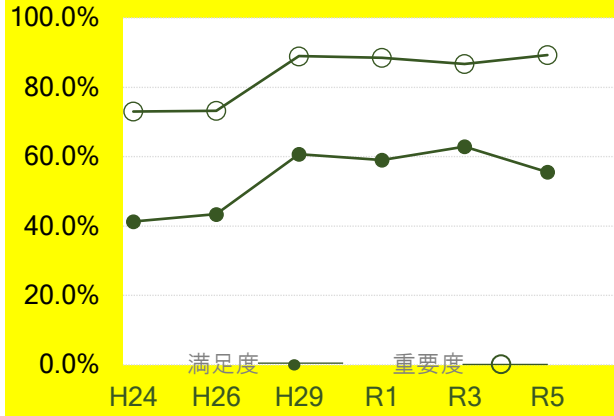
関連総合指標戦略	R3	R4	R5	R6	R7	R8	担当課

事業費推移(千円)



市民アンケート(H24・H26)・

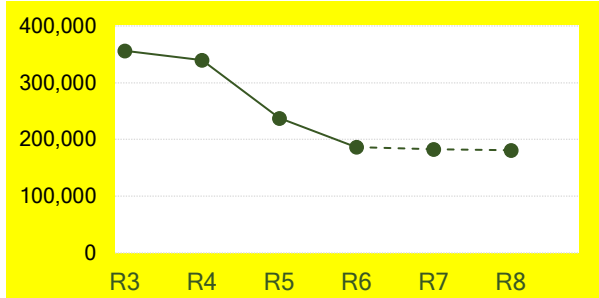
施策評価市民アンケート(H29・R1・R3・R5)推移



※H26以前とH29以降の調査方法・内容が異なるため、単純な比較はできないことに注意を要する。

事業費内訳(千円)

施策の柱 01 利用しやすい公共交通網の整備



施策 | 05 利用しやすい公共交通網の整備

施策の柱 | 01 利用しやすい公共交通網の整備

担当部局 | 市民生活部
担当課 | 交通対策課

1 | 概要

バスをはじめとした市内公共交通を取り巻く環境の変化や今後の人口減少等を見据え、各地域の実情に合った公共交通の整備を検討するとともに、事業者や関係機関との協議・調整を行い、持続可能な公共交通網の形成に向けた取組を進めていきます。



2 | 活動指標

[定性指標]R4実績

バス路線の再編や維持などに関し、バス事業者や関係機関との協議・調整を行いました。

また、コミュニティバスの運行事業者に対する補助・支援を行うとともに、試験運行中の新田ルートの利用状況を鑑み、改善運行計画を策定しました。

▶ R6-8指標

市内公共交通の利便性向上のため、事業者や関係機関との協議・調整を行い、運行体系の整備検討を進めます。

[定量指標] (数値目標)			第二期基本計画期間		第三期基本計画期間		
指標	単位		R4	R5	R6	R7	R8
-	-	目標	-	-	-	-	-
		実績	-	-	-	-	-
		評価	-	-	-	-	-

3 | 成果指標

[定性指標]R4実績

-

▶ 評価 ▶ R6-8指標

- 交通不便地域の解消のためコミュニティバスを運行し、利用者の増加を図ります。

[定量指標] (数値目標)			第二期基本計画期間		第三期基本計画期間		
指標	単位		R4	R5	R6	R7	R8
コミュニティバス乗車人数 = 市内3路線のコミュニティバスの1便当たりの平均乗車人数	人	目標	12.8	11.3	11.3	11.3	11.3
		実績	7.4				
		評価	▲				

- (2) 安全と安心
- 2) 安全で円滑な交通

施策 | 06 安全で快適な道路の整備

施策の意図：安全で快適な道路機能の維持と向上を図ります。

施策に関連の深いSDGsの目標



市民アンケート (H24・H26) ・ 施策評価市民アンケート (H29・R1・R3・R5) 推移

※旧施策 06 安全で快適な道路の整備

	H24	H26	H29	R1	R3	R5 年度
施策の満足度	39.6%	46.1%	53.4%	54.9%	50.5%	50.3%
施策の重要度	82.3%	81.4%	93.6%	93.2%	94.6%	91.8%

事業費推移(千円)

※R3-R6は当初予算額

	R3	R4	R5	R6	R7	R8 年度
合計	1,678,890	1,650,618	1,784,977	1,496,744	2,179,340	1,551,353

事業費内訳(千円)

施策の柱 01 幹線道路の整備

関連総合 指標戦略	R3	R4	R5	R6	R7	R8	担当課
小計	89,509	201,213	135,173	159,264	689,627	120,237	
都市計画街路整備事業 ○	51,672	123,346	49,677	143,977	638,390	69,000	道路整備課
広域幹線道路整備促進事業	37,837	77,867	85,496	15,287	51,237	51,237	都市計画課

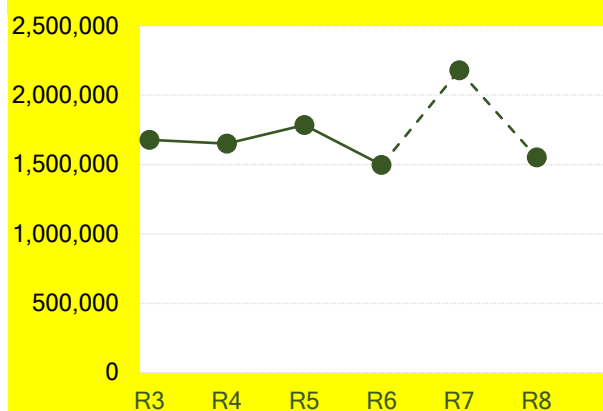
施策の柱 02 道路の保守

関連総合 指標戦略	R3	R4	R5	R6	R7	R8	担当課
小計	273,645	271,750	297,125	301,522	308,472	308,472	
道路維持管理事業 ○	156,692	151,314	159,753	163,101	163,101	163,101	維持補修課
都市照明施設整備事業	116,953	120,436	137,372	138,421	145,371	145,371	交通対策課

施策の柱 03 生活道路の整備

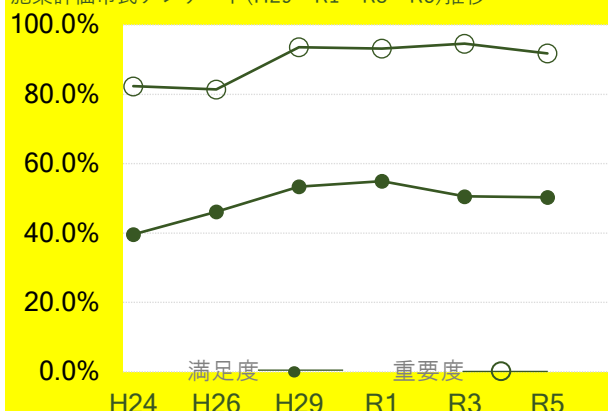
関連総合 指標戦略	R3	R4	R5	R6	R7	R8	担当課
小計	1,315,736	1,177,655	1,352,679	1,035,958	1,181,241	1,122,644	
道水路等境界確認事業	63,944	64,077	63,944	57,001	57,001	57,001	建設管理課
後退用地等整備事業	28,493	27,172	27,238	14,486	14,486	14,486	建設管理課
橋りょう整備事業	301,303	211,885	155,207	111,806	157,016	107,516	道路整備課
今様・草加宿道路整備事業	97,700	108,150	88,911	64,968	29,305	24,685	道路整備課
公共用地(道路・水路)管理事業	6,672	6,663	6,916	6,922	6,922	6,922	維持補修課
草加駅東口駅前広場整備事業	196,942	118,140	141,724	143,022	2,816	0	道路整備課
道路整備事業 ○	620,682	641,568	868,739	637,753	913,695	912,034	道路整備課

事業費推移(千円)



市民アンケート(H24・H26)・

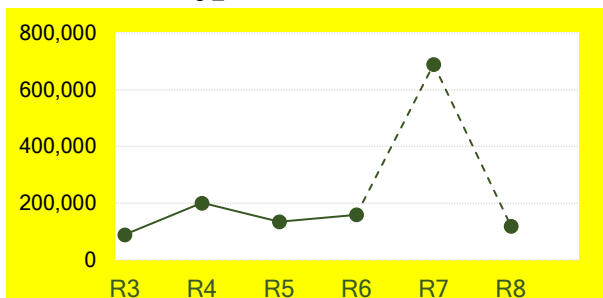
施策評価市民アンケート(H29・R1・R3・R5)推移



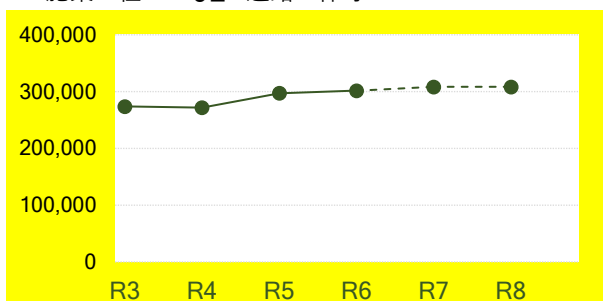
※H26以前とH29以降の調査方法・内容が異なるため、単純な比較はできないことに注意を要する。

事業費内訳(千円)

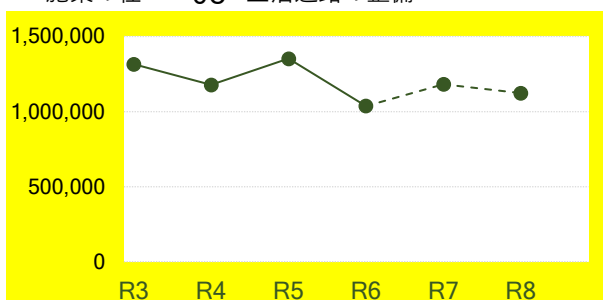
施策の柱 01 幹線道路の整備



施策の柱 02 道路の保守



施策の柱 03 生活道路の整備



施策 | 06 安全で快適な道路の整備

施策の柱 | 01 幹線道路の整備

担当部局 | 建設部
担当課 | 道路整備課

1 | 概要

街路整備計画（総延長70,410m[整備済57,410m]）のうち、谷塚松原線（草加区間[691m]）の工事実施に向けて、用地取得を行っています。



2 | 活動指標

[定性指標]R4実績

-

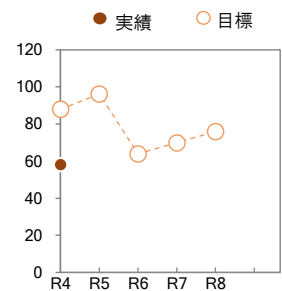
▶ R6-8指標

谷塚松原線（草加区間）の工事実施に向けて、用地取得を行います。

なお、第二期基本計画期間において、現状の用地取得の進捗状況から見直しを行いました。

[定量指標] (数値目標)			第二期基本計画期間		第三期基本計画期間		
指標	単位		R4	R5	R6	R7	R8
谷塚松原線（草加区間）の用地取得率	%	目標	88.1	96.2	64.0	70.0	76.0
		実績	58.2				
		評価	▲				

※R7までの事業認可をR12～5年間延長する予定のため、R6からの目標値を修正



3 | 成果指標

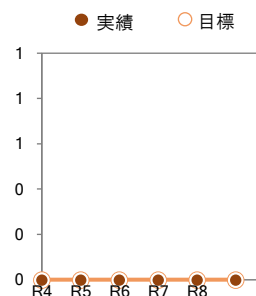
[定性指標]R4実績

用地取得について、令和4年度は1件で約182.3m²の用地を取得しました。令和5年度についても、継続して用地の取得を進めます。

▶ 評価 ▶ R6-8指標

▲ 国道、県道などへのアクセス機能を有する道路として、自動車交通の円滑化を図るとともに、密集市街地における大地震時の避難道路、消防活動空間、延焼遮断帯及び緊急物資の輸送路となる街路の整備を図ります。

[定量指標] (数値目標)			第二期基本計画期間		第三期基本計画期間		
指標	単位		R4	R5	R6	R7	R8
-	-	目標	-	-	-	-	-
-	-	実績	-	-	-	-	-
-	-	評価	-	-	-	-	-



施策 | 06 安全で快適な道路の整備

施策の柱 | 02 道路の保守

担当部局 | 建設部
担当課 | 維持補修課

1 | 概要

市民からの要望や危険箇所の通報及びパトロールで発見した危険箇所等について、緊急性や規模に応じた補修方法などを検討して補修や清掃を行っています。



2 | 活動指標

[定性指標]R4実績

-

▶ R6-8指標

受付した通報や要望、発見箇所について、速やかに現場調査を行い、補修や清掃の必要箇所を順次対応し処理します。

[定量指標] (数値目標)			第二期基本計画期間		第三期基本計画期間		
指標	単位		R4	R5	R6	R7	R8
補修・清掃実施率 = 実 施件数 ÷ 補修・清掃必 要件数	%	目標	92.00	92.00	92.00	92.00	92.00
		実績	93.97				
		評価	○				

3 | 成果指標

[定性指標]R4実績

道路上の穴ぼこ、側溝蓋のガタツキや破損などの道路の不具合について、通報、要望や道路パトロールで発見した箇所の補修や清掃を行い安全で快適な道路機能を維持しました。

▶ 評価 ▶ R6-8指標

○ 道路上の穴ぼこ、側溝蓋のガタツキや破損などの道路の不具合について、通報、要望や道路パトロールで発見した箇所の補修や清掃を行い安全で快適な道路機能を維持します。

[定量指標] (数値目標)			第二期基本計画期間		第三期基本計画期間		
指標	単位		R4	R5	R6	R7	R8
-	-	目標	-	-	-	-	-
		実績	-	-	-	-	-
		評価	-	-	-	-	-

1 | 概要

交通の安全性及び道路排水機能の維持や向上を図るため、道路の改良工事を行っています。



2 | 活動指標

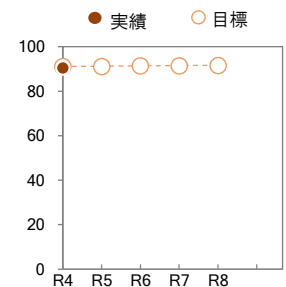
[定性指標]R4実績

—

▶ R6-8指標

交通の安全性及び道路排水機能の維持や向上を図るため、道路の改良工事を行います。

[定量指標] (数値目標)		第二期基本計画期間		第三期基本計画期間		
指標	単位	R4	R5	R6	R7	R8
市が管理する道路の改良率	目標	91.1	91.2	91.4	91.5	91.6
	実績	90.5				
	評価	▲				



3 | 成果指標

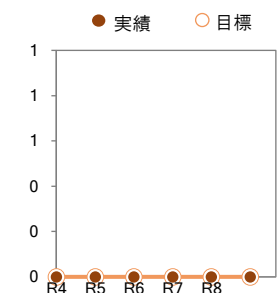
[定性指標]R4実績

道路の機能確保と排水機能向上を目的として、歩道整備、側溝敷設及び舗装打換等の道路改良工事を行いました。

▶ 評価 ▶ R6-8指標

- 都市生活を支える普遍的かつ基礎的な社会資本である道路の機能確保を図ります。

[定量指標] (数値目標)		第二期基本計画期間		第三期基本計画期間		
指標	単位	R4	R5	R6	R7	R8
—	目標	—	—	—	—	—
	実績	—	—	—	—	—
	評価	—	—	—	—	—



- (2) 安全と安心
- 3) 安全性の高いまちづくり

施策 | 07 総合的な治水対策の推進

施策の意図： 河川の氾濫や浸水による被害から市民を守ります。

施策に関連の深いSDGsの目標



市民アンケート (H24・H26) ・ 施策評価市民アンケート (H29・R1・R3・R5) 推移

※旧施策 07 総合的な治水対策の推進

	H24	H26	H29	R1	R3	R5 年度
施策の満足度	55.2%	64.4%	71.5%	71.2%	70.3%	64.7%
施策の重要度	83.3%	85.3%	93.5%	93.9%	96.6%	93.5%

事業費推移(千円)

※R3-R6は当初予算額

	R3	R4	R5	R6	R7	R8 年度
合計	1,050,983	1,042,690	1,593,680	1,470,538	1,470,538	1,470,538

事業費内訳(千円)

施策の柱 01 水害に強い河川等の整備

関連総合指標戦略	R3	R4	R5	R6	R7	R8	担当課
小計	902,172	896,472	1,444,541	1,325,762	1,325,762	1,325,762	
排水路整備事業 ○	497,802	502,112	567,813	359,634	359,634	359,634	河川課
排水施設整備事業 ○	72,592	12,411	18,922	142,424	142,424	142,424	河川課
水防及び建設調整事業 ○	51,432	51,565	55,432	50,035	50,035	50,035	建設管理課
排水施設維持管理事業 ○	83,762	92,002	100,598	103,726	103,726	103,726	河川課
公共下水道事業会計繰出金(雨水整備分) ○	196,584	238,382	701,776	669,943	669,943	669,943	河川課

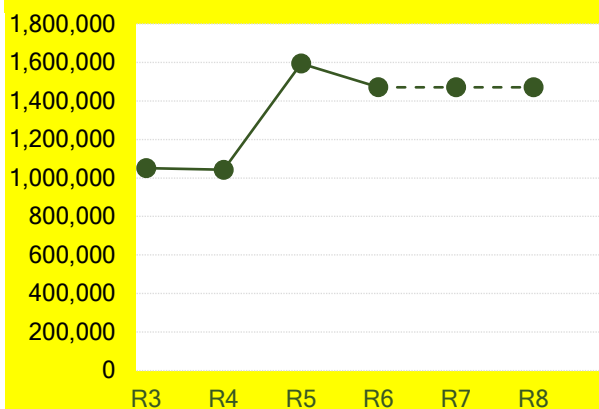
施策の柱 02 排水能力の確保

関連総合指標戦略	R3	R4	R5	R6	R7	R8	担当課
小計	148,811	146,218	149,139	144,776	144,776	144,776	
沈泥収集処理事業	82,385	80,578	77,399	69,166	69,166	69,166	維持補修課
水路維持管理事業 ○	66,426	65,640	71,740	75,610	75,610	75,610	維持補修課

(企業会計)

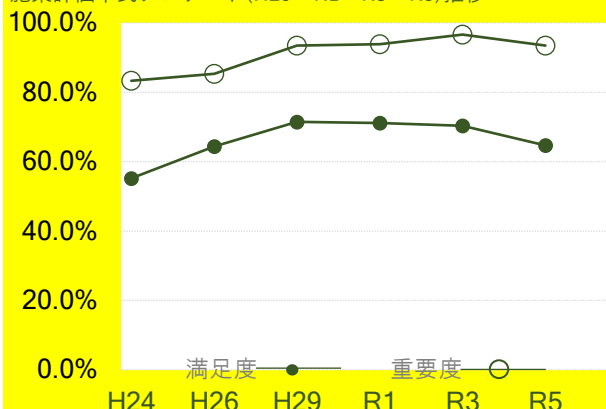
関連総合指標戦略	R3	R4	R5	R6	R7	R8	担当課
(施策の柱01)							
公営企業会計(公共下水道事業会計(雨水))	1,731,532	1,699,953	1,968,406	1,755,904	1,755,904	1,755,904	河川課

事業費推移(千円)



市民アンケート(H24・H26)・

施策評価市民アンケート(H29・R1・R3・R5)推移



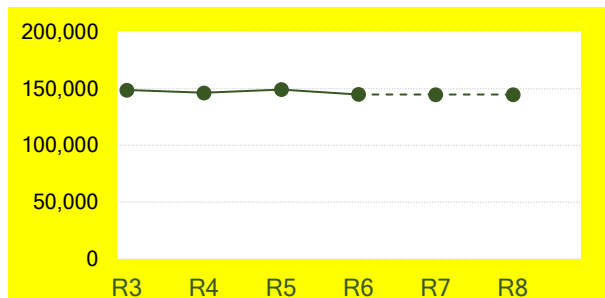
※H26以前とH29以降の調査方法・内容が異なるため、単純な比較はできないことに注意を要する。

事業費内訳(千円)

施策の柱 01 水害に強い河川等の整備



施策の柱 02 排水能力の確保



(企業会計)

施策の柱 01 公営企業会計(公共下水道事業会計(雨水))



施策 | 07 総合的な治水対策の推進

施策の柱 | 01 水害に強い河川等の整備

担当部局 | 建設部
 担当課 | 河川課

1 | 概要

水路及び排水施設の整備を行っています。



2 | 活動指標

[定性指標]R4実績

-

▶ R6-8指標

水路及び排水施設の整備を行っています。

[定量指標] (数値目標)			第二期基本計画期間		第三期基本計画期間		
指標	単位		R4	R5	R6	R7	R8
水路の2次整備率 = 整備延長 ÷ 全体延長 (対象約320km)	%	目標	79.7	80.0	80.1	80.3	80.6
		実績	79.7				
		評価	○				

[定量指標] (数値目標)			第二期基本計画期間		第三期基本計画期間		
指標	単位		R4	R5	R6	R7	R8
浸水軽減率 = 整備面積 ÷ 802ha (令和5年台風2号被害 を踏まえた指標)	%	目標	14.9	14.9	16.4	24.2	24.2
		実績	14.9				
		評価	○				

3 | 成果指標

[定性指標]R4実績

-

▶ 評価 ▶ R6-8指標

- 中川・綾瀬川流域基本計画を基本として、水害に強い河川などの整備を促進し、河川・水路の保全や水防体制の充実を図ります。

[定量指標] (数値目標)			第二期基本計画期間		第三期基本計画期間		
指標	単位		R4	R5	R6	R7	R8
-	-	目標	-	-	-	-	-
		実績	-	-	-	-	-
		評価	-	-	-	-	-

施策 | 07 総合的な治水対策の推進

施策の柱 | 02 排水能力の確保

担当部局 | 建設部
 担当課 | 維持補修課

1 | 概要

市民からの要望や危険箇所の通報及びパトロールで発見した危険箇所等について、緊急性や規模に応じた補修方法などを検討して補修や清掃を行っています。



2 | 活動指標

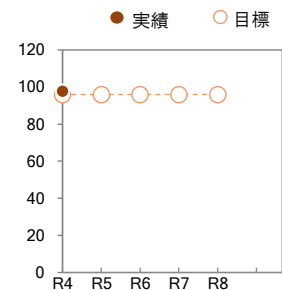
[定性指標]R4実績

-

▶ R6-8指標

受付した通報や要望、発見箇所について、速やかに現場調査を行い、補修や清掃の必要箇所を順次対応し処理します。

[定量指標] (数値目標)		第二期基本計画期間		第三期基本計画期間		
指標	単位	R4	R5	R6	R7	R8
補修・清掃実施率 = 実 施件数 ÷ 補修・清掃必 要件数	%	96.00	96.00	96.00	96.00	96.00
	目標					
	実績	97.81				
	評価	○				



3 | 成果指標

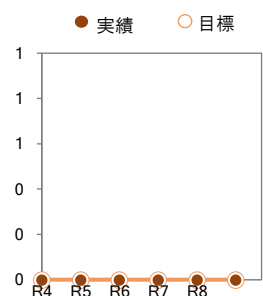
[定性指標]R4実績

受付した通報や要望、パトロールで発見した異常箇所について、補修や清掃を行い水路機能を維持しました。

▶ 評価 ▶ R6-8指標

○ 受付した通報や要望、パトロールで発見した異常箇所について、補修や清掃を行い水路機能を維持します。

[定量指標] (数値目標)		第二期基本計画期間		第三期基本計画期間		
指標	単位	R4	R5	R6	R7	R8
-	-	-	-	-	-	-
	目標					
	実績	-	-	-	-	-
	評価	-	-	-	-	-



- (2) 安全と安心
- 3) 安全性の高いまちづくり

施策 | 08 交通安全対策の推進

施策の意図： 安全な交通環境の確保を図り、交通事故から市民を守ります。

施策に関連の深いSDGsの目標



市民アンケート (H24・H26) ・ 施策評価市民アンケート (H29・R1・R3・R5) 推移

※旧施策 08 交通安全対策の推進

	H24	H26	H29	R1	R3	R5 年度
施策の満足度	45.0%	59.2%	59.5%	65.4%	60.5%	53.6%
施策の重要度	79.9%	84.0%	93.2%	88.1%	89.3%	91.5%

事業費推移(千円)

※R3-R6は当初予算額

	R3	R4	R5	R6	R7	R8 年度
合計	175,160	164,981	162,377	118,690	133,346	133,346

事業費内訳(千円)

施策の柱 01 交通安全意識の啓発・高揚

	関連総合 指標戦略	R3	R4	R5	R6	R7	R8	担当課
小計		16,448	16,453	16,167	16,167	18,167	18,167	
交通安全推進事業 ○ ○		16,448	16,453	16,167	16,167	18,167	18,167	交通対策課

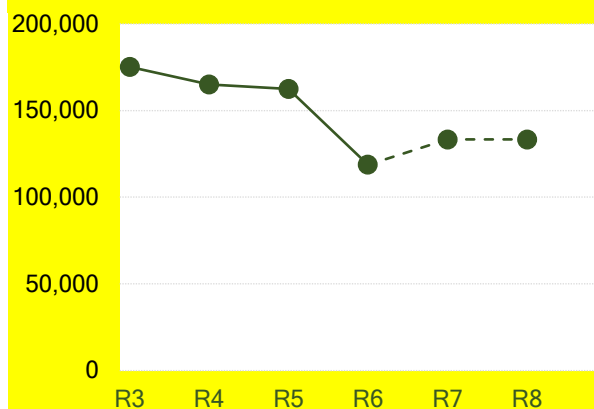
施策の柱 02 円滑な通行の確保

	関連総合 指標戦略	R3	R4	R5	R6	R7	R8	担当課
小計		158,712	148,528	146,210	102,523	115,179	115,179	
放置自転車等対策推進事業 ○ ○		87,918	86,666	84,956	56,273	55,833	55,833	交通対策課
道路交通安全施設整備事業		70,794	61,862	61,254	46,250	59,346	59,346	交通対策課

	関連総合 指標戦略	R3	R4	R5	R6	R7	R8	担当課
小計								

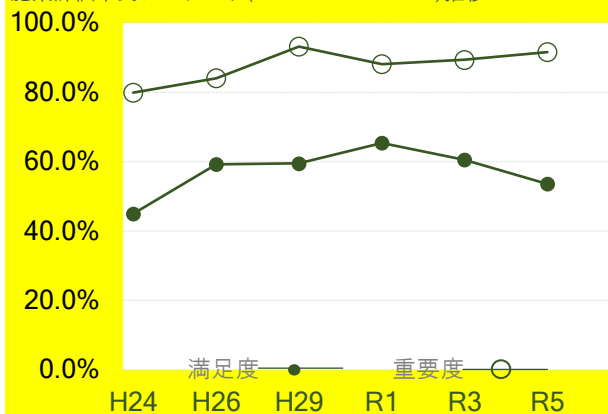
	関連総合 指標戦略	R3	R4	R5	R6	R7	R8	担当課
小計								

事業費推移(千円)



市民アンケート(H24・H26)・

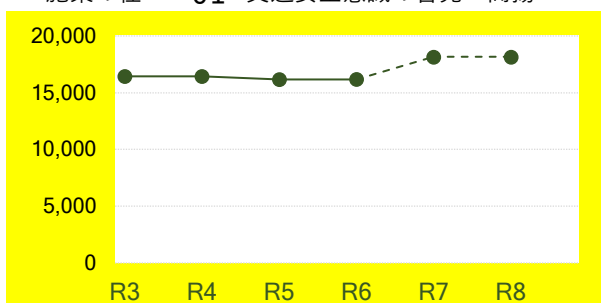
施策評価市民アンケート(H29・R1・R3・R5)推移



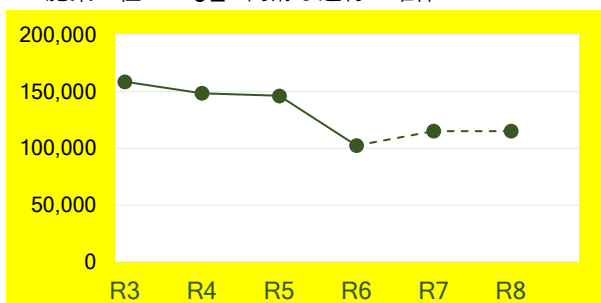
※H26以前とH29以降の調査方法・内容が異なるため、単純な比較はできないことに注意を要する。

事業費内訳(千円)

施策の柱 01 交通安全意識の啓発・高揚



施策の柱 02 円滑な通行の確保



1 | 概要

第10次草加市交通安全計画に基づき、交通安全教室や街頭キャンペーンなどの実施により、交通安全意識の普及を図り、交通事故の防止に努めています。



2 | 活動指標

[定性指標]R4実績

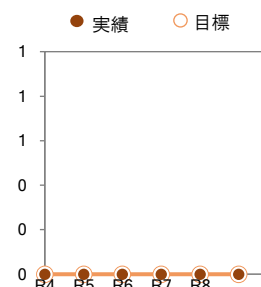
交通ルールと正しい交通マナーを遵守することにより交通事故を防止するため、交通安全に係る各種教室や街頭活動等を実施し、交通安全意識の高揚及び交通事故の防止に努めました。

▶ R6-8指標

草加市交通安全計画にもとづき、交通安全教室や街頭キャンペーンなどを実施します。

[定量指標] (数値目標)

指標	単位	第二期基本計画期間		第三期基本計画期間		
		R4	R5	R6	R7	R8
-	目標	-	-	-	-	-
	実績	-	-	-	-	-
	評価	-	-	-	-	-



3 | 成果指標

[定性指標]R4実績

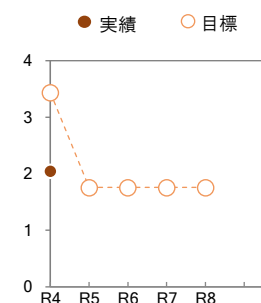
-

▶ 評価 ▶ R6-8指標

- 交通事故の発生件数を減少させます。

[定量指標] (数値目標)

指標	単位	第二期基本計画期間		第三期基本計画期間		
		R4	R5	R6	R7	R8
交通事故発生率(1月～12月) = 人口1,000人当たりの人身交通事故発生件数	目標	3.44	1.76	1.76	1.76	1.76
	実績	2.05				
	評価	○				



1 | 概要

駐輪場への誘導、放置自転車の防止に向けた啓発や放置自転車の撤去活動等を強化し、路上駐輪の抑制を図っています。



2 | 活動指標

[定性指標]R4実績

駅周辺の公共の場所における放置自転車の防止に向けた啓発や、市内全域で放置自転車の撤去を行うとともに、撤去した自転車の保管と返還などを行いました。

▶ R6-8指標

草加市自転車の放置防止に関する条例にもとづき、放置自転車の防止に向けた啓発や放置自転車の撤去及び撤去した自転車の保管と返還などを行います。

[定量指標] (数値目標)		第二期基本計画期間		第三期基本計画期間		
指標	単位	R4	R5	R6	R7	R8
-	-	目標	-	-	-	-
-	-	実績	-	-	-	-
-	-	評価	-	-	-	-

3 | 成果指標

[定性指標]R4実績

-

▶ 評価 ▶ R6-8指標

- 放置自転車数を減らすことなどにより、駅周辺の安全な通行及び良好な環境を確保します。

[定量指標] (数値目標)		第二期基本計画期間		第三期基本計画期間		
指標	単位	R4	R5	R6	R7	R8
市内4駅周辺における	台	60	60	40	40	40
昼間の放置自転車数		実績				
(午前11時現在)		評価				

※実績値ベースで目標値を修正

- (2) 安全と安心
- 3) 安全性の高いまちづくり

施策 | 09 危機管理体制の強化

施策の意図： 自助・共助・公助による災害に強い安全で安心なまちづくりを推進します。

施策に関連の深いSDGsの目標



市民アンケート (H24・H26) ・ 施策評価市民アンケート (H29・R1・R3・R5) 推移

※旧施策 09 危機管理体制の強化

	H24	H26	H29	R1	R3	R5 年度
施策の満足度	41.1%	49.3%	58.9%	61.3%	58.0%	59.1%
施策の重要度	82.4%	83.3%	93.8%	94.2%	94.4%	92.4%

事業費推移(千円)

※R3-R6は当初予算額

	R3	R4	R5	R6	R7	R8 年度
合計	2,903,081	2,770,238	3,541,645	3,472,196	3,258,484	3,159,519

事業費内訳(千円)

施策の柱 01 災害対応力の強化及び危機管理体制の構築

関連総合指標戦略	R3	R4	R5	R6	R7	R8	担当課
小計	131,729	34,145	571,093	32,401	32,401	32,401	
危機管理体制整備事業 ○	131,721	34,137	571,085	32,399	32,399	32,399	危機管理課
被災者支援基金積立金	8	8	8	2	2	2	危機管理課

施策の柱 02 消防力の強化

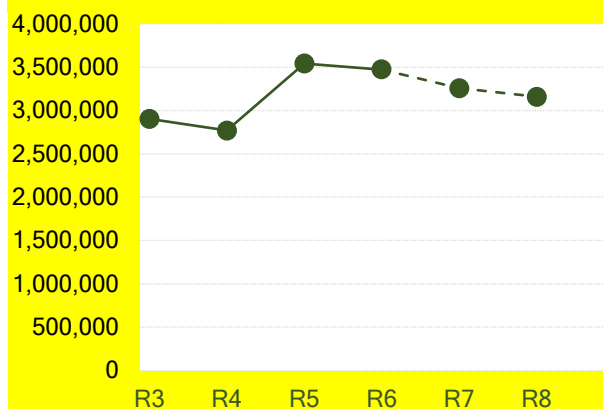
関連総合指標戦略	R3	R4	R5	R6	R7	R8	担当課
小計	2,741,653	2,697,947	2,936,060	3,408,628	3,194,916	3,095,951	
草加八潮消防組合運営事業負担金(共通経費)	2,530,552	2,494,968	2,600,090	2,671,847	2,768,865	2,725,788	危機管理課
草加八潮消防組合運営事業負担金(単独経費)	31,303	30,416	9,177	12,368	9,177	9,177	危機管理課
消防団事業負担金(単独経費) ○ ○	45,211	53,906	86,109	82,322	104,331	106,459	危機管理課
消防庁舎整備事業負担金(単独経費)	104,543	61,503	187,729	587,383	256,148	198,132	危機管理課
消防水利整備事業負担金(単独経費)	30,044	57,154	52,955	54,708	56,395	56,395	危機管理課

施策の柱 03 地域防災力の強化

関連総合指標戦略	R3	R4	R5	R6	R7	R8	担当課
小計	29,699	38,146	34,492	31,167	31,167	31,167	
自主防災活動等推進事業 ○ ○	29,682	38,129	34,473	31,148	31,148	31,148	危機管理課
災害対応(応急)に係る科目存置	13	13	15	15	15	15	危機管理課
公共施設災害復旧に係る科目存置	3	3	3	3	3	3	危機管理課
被災地ボランティア活動支援事業	1	1	1	1	1	1	危機管理課

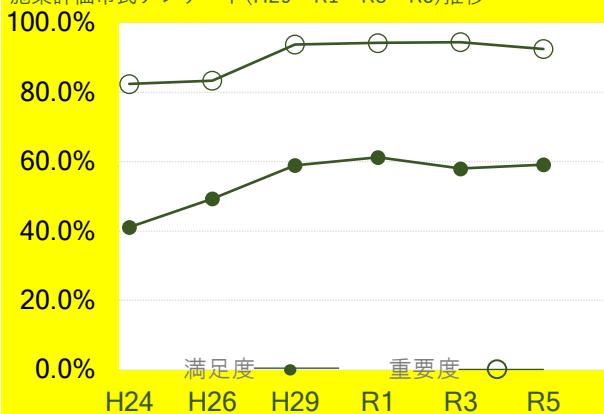
関連総合指標戦略	R3	R4	R5	R6	R7	R8	担当課

事業費推移(千円)



市民アンケート(H24・H26)・

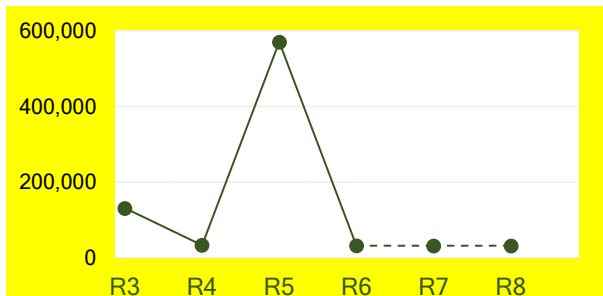
施策評価市民アンケート(H29・R1・R3・R5)推移



※H26以前とH29以降の調査方法・内容が異なるため、単純な比較はできないことに注意を要する。

事業費内訳(千円)

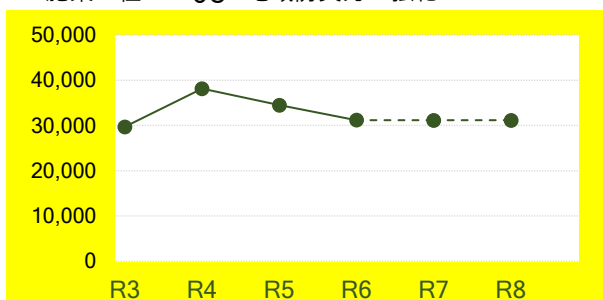
施策の柱 01 災害対応力の強化及び危機管理体制の構築



施策の柱 02 消防力の強化



施策の柱 03 地域防災力の強化



施策 | 09 危機管理体制の強化

施策の柱 | 01 災害対応力の強化及び危機管理体制の構築 担当部局 | 市長室
 担当課 | 危機管理課

1 | 概要

災害発生の際に市及び防災関係機関が全機能を有効に発揮し、地域の機能並びに市民の生命、身体及び財産を保護することができるよう、防災・危機管理関連計画の整備、市職員への研修等を行っています。



2 | 活動指標

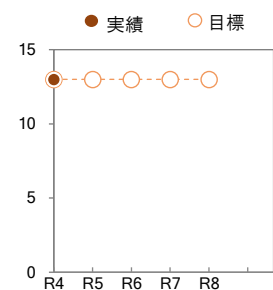
[定性指標]R4実績

-

▶ R6-8指標

市職員に対し、災害対応・危機管理に関する知識やノウハウの習得する（インプット）研修を実施します。また、培った知識を活かし実際に行動する（アウトプット）ため、訓練を実施し、効果を検証します。

[定量指標] (数値目標)			第二期基本計画期間		第三期基本計画期間		
指標	単位		R4	R5	R6	R7	R8
市職員を対象とした防災研修・訓練の回数	回	目標	13	13	13	13	13
		実績	13				
		評価	○				



3 | 成果指標

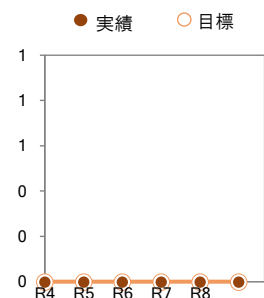
[定性指標]R4実績

地域防災計画（震災対策編、風水害対策編、事故対策編）を改訂に向け、国及び県の定める上位計画との整合を図るための準備を行った。また、資料編については、各部局へ内容について照会し、改定を行いました。

▶ 評価 ▶ R6-8指標

- 災害時の対応が円滑に進むよう、草加市防災会議の開催等を通じて、地域防災計画の見直しのほか、市及び防災関係機関との連携強化と役割分担の確認等を行います。

[定量指標] (数値目標)			第二期基本計画期間		第三期基本計画期間		
指標	単位		R4	R5	R6	R7	R8
-	-	目標	-	-	-	-	-
		実績	-	-	-	-	-
		評価	-	-	-	-	-



施策 | 09 危機管理体制の強化

施策の柱 | 02 消防力の強化

担当部局 | 市長室
 担当課 | 危機管理課

1 | 概要

社会環境の変化に伴い、消防団員数は、減少傾向にあります。草加八潮消防組合では、消防団員の取組内容や募集について、啓発活動を実施し、人員の確保に努めています。



2 | 活動指標

[定性指標]R4実績

学生の消防団員を増やすため、学生が消防団員として地域に貢献したことを認証する「学生消防団活動認証証明書」を交付する制度を導入しています。また、各署所及び消防団機械器具置場への募集ポスターの掲示、ホームページへの掲載、役員会等での呼びかけ等により、募集を実施しました。

▶ R6-8指標

広報紙やホームページのほか、各種イベントなどの機会を通じて、多くの市民に対し、消防団の取組内容や消防団員の募集について周知・啓発を図ります。

[定量指標] (数値目標)		第二期基本計画期間		第三期基本計画期間		
指標	単位	R4	R5	R6	R7	R8
-	- 目標	-	-	-	-	-
	実績	-	-	-	-	-
	評価	-	-	-	-	-

3 | 成果指標

[定性指標]R4実績

-

▶ 評価 ▶ R6-8指標

- 消防団員の取組内容や募集について、啓発活動を実施し、人員の確保に努めます。

[定量指標] (数値目標)		第二期基本計画期間		第三期基本計画期間		
指標	単位	R4	R5	R6	R7	R8
草加市消防団の定員充足率（%：団員数／条例定数230人）	%	91	91	91	91	91
	目標	91	91	91	91	91
	実績	90				
	評価	▲				

施策 | 09 危機管理体制の強化

施策の柱 | 03 地域防災力の強化

担当部局 | 市長室
 担当課 | 危機管理課

1 | 概要

「自らのまちは自ら守る」という理念に基づく自主防災組織の育成、避難所運営委員会への支援及び避難所等の防災拠点の機能拡充や資器材等を整備します。



2 | 活動指標

[定性指標]R4実績

自主防災組織134団体に対し、防災資機材等の整備、訓練等に要した費用のうち、5万円を上限として、草加市自主防災組織育成事業補助金として交付しました。

▶ R6-8指標

自主的に備蓄品の管理及び訓練が実施できるよう、自主防災組織への補助金交付、避難所運営委員会の運営支援や研修・講座を開催します。

[定量指標] (数値目標)		第二期基本計画期間		第三期基本計画期間		
指標	単位	R4	R5	R6	R7	R8
-	目標	-	-	-	-	-
	実績	-	-	-	-	-
	評価	-	-	-	-	-

3 | 成果指標

[定性指標]R4実績

-

▶ 評価 ▶ R6-8指標

- 自主防災組織及び避難所運営委員会が、定期的に安定した訓練を実施できるよう支援していきます。

[定量指標] (数値目標)		第二期基本計画期間		第三期基本計画期間		
指標	単位	R4	R5	R6	R7	R8
訓練を実施した自主防災会数	目標	135	135	135	135	135
	実績	134				
	評価	▲				

- (2) 安全と安心
- 3) 安全性の高いまちづくり

施策 | 10 地域安全の推進

施策の意図： 地域で発生する犯罪や迷惑行為・危険行為を防止し、安全で安心な市民生活を実現します。

施策に関連の深いSDGsの目標



市民アンケート (H24・H26) ・ 施策評価市民アンケート (H29・R1・R3・R5) 推移

※旧施策 10 防犯対策の推進	H24	H26	H29	R1	R3	R5 年度
施策の満足度	39.3%	46.7%	57.5%	60.1%	55.5%	54.4%
施策の重要度	84.3%	85.5%	92.8%	91.2%	90.8%	91.8%

事業費推移(千円)

※R3-R6は当初予算額	R3	R4	R5	R6	R7	R8 年度
合計	56,751	55,571	58,523	51,393	55,990	66,319

事業費内訳(千円)

施策の柱 01 防犯活動の推進

関連総合指標戦略	R3	R4	R5	R6	R7	R8	担当課
小計	0	0	0	0	0	0	

※関連事務事業 施策10 施策の柱02 生活安全推進事業【くらし安全課】

施策の柱 02 防犯意識の啓発促進

関連総合指標戦略	R3	R4	R5	R6	R7	R8	担当課
小計	56,751	55,571	58,523	51,393	55,990	66,319	
生活安全推進事業 ○	56,751	55,571	58,523	51,393	55,990	66,319	くらし安全課

関連総合指標戦略	R3	R4	R5	R6	R7	R8	担当課

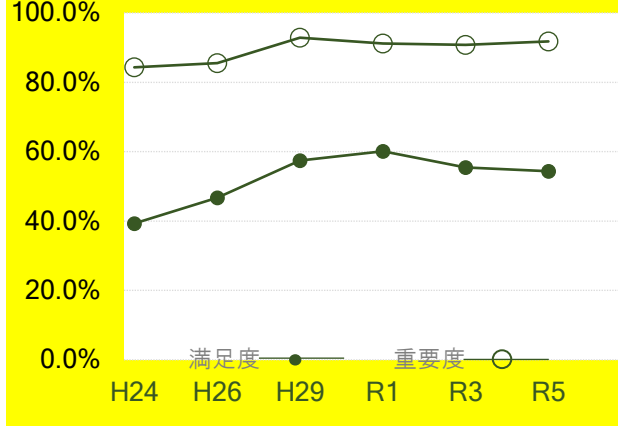
関連総合指標戦略	R3	R4	R5	R6	R7	R8	担当課

事業費推移(千円)



市民アンケート(H24・H26)・

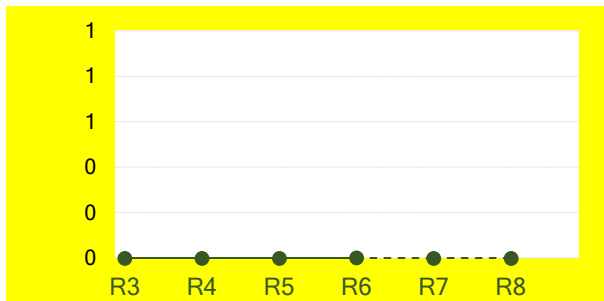
施策評価市民アンケート(H29・R1・R3・R5)推移



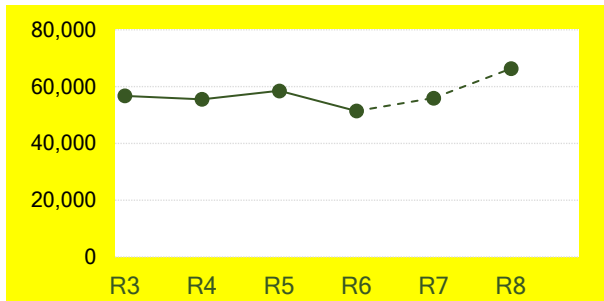
※H26以前とH29以降の調査方法・内容が異なるため、単純な比較はできないことに注意を要する。

事業費内訳(千円)

施策の柱 01 防犯活動の推進



施策の柱 02 防犯意識の啓発促進



1 | 概要

安全で安心して生活できるまちづくりを推進するため、市民一人ひとりが防犯に関心を持ってもらうよう警察、草加市防犯協会及び町会・自治会と連携し、市民向けの防犯講話や啓発キャンペーンを実施していきます。



2 | 活動指標

[定性指標]R4実績

—

▶ R6-8指標

「草加市安全安心まちづくり行動計画」をもとに「草加市安全安心まちづくり推進協議会」にて重点的に取り組む犯罪（特殊詐欺等）や市民生活の安全を脅かす事象などを協議して、重点的に取り組む施策を決定します。また、草加警察署と緊密に連携を図り効果的な防犯講話やキャンペーンを実施していきます。

[定量指標] (数値目標)		第二期基本計画期間		第三期基本計画期間		
指標	単位	R4	R5	R6	R7	R8
防犯講話及び啓発キャンペーン実施回数	回	15	15	20	20	20
	目標					
	実績	22				
	評価	○				

R4実績を基準とし、R6～R7の目標値を修正

3 | 成果指標

[定性指標]R4実績

—

▶ 評価 ▶ R6-8指標

- 防犯講話及び啓発キャンペーンを積極的に実施し、市民の防犯意識を向上させることで、体感治安の向上を目指します。

[定量指標] (数値目標)		第二期基本計画期間		第三期基本計画期間		
指標	単位	R4	R5	R6	R7	R8
草加市を安全・安心だと感じる市民の割合	%				50	
	目標					
	実績	49.7				
	評価					

施策 | 10 地域安全の推進

施策の柱 | 02 防犯意識の啓発促進

担当部局 | 市民生活部
 担当課 | 暮らし安全課

1 | 概要

全国的に刑法犯認知件数は減少傾向を維持していましたが、令和4年は増加に転じました。そのため、警察だけでなく町会・自治会をはじめとした地域住民による自発的な防犯活動を行政が支援することでさらなる犯罪発生を抑止を図っていきます。



2 | 活動指標

[定性指標]R4実績

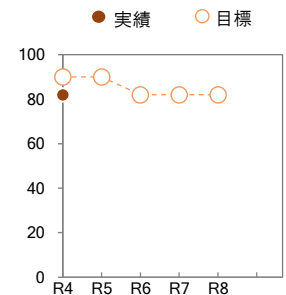
—

▶ R6-8指標

町会・自治会などの自主防犯団体に対して、草加市自主防犯活動補助金交付要綱に基づき、活動に必要な費用を補助するなどして自主防犯団体の育成及び増加を図ります。

[定量指標] (数値目標)		第二期基本計画期間		第三期基本計画期間		
指標	単位	R4	R5	R6	R7	R8
草加市自主防犯活動補助金の交付団体数	団体	90	90	82	82	82
	目標					
	実績	82				
	評価	▲				

※草加市安全安心まちづくり行動計画の成果指標と合わせるため、R6～R7の目標値を修正



3 | 成果指標

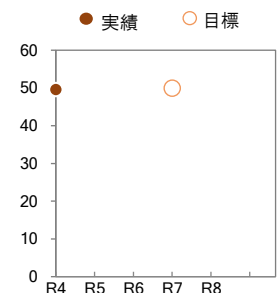
[定性指標]R4実績

—

▶ 評価 ▶ R6-8指標

— 自主防犯活動を支援し、身近な地域での防犯活動を継続することで、まちの体感治安の向上を目指します。

[定量指標] (数値目標)		第二期基本計画期間		第三期基本計画期間		
指標	単位	R4	R5	R6	R7	R8
草加市を安全・安心だと感じる市民の割合	%				50	
	目標					
	実績	49.7				
	評価					



- (2) 安全と安心
- 3) 安全性の高いまちづくり

施策 | 11 安全・安心な消費生活の推進

施策の意図： 市民が消費者トラブルに遭わないよう消費者としての自立を促します。

施策に関連の深いSDGsの目標



市民アンケート (H24・H26) ・ 施策評価市民アンケート (H29・R1・R3・R5) 推移

※旧施策 32 消費者の自立と支援	H24	H26	H29	R1	R3	R5 年度
施策の満足度	32.3%	34.0%	56.0%	54.7%	53.5%	51.8%
施策の重要度	67.0%	62.1%	66.9%	71.7%	71.1%	71.8%

事業費推移(千円)

※R3-R6は当初予算額	R3	R4	R5	R6	R7	R8 年度
合計	13,930	14,580	14,103	13,914	13,914	13,914

事業費内訳(千円)

施策の柱 01 消費者の自立支援

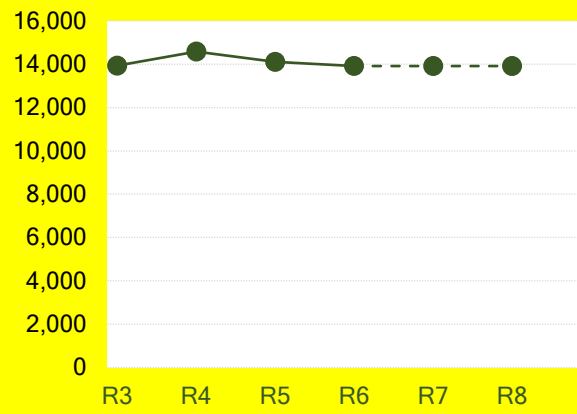
関連総合指標戦略	R3	R4	R5	R6	R7	R8	担当課
小計	13,930	14,580	14,103	13,914	13,914	13,914	
消費者啓発事業 ○	1,018	811	901	398	398	398	くらし安全課
消費生活相談事業 ○	12,247	12,308	12,315	11,771	11,771	11,771	くらし安全課
計量事業	665	1,461	887	1,745	1,745	1,745	くらし安全課

関連総合指標戦略	R3	R4	R5	R6	R7	R8	担当課

関連総合指標戦略	R3	R4	R5	R6	R7	R8	担当課

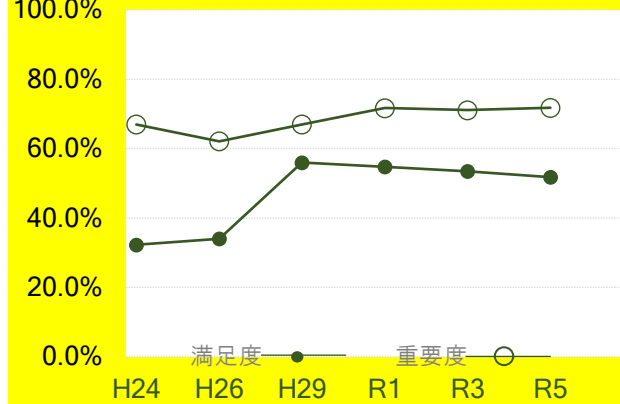
関連総合指標戦略	R3	R4	R5	R6	R7	R8	担当課

事業費推移(千円)



市民アンケート(H24・H26)・

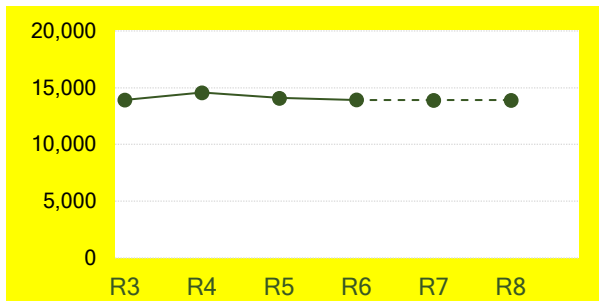
施策評価市民アンケート(H29・R1・R3・R5)推移



※H26以前とH29以降の調査方法・内容が異なるため、単純な比較はできないことに注意を要する。

事業費内訳(千円)

施策の柱 01 消費者の自立支援



1 | 概要

市民等に対し消費生活に関する情報の提供等、消費者教育の普及活動を実施しています。また、消費生活センターにおいて、消費生活相談員による市民の消費生活相談を実施しています。

消費者団体の活動支援として、啓発及び教育普及等の事業を実施した団体に対して、事業の実施に要する経費の補助を行っています。



2 | 活動指標

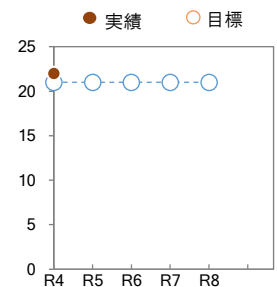
[定性指標]R4実績

—

▶ R6-8指標

消費生活に関する情報収集に努めながら、考え、行動できる自立した消費者を育成するため、町会・自治会や地域包括支援センターなどの関係団体や消費者団体などと連携しながら講座やイベントなどを通じて、消費生活に関する情報提供を行います。

[定量指標] (数値目標)			第二期基本計画期間		第三期基本計画期間		
指標	単位		R4	R5	R6	R7	R8
講座やイベント開催に伴う消費啓発活動の回数	回	目標	21	21	21	21	21
		実績	22				
		評価	○				



3 | 成果指標

[定性指標]R4実績

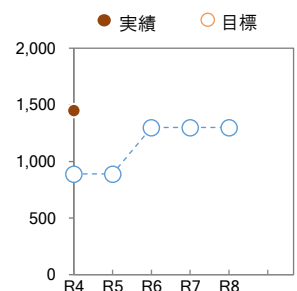
—

▶ 評価 ▶ R6-8指標

- 消費生活トラブルの早期解決を図るため、消費生活相談員が市民の消費生活相談に対応するとともに、消費生活トラブルの再発防止に必要な助言や情報提供などを行い、消費者の自立を促します。

[定量指標] (数値目標)			第二期基本計画期間		第三期基本計画期間		
指標	単位		R4	R5	R6	R7	R8
消費生活トラブルの解決件数	件	目標	890	890	1300	1300	1300
		実績	1452				
		評価	○				

※H30実績(1321件≒1300件)を基準としたため、R6～R7の目標値を修正



- (2) 安全と安心
- 3) 安全性の高いまちづくり

施策 | 12 安全で安定した水の供給

施策の意図： 市民の求める安全で良質な水の安定供給を図ります。

施策に関連の深いSDGsの目標



市民アンケート (H24・H26) ・ 施策評価市民アンケート (H29・R1・R3・R5) 推移

※旧施策 11 安全で安定した水の供給	H24	H26	H29	R1	R3	R5 年度
施策の満足度	57.4%	67.2%	78.0%	74.8%	74.6%	81.8%
施策の重要度	85.8%	87.7%	95.4%	94.6%	96.4%	95.1%

事業費推移(千円)

※R3-R6は当初予算額	R3	R4	R5	R6	R7	R8 年度
合計	6,944,016	7,358,044	7,831,189	8,449,153	6,753,959	7,329,656

事業費内訳(千円)

施策の柱 01 良質な水の安定供給

関連総合 指標戦略	R3	R4	R5	R6	R7	R8	担当課
(企業会計)							
水道企業会計 ○	6,944,016	7,358,044	7,831,189	8,449,153	6,753,959	7,329,656	上下水道部

施策の柱 02 経営の安定化

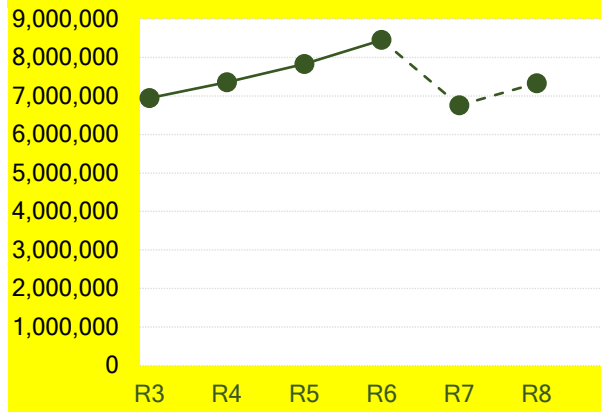
関連総合 指標戦略	R3	R4	R5	R6	R7	R8	担当課
小計	0	0	0	0	0	0	

※関連企業会計 施策12 施策の柱01 水道企業会計

関連総合 指標戦略	R3	R4	R5	R6	R7	R8	担当課

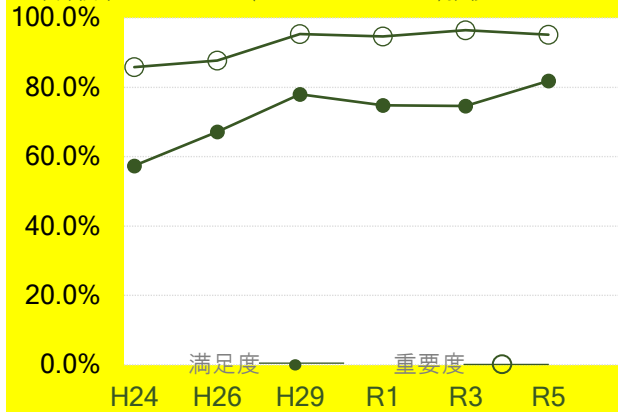
関連総合 指標戦略	R3	R4	R5	R6	R7	R8	担当課

事業費推移(千円)



市民アンケート(H24・H26)・

施策評価市民アンケート(H29・R1・R3・R5)推移



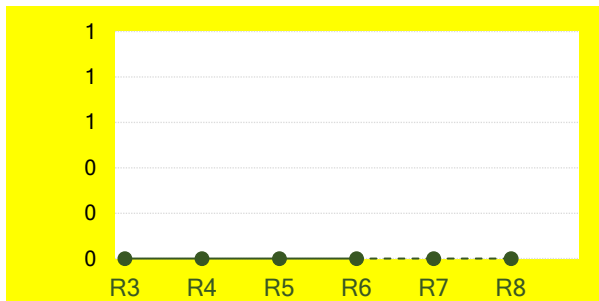
※H26以前とH29以降の調査方法・内容が異なるため、単純な比較はできないことに注意を要する。

事業費内訳(千円)

施策の柱 01 良質な水の安定供給



施策の柱 02 経営の安定化



施策 | 12 安全で安定した水の供給

施策の柱 | 01 良質な水の安定供給

担当部局 | 上下水道部
 担当課 | 水道工務課

1 | 概要

平成26年度に策定した水道施設整備基本計画に基づき、水道管路及び主要浄配水場の配水池等について耐震化を行います。



2 | 活動指標

[定性指標]R4実績

—

▶ R6-8指標

平成26年度に策定した水道施設整備基本計画による配水池の耐震化を実施します。

平成27年度に策定した基幹管路実施計画による管路の耐震化を実施します。耐震化率については、毎年度0.5%向上させることを目標とします。

[定量指標] (数値目標)		第二期基本計画期間		第三期基本計画期間		
指標	単位	R4	R5	R6	R7	R8
配水池の耐震化数	池					
	目標	1	1	1	1	1
	実績	1				
	評価	○				
指標	単位	R4	R5	R6	R7	R8
耐震管路の布設延長	m					
	目標	3,430	3,230	2,816	3,160	3,320
	実績	3,195				
	評価	▲				
※R6布設延長変更のため目標値を修正						

3 | 成果指標

[定性指標]R4実績

—

▶ 評価 ▶ R6-8指標

— 東京湾北部地震などの大震災発生時における配水池及び水道管路の被害を減少させ、安全で安定した水の供給をめざします。

[定量指標] (数値目標)		第二期基本計画期間		第三期基本計画期間		
指標	単位	R4	R5	R6	R7	R8
配水池の耐震化率	%					
	目標	18.2	18.2	18.2	18.2	18.2
	実績	18.2				
	評価	○				
指標	単位	R4	R5	R6	R7	R8
水道管路の耐震化率	%					
	目標	42.0	42.3	42.7	43.2	43.7
	実績	41.7				
	評価	▲				
※R6の目標値を布設延長変更に合わせて、上昇率を変更(0.4%)し、R7以降は0.5%上昇とする						

施策 | 1 2 安全で安定した水の供給

施策の柱 | 0 2 経営の安定化

担当部局 | 上下水道部
 担当課 | 水道総務課

1 | 概要

安全で安定した水道サービスの提供ができるよう、経営の安定化を図ります。



2 | 活動指標

[定性指標]R4実績

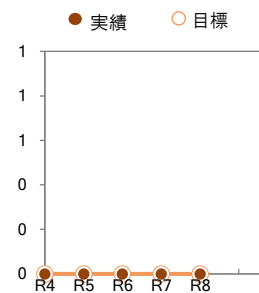
管路工事に材料に安価で耐久性のある配水用ポリエチレン管を採用することにより、支出の削減を行っています。また、定期預金での資金運用を行うことで、利息収入を確保しています。今後も、職員一人一人が企業職員として費用対効果を見極めながら、合理的かつ効率的な事業運営に努めます。

▶ R6-8指標

現況では健全な経営が行われているものの、老朽化施設の更新や耐震化事業等への投資は増加していく見込みです。このため、水道事業ビジョン（経営戦略）の中で将来的な収支ギャップを解消する取組として挙げられている、水道施設の効率的・効果的な更新、水道施設のダウンサイジング、水道料金の検討等適切な事業運営を行う必要があります。

[定量指標] (数値目標)

指標	単位	第二期基本計画期間		第三期基本計画期間		
		R4	R5	R6	R7	R8
-	目標	-	-	-	-	-
	実績	-	-	-	-	-
	評価	-	-	-	-	-



3 | 成果指標

[定性指標]R4実績

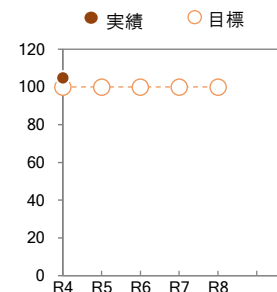
-

▶ 評価 ▶ R6-8指標

- 効率的な事業運営により、経常収支比率を適正に維持し、経営基盤の強化をめざします。

[定量指標] (数値目標)

指標	単位	第二期基本計画期間		第三期基本計画期間		
		R4	R5	R6	R7	R8
経常収支比率 (公営企業会計)	%	100.00	100.00	100.00	100.00	100.00
	目標	100.00	100.00	100.00	100.00	100.00
	実績	104.98				
	評価	○				



- (2) 安全と安心
- 3) 安全性の高いまちづくり

施策 | 13 安定した汚水処理の推進

施策の意図： 中長期的な経営視点を持ち、効果的かつ効率的で安定した汚水処理を推進します。

施策に関連の深いSDGsの目標



市民アンケート (H24・H26) ・ 施策評価市民アンケート (H29・R1・R3・R5) 推移	H24	H26	H29	R1	R3	R5 年度
※旧施策 12 安定した汚水処理の推進						
施策の満足度	46.5%	50.9%	74.7%	73.8%	76.9%	78.9%
施策の重要度	80.9%	78.8%	93.3%	93.6%	96.1%	92.7%

事業費推移(千円)	R3	R4	R5	R6	R7	R8 年度	
※R3-R6は当初予算額							
合計	3,093,416	3,001,618	2,128,224	2,033,394	2,033,394	2,033,394	
事業費内訳(千円)							
施策の柱 01 経営の安定化							
関連総合指標戦略	R3	R4	R5	R6	R7	R8	担当課
小計	0	0	0	0	0	0	

※関連企業会計 施策13 施策の柱02 公営企業会計（公共下水道事業会計（污水））【下水道課】

施策の柱 02 汚水処理体制の構築	R3	R4	R5	R6	R7	R8	担当課
関連総合指標戦略							
小計	3,093,416	3,001,618	2,128,224	2,033,394	2,033,394	2,033,394	
公共下水道事業会計繰出金（污水整備分）	3,093,416	3,001,618	2,128,224	2,033,394	2,033,394	2,033,394	河川課

(企業会計)

関連総合指標戦略	R3	R4	R5	R6	R7	R8	担当課
(施策の柱01,02)							
公営企業会計（公共下水道事業会計（污水）） ○	8,778,470	8,577,572	8,048,371	7,981,620	7,981,620	7,981,620	下水道課

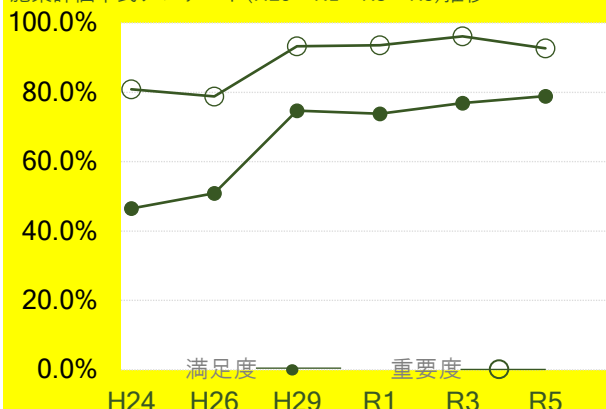
関連総合指標戦略	R3	R4	R5	R6	R7	R8	担当課

事業費推移(千円)



市民アンケート(H24・H26)・


施策評価市民アンケート(H29・R1・R3・R5)推移



※H26以前とH29以降の調査方法・内容が異なるため、単純な比較はできないことに注意を要する。

事業費内訳(千円)

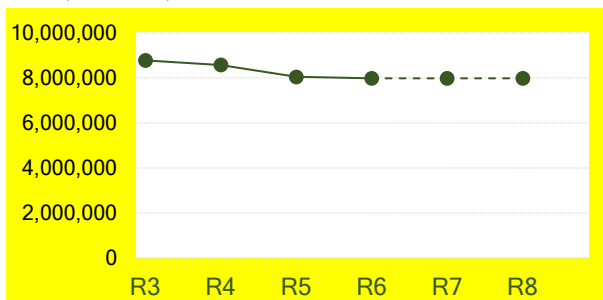
施策の柱 01 経営の安定化



施策の柱 02 汚水処理体制の構築



(企業会計) 公営企業会計(公共下水道事業会計(汚水))



1 | 概要

快適で安定した生活環境を提供するため、経営の安定化を図ります。



2 | 活動指標

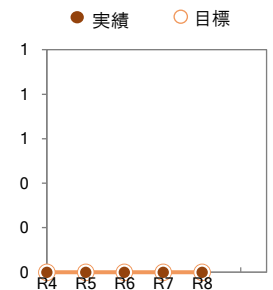
[定性指標]R4実績

ストックマネジメント計画に基づき、管渠等の劣化状況の調査を行い、老朽化の診断を実施しました。診断の結果、緊急度の高い施設について改築や修繕等を実施しました。

▶ R6-8指標

ストックマネジメント計画に基づく改築更新費用の平準化や各種修繕の実施により、効果的・効率的な事業運営を行う必要があります。

[定量指標] (数値目標)			第二期基本計画期間		第三期基本計画期間		
指標	単位		R4	R5	R6	R7	R8
-	-	目標	-	-	-	-	-
		実績	-	-	-	-	-
		評価	-	-	-	-	-



3 | 成果指標

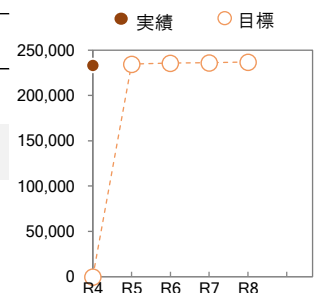
[定性指標]R4実績

-

▶ 評価 ▶ R6-8指標

- 水洗化人口を増加させ、収益力を高めると共に効率的な事業運営により、経営基盤の強化を目指します。

[定量指標] (数値目標)			第二期基本計画期間		第三期基本計画期間		
指標	単位		R4	R5	R6	R7	R8
水洗化人口 (公営企業会計)	%	目標	-	234,564	235,716	236,393	237,017
		実績	233,412				
		評価	-				



施策 | 13 安定した汚水処理の推進

施策の柱 | 02 汚水処理体制の構築

担当部局 | 上下水道部
 担当課 | 下水道課

1 | 概要

安定した事業運営体制を確保するため、安定した汚水処理体制の構築について検討します。



2 | 活動指標

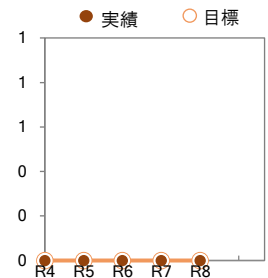
[定性指標]R4実績

安定した事業運営を行うために、汚水処理体制に必要な人員や事務作業について整理を行いました。今後、職員一人一人が企業職員として費用対効果を見極めながら、合理的かつ効率的な事業運営に努めます。

▶ R6-8指標

各種研修への参加により個々の能力向上を図るとともに、民間の知識や経験の活用などについて、検討する必要があります。

[定量指標] (数値目標)		第二期基本計画期間		第三期基本計画期間		
指標	単位	R4	R5	R6	R7	R8
-	目標	-	-	-	-	-
	実績	-	-	-	-	-
	評価	-	-	-	-	-



3 | 成果指標

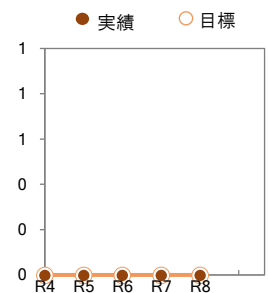
[定性指標]R4実績

-

▶ 評価 ▶ R6-8指標

- 安定した処理体制の構築を実施するため、民間の知識や経験を十分に活用できる方法について検証し、その中で最適な方法を選択し、活用することにより安定した事業運営を目指します。

[定量指標] (数値目標)		第二期基本計画期間		第三期基本計画期間		
指標	単位	R4	R5	R6	R7	R8
-	目標	-	-	-	-	-
	実績	-	-	-	-	-
	評価	-	-	-	-	-




(3) 活気の創出

1) にぎわいの創出とものづくりの発信

施策 | 14 地域とともに栄える産業の振興

施策の意図： 「域内経済循環の活性化」と「域外収支の改善（外需獲得）」につながる産業を育成し、「持続可能性」を支える産業構造を構築します。

施策に関連の深いSDGsの目標



市民アンケート（H24・H26）・施策評価市民アンケート（H29・R1・R3・R5）推移

※旧施策 13 地域とともに栄える産業の振興

	H24	H26	H29	R1	R3	R5 年度
施策の満足度	37.2%	40.0%	52.3%	58.0%	51.9%	53.8%
施策の重要度	61.0%	65.3%	78.1%	73.9%	76.2%	79.7%

事業費推移(千円)

※R3-R6は当初予算額

	R3	R4	R5	R6	R7	R8 年度
合計	355,931	875,026	512,880	758,124	664,824	629,824

事業費内訳(千円)

施策の柱 01 にぎわいの創出

関連総合指標戦略	R3	R4	R5	R6	R7	R8	担当課
小計	48,587	39,921	42,964	46,575	61,575	41,575	
商店街元気倍増事業 ○ ○	29,749	21,295	21,326	25,078	40,078	20,078	産業振興課
市街地活性化事業 ○ ○	18,838	18,626	21,638	21,497	21,497	21,497	産業振興課

施策の柱 02 ものづくりの振興

関連総合指標戦略	R3	R4	R5	R6	R7	R8	担当課
小計	34,790	60,512	200,293	388,068	403,068	388,068	
企業支援・育成事業 ○ ○	34,790	60,512	200,293	388,068	403,068	388,068	産業振興課

施策の柱 03 中小企業の経営支援

関連総合指標戦略	R3	R4	R5	R6	R7	R8	担当課
小計	222,084	732,900	223,257	283,998	160,698	160,698	
商工業融資事業 ○ ○	120,278	120,260	143,781	123,554	120,254	120,254	産業振興課
中小企業振興事業 ○ ○	61,958	62,665	35,310	155,236	35,236	35,236	産業振興課
地域経済活性化事業 ○ ○	0	0	38,000	0	0	0	産業振興課
創業支援事業 ○ ○	6,848	6,436	6,166	5,208	5,208	5,208	産業振興課
新型コロナウイルス感染症に係る緊急経済対策事業	33,000	543,539	0	0	0	0	産業振興課

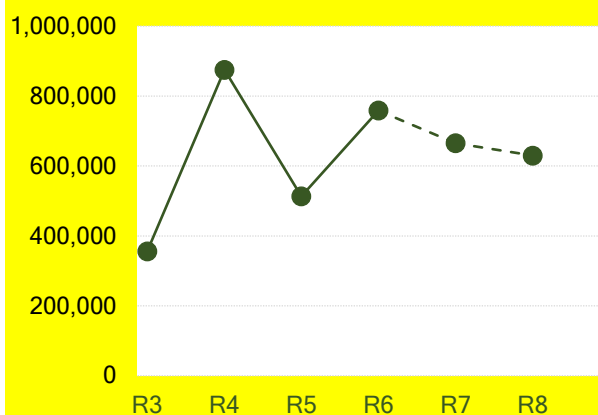
施策の柱 04 地場産業の育成

関連総合指標戦略	R3	R4	R5	R6	R7	R8	担当課
小計	14,207	7,627	8,418	7,762	7,762	7,762	
地場産業振興事業 ○ ○	14,207	7,627	8,418	7,762	7,762	7,762	産業振興課

施策の柱 05 都市農業の振興

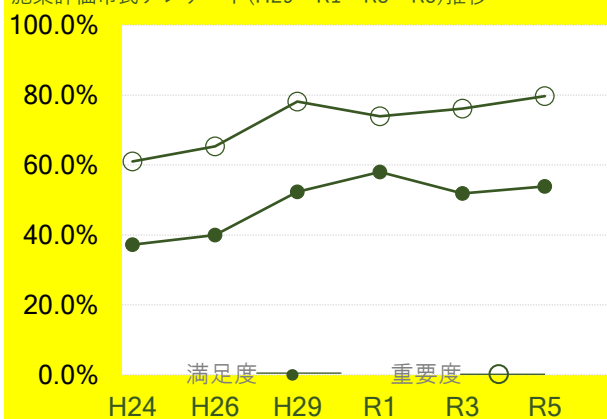
関連総合指標戦略	R3	R4	R5	R6	R7	R8	担当課
小計	36,263	34,066	37,948	31,721	31,721	31,721	
農産物生産振興事業 ○ ○	4,014	4,002	3,995	3,992	3,992	3,992	都市農業振興課
都市農業育成・共生支援事業 ○ ○	4,575	5,122	5,189	3,565	3,565	3,565	都市農業振興課
農用地利用促進事業	381	404	175	175	175	175	都市農業振興課
農業用水路維持管理事業	15,739	12,974	17,025	12,283	12,283	12,283	都市農業振興課
農業委員会運営事業	9,108	9,114	9,114	9,227	9,227	9,227	農業委員会事務局
農業委員会関連事業	2,446	2,450	2,450	2,479	2,479	2,479	農業委員会事務局

事業費推移(千円)



市民アンケート(H24・H26)・

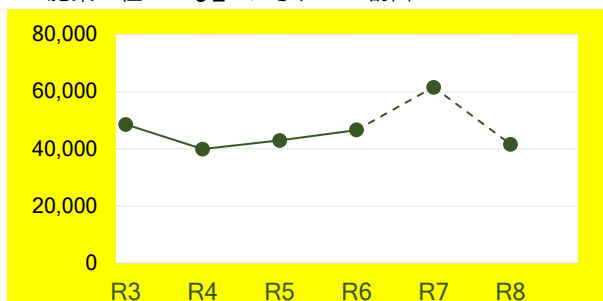
施策評価市民アンケート(H29・R1・R3・R5)推移



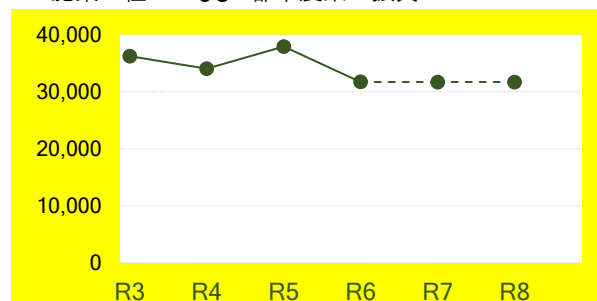
※H26以前とH29以降の調査方法・内容が異なるため、単純な比較はできないことに注意を要する。

事業費内訳(千円)

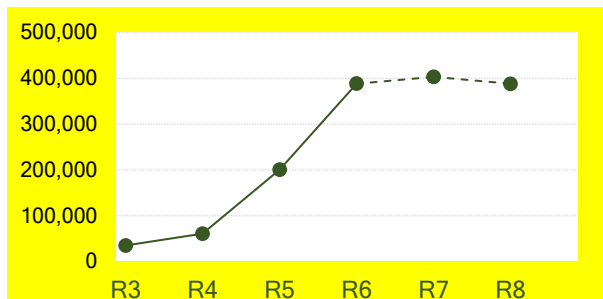
施策の柱 01 にぎわいの創出



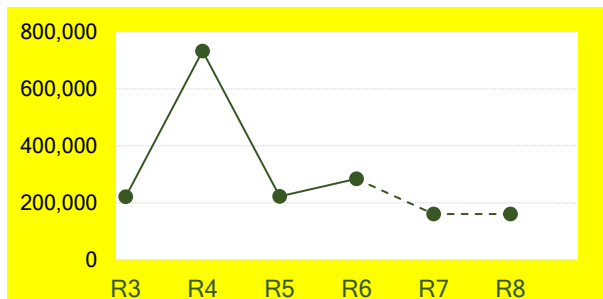
施策の柱 05 都市農業の振興



施策の柱 02 ものづくりの振興



施策の柱 03 中小企業の経営支援



施策の柱 04 地場産業の育成



(3) 活気の創出～にぎわいのあるまちをつくる
1) にぎわいの創出とものづくりの発信

指標コード 1401

施策 | 14 地域とともに栄える産業の振興

施策の柱 | 01 にぎわいの創出

担当部局 | 自治文化部
担当課 | 産業振興課

1 | 概要

市内商店街が実施する商店街活性化に資する各種事業を支援するとともに、草加駅東口周辺の中心市街地等の活性化策として、リノベーションまちづくりに取り組んでいます。



2 | 活動指標

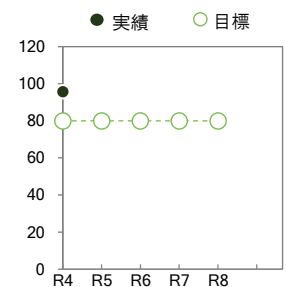
[定性指標]R4実績

—

▶ R6-8指標

草加市商店連合事業協同組合等が実施する商店会が連携する活性化事業を支援します。

[定量指標] (数値目標)			第二期基本計画期間		第三期基本計画期間		
指標	単位		R4	R5	R6	R7	R8
連携して活性化事業を行う商店会の割合	%	目標	80.0	80.0	80.0	80.0	80.0
		実績	95.8				
		評価	○				



3 | 成果指標

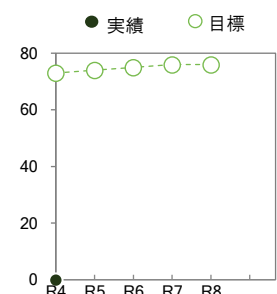
[定性指標]R4実績

—

▶ 評価 ▶ R6-8指標

- 商店街元気倍増事業による商店街連携型事業、にぎわいづくり事業等、リノベーションまちづくりの推進を通し、市民に商店街等地域商業に目を向けていただくことで、日常的に利用する市民を増やします。

[定量指標] (数値目標)			第二期基本計画期間		第三期基本計画期間		
指標	単位		R4	R5	R6	R7	R8
にぎわいづくり事業を行った商店会の追跡調査で地元の商店・商店街を日常利用する市民が増えたと回答した商店会の割合	%	目標	73.0	74.0	75.0	76.0	76.0
		実績	—				
		評価	▲				



1 | 概要

商工会議所、地元商店街、中小企業者など地域の方々とともに手を携え、人材の育成、生産技術の改善・向上、ブランド化の促進など必要な支援を必要な機会に提供しています。



2 | 活動指標

[定性指標]R4実績

市内中小企業者へのブランド力向上に資する認証等の取得（5件）、展示会出展（9件）について補助金交付等の支援を行い、草加モノづくりブランド（4件）の認定を行いました。

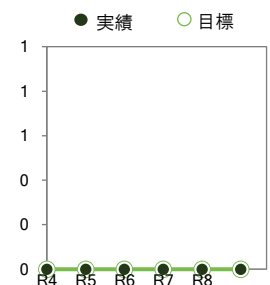
また、草加モノづくり探検隊事業（計5日間、10コース）を実施したほか、柿木産業団地進出企業に対し、住工共生促進を目的として、直売所や産業観光施設等の整備に向けた支援を実施しました。

▶ R6-8指標

ふるさと産業創造基金によるブランド力向上に資する認証等の取得、展示会出展等の各種補助支援を行うほか、草加モノづくりブランドの認定、草加モノづくり探検隊事業等の実施、ふるさと納税返礼品の拡大等の販路拡大や住工共生等につながる各種事業を実施します。

[定量指標]（数値目標）

指標	単位	第二期基本計画期間		第三期基本計画期間			
		R4	R5	R6	R7	R8	
-	-	目標	-	-	-	-	-
		実績	-	-	-	-	-
		評価	-	-	-	-	-



3 | 成果指標

[定性指標]R4実績

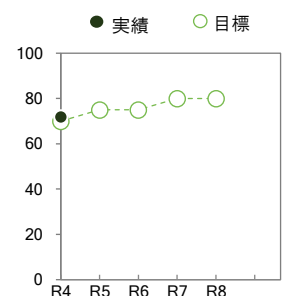
-

▶ 評価 ▶ R6-8指標

- 企業支援制度を利用した企業の業績向上を目指します。

[定量指標]（数値目標）

指標	単位	第二期基本計画期間		第三期基本計画期間			
		R4	R5	R6	R7	R8	
各種企業支援制度を利用後の追跡調査で、企業業績の向上につながったと回答した企業の割合	%	目標	70	75	75	80	80
		実績	72				
		評価	○				



1 | 概要

草加商工会議所、日本政策金融公庫越谷支店、埼玉りそな銀行、埼玉縣信用金庫及び武蔵野銀行等と連携した創業支援事業、域内経済循環や事業所の事業活動を活性化するための草加地域経済活性化事業実行委員会への補助、市内金融機関と連携した制度融資、草加商工会議所への補助等による中小企業振興を行っています。



2 | 活動指標

[定性指標]R4実績

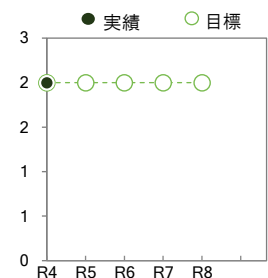
—

▶ R6-8指標

商工業者の創業や創業後の経営支援等を行う創業塾を開催します。

[定量指標] (数値目標)

指標	単位	第二期基本計画期間		第三期基本計画期間		
		R4	R5	R6	R7	R8
創業塾の開催回数	回	目標	2	2	2	2
		実績	2			
		評価	○			



3 | 成果指標

[定性指標]R4実績

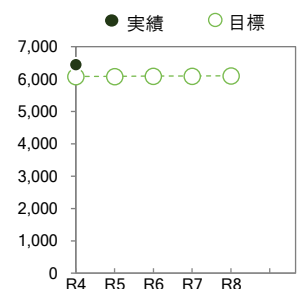
—

▶ 評価 ▶ R6-8指標

— 創業支援事業、中小企業振興事業、商工業融資事業、地域経済活性化事業の実施により、総合的に市内企業の事業活動の活性化を支援し、法人の数を増加させます。

[定量指標] (数値目標)

指標	単位	第二期基本計画期間		第三期基本計画期間			
		R4	R5	R6	R7	R8	
草加市内に事業所等を有する法人数＝法人市民税の均等割納税義務者数	件	目標	6080	6085	6090	6095	6100
		実績	6455				
		評価	○				



1 | 概要

草加せんべいなどの伝統産業の活性化を図っています。



2 | 活動指標

[定性指標]R4実績

- ・新型コロナウイルス感染拡大の影響による経済活動が縮小する草加市地場産業振興会、草加せんべい振興協議会、皮革関係団体等において、売上V字回復を目指す事業を行いました。
- ・草加せんべい振興協議会のSNSを活用した情報発信事業に対して補助を行いました。
- ・(有)大馬屋の海外輸出促進展示会出展に対して補助を行いました。
- ・草加市地場産業振興協議会に対して、草加商工会議所まつりへの出店支援を実施しました。
- ・草加商工会議所、皮革関係団体と連携し、皮革職人の人材発掘及び後継者育成支援を行いました。

▶ R6-8指標

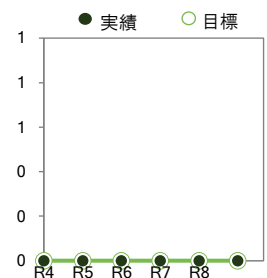
草加せんべいの個店による意欲的な販売促進や販売チャネルの拡大につながる支援の展開を図ります。

また、SNS等を通じて国内外に向けた地道な情報発信を続けることで、地元草加からの愛着を醸成しながら販売促進に繋げていく活動を支援します。

また、草加商工会議所、皮革関係団体と連携し、皮革産業のPRを支援します。

[定量指標] (数値目標)

指標	単位	第二期基本計画期間		第三期基本計画期間		
		R4	R5	R6	R7	R8
-	目標	-	-	-	-	-
	実績	-	-	-	-	-
	評価	-	-	-	-	-



3 | 成果指標

[定性指標]R4実績

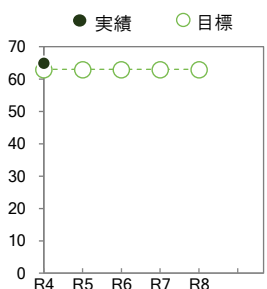
-

▶ 評価 ▶ R6-8指標

- 活動指標にある取組を行うことで、地場産業を振興する団体に加盟している事業所数を維持し、地域に根差した産業を育成します。

[定量指標] (数値目標)


指標	単位	第二期基本計画期間		第三期基本計画期間		
		R4	R5	R6	R7	R8
地場産業を振興する団体に加盟している事業所数	事業所	63	63	63	63	63
	目標	63	63	63	63	63
	実績	65				
	評価	○				



1 | 概要

草加市都市農業振興基本計画策定（令和元年度）を受け、計画の中のアクションプランで示された具体的な取組みを進め、都市農業の振興につなげていきます。

また、いくつかの取組みを進めていくにあたり、農商連携・販路や物流といった農業以外の関わりもあることから、様々な機関との連携を深めながら都市農業が抱える課題を解決していきます。



2 | 活動指標

[定性指標]R4実績

都市農業の振興に関する事業として、飲食店・小売店等を通じた地場農産物のPRを進める地場農産物使用推進店登録制度や庭先販売への支援を強化する庭先販売施設補助制度により、地産地消の推進及び庭先販売農家への支援を行いました。

また、農業者が抱える物流の課題を解決する手段の一つとして、クックパッド株式会社との連携事業を行うとともに、株式会社武蔵野銀行との地域活性化包括連携協定の締結により農産物の販路拡大へ繋げるための協議をしました。

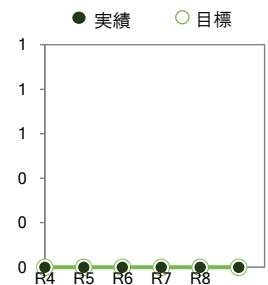
▶ R6-8指標

都市農業の振興に関する事業として、引き続き、各種イベントや市内飲食店・小売店等を通じた地場農産物のPRを進めるとともに、庭先販売への支援を強化する施策を進めていきます。

また、物流、販路拡大、農商連携の取組みなど、農業者以外の方々とも連携した横断的な取組みを進め、本市の都市農業に魅力・価値を実感してもらえるような仕組みづくりや新たな支援策を進めます。

[定量指標] (数値目標)

指標	単位	第二期基本計画期間		第三期基本計画期間		
		R4	R5	R6	R7	R8
-	目標	-	-	-	-	-
	実績	-	-	-	-	-
	評価	-	-	-	-	-



3 | 成果指標

[定性指標]R4実績

-

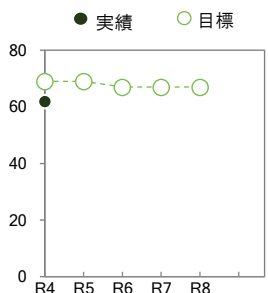
▶ 評価 ▶ R6-8指標

- 庭先販売の情報発信における仕組みづくり（SNS等）や庭先販売のPR発信等、庭先販売に関わる様々な事業を展開することにより、庭先販売農家のPRを推進し、庭先販売農家数の維持につなげます。

[定量指標] (数値目標)

指標	単位	第二期基本計画期間		第三期基本計画期間			
		R4	R5	R6	R7	R8	
庭先販売農家数（軒）	軒	目標	69	69	67	67	67
		実績	62				
		評価	▲				

※農業者の高齢化や農家戸数の減少に伴い、



(3) 活気の創出
1) にぎわいの創出とものづくりの発信

施策 | 15 就労支援・勤労者福祉の推進

施策の意図： 就労支援等および勤労者福祉を推進します。

施策に関連の深いSDGsの目標



市民アンケート (H24・H26) ・ 施策評価市民アンケート (H29・R1・R3・R5) 推移

※旧施策 24 就労支援・勤労者福祉の推進

	H24	H26	H29	R1	R3	R5 年度
施策の満足度	26.0%	31.2%	47.8%	50.7%	49.9%	54.4%
施策の重要度	67.7%	64.1%	85.2%	82.9%	81.8%	83.6%

事業費推移(千円)

※R3-R6は当初予算額

	R3	R4	R5	R6	R7	R8 年度
合計	20,679	32,298	23,368	23,486	26,946	25,735

事業費内訳(千円)

施策の柱 01 就労の安定支援

関連総合 指標戦略	R3	R4	R5	R6	R7	R8	担当課
小計	1,277	1,336	1,300	1,339	1,339	1,339	
就労の安定支援事業 ○ ○	1,277	1,336	1,300	1,339	1,339	1,339	くらし安全課

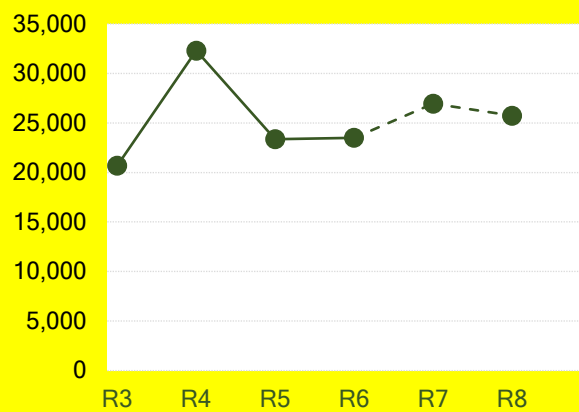
施策の柱 02 勤労者福利厚生充実

関連総合 指標戦略	R3	R4	R5	R6	R7	R8	担当課
小計	19,402	30,962	22,068	22,147	25,607	24,396	
勤労者施設運営事業 (勤労福祉会館) ○ ○	19,402	30,962	22,068	22,147	25,607	24,396	くらし安全課

関連総合 指標戦略	R3	R4	R5	R6	R7	R8	担当課

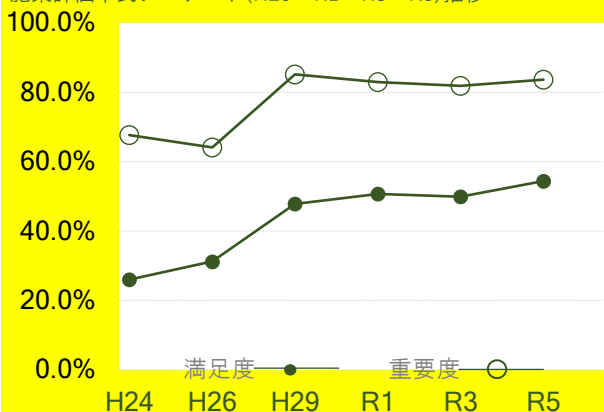
関連総合 指標戦略	R3	R4	R5	R6	R7	R8	担当課

事業費推移(千円)



市民アンケート(H24・H26)・

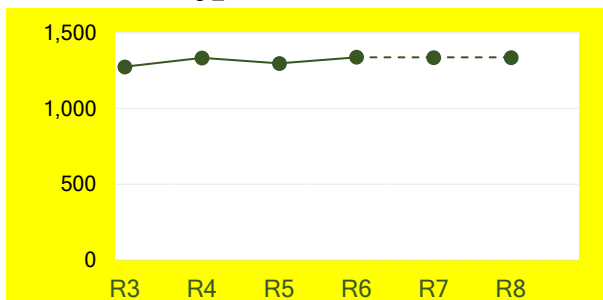
施策評価市民アンケート(H29・R1・R3・R5)推移



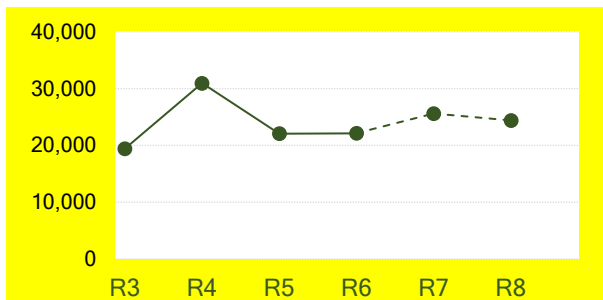
※H26以前とH29以降の調査方法・内容が異なるため、単純な比較はできないことに注意を要する。

事業費内訳(千円)

施策の柱 01 就労の安定支援




施策の柱 02 勤労者福利厚生充実



1 | 概要

就労の安定に係る各種情報の提供、相談業務の充実に努めるとともに、少子高齢化の急激な進行に伴う労働年齢の構造的変化などの各種課題に対応するために、関係機関と連携を図りながら、若年者、高年者、障がい者および女性の就労支援等および勤労者福祉を推進します。



2 | 活動指標

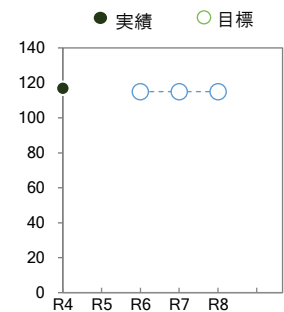
[定性指標]R4実績

—

▶ R6-8指標

内職相談や就職相談、労働講座、就職支援セミナー、就職面接会を行い、ハローワークをはじめ国や埼玉県、さらには商工会議所などの諸団体とも連携・協働を図りながら、市としての取組を強化します。

[定量指標] (数値目標)			第二期基本計画期間			第三期基本計画期間		
指標	単位		R4	R5	R6	R7	R8	
内職相談・就職面接会・就職支援セミナーの実施回数	回	目標			115	115	115	
		実績	117					
		評価						



3 | 成果指標

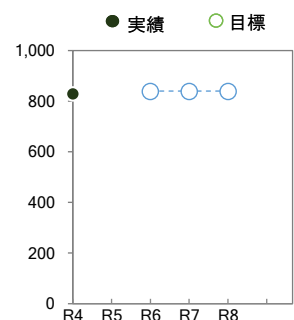
[定性指標]R4実績

—

▶ 評価 ▶ R6-8指標


— 勤労者・雇用対策に取り組むことによって、内職相談や就職相談の参加者数を増加させます。

[定量指標] (数値目標)			第二期基本計画期間		第三期基本計画期間		
指標	単位		R4	R5	R6	R7	R8
内職相談・就職相談参加者数	人	目標			840	840	840
		実績	830				
		評価					



1 | 概要

労働団体及び消費者団体の活動拠点として、効果的・効率的な施設運営を行うとともに、多様な働き方等に役立つ情報提供や勤労者対象のセミナー等を通じ勤労者のよりよい職場環境づくりを推進します。



2 | 活動指標

[定性指標]R4実績

—

▶ R6-8指標

労働者の権利、労働環境、使用者との関係や政治・経済情勢等は目まぐるしく変化しています。そうした状況を適切に把握し、より良い職場環境づくり等に役立つ知識を広く提供するとともに、身近な問題をテーマに労働講座等を開催します。

[定量指標] (数値目標)			第二期基本計画期間		第三期基本計画期間		
指標	単位		R4	R5	R6	R7	R8
働き方に関する情報提供及び労働講座等の開催	回	目標			15	15	15
		実績		11			
		評価		—			

3 | 成果指標

[定性指標]R4実績

—

▶ 評価 ▶ R6-8指標

- 労働団体及び消費者団体の活動拠点として、また、地域のコミュニティ施設として効果的・効率的な施設運営を行います。

[定量指標] (数値目標)			第二期基本計画期間		第三期基本計画期間		
指標	単位		R4	R5	R6	R7	R8
勤労福祉会館の利用者数	人	目標			52000	53000	54000
		実績		55367			
		評価					

(3) 活気の創出
1) にぎわいの創出とものづくりの発信

施策 | 16 おもてなしの心が息づく観光の振興

施策の意図： 観光の側面から、本市のまちの魅力向上を図ります。

施策に関連の深いSDGsの目標



市民アンケート (H24・H26) ・ 施策評価市民アンケート (H29・R1・R3・R5) 推移

※旧施策 14 おもてなしの心が息づく観光の振興

	H24	H26	H29	R1	R3	R5 年度
施策の満足度	37.2%	40.0%	49.9%	46.9%	47.3%	48.8%
施策の重要度	61.0%	65.3%	67.6%	63.1%	60.6%	64.1%

事業費推移(千円)

※R3-R6は当初予算額

	R3	R4	R5	R6	R7	R8 年度
合計	22,575	29,521	32,758	25,855	25,855	25,855

事業費内訳(千円)

施策の柱 01 魅力ある観光の推進

関連総合 指標戦略	R3	R4	R5	R6	R7	R8	担当課
小計	22,575	29,521	32,758	25,855	25,855	25,855	
観光推進事業 ○ ○	22,575	29,521	32,758	25,855	25,855	25,855	文化観光課

関連総合 指標戦略	R3	R4	R5	R6	R7	R8	担当課

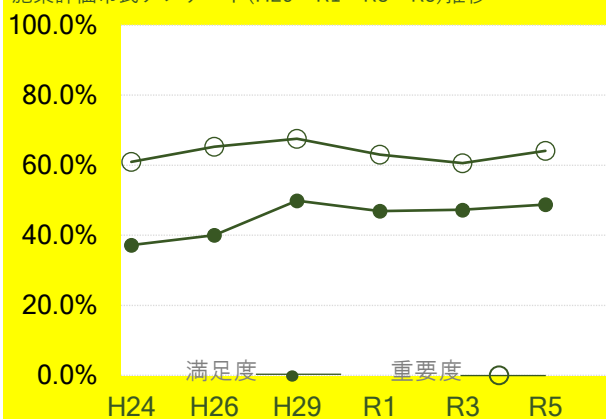
関連総合 指標戦略	R3	R4	R5	R6	R7	R8	担当課

関連総合 指標戦略	R3	R4	R5	R6	R7	R8	担当課

事業費推移(千円)



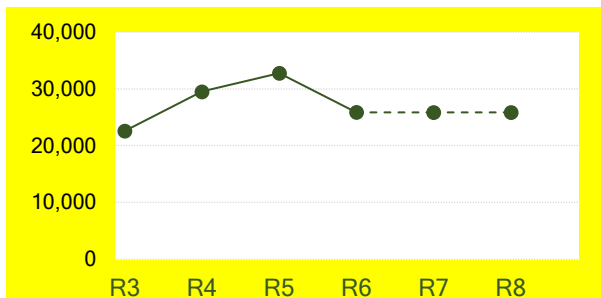
市民アンケート(H24・H26)・
施策評価市民アンケート(H29・R1・R3・R5)推移



※H26以前とH29以降の調査方法・内容が異なるため、単純な比較はできないことに注意を要する。

事業費内訳(千円)

施策の柱 01 魅力ある観光の推進



1 | 概要

本市における観光の考え方として、ブランド力の向上、すなわちまちの魅力を高めるための手段の一つに「観光」を捉えており、「おもてなしの心が息づく観光の実現」を目指すため、草加市観光基本計画を策定しています。

本計画に基づき、草加の魅力を広く市内外に情報発信を行い、本市を訪れた方々をもてなすための取り組みや観光人材の育成を進め、市内外に点在するそれぞれの資源の魅力を高めつつ、複数の観光資源を様々な切り口からネットワーク化し、魅力ある観光ルートの形成を図ることで、観光により本市のブランド力の向上を図り、多くの方々が訪れるまちを目指します。



2 | 活動指標

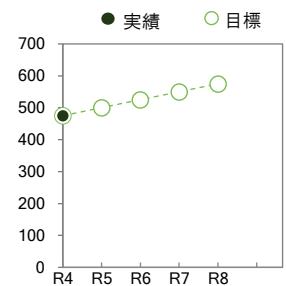
[定性指標]R4実績

—

▶ R6-8指標

広報、ホームページなどの本市が主体となるPRやマスコミへの情報提供を行います。

[定量指標] (数値目標)			第二期基本計画期間		第三期基本計画期間		
指標	単位		R4	R5	R6	R7	R8
広報、ホームページ、SNS、雑誌・新聞などの掲載回数	回	目標	475	500	525	550	575
		実績	475				
		評価	○				



3 | 成果指標

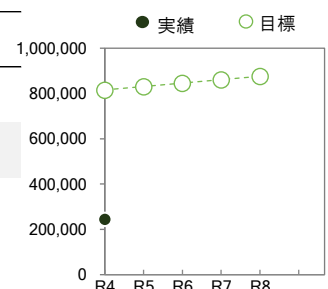
[定性指標]R4実績

—

▶ 評価 ▶ R6-8指標

— 本市への来街者数を増やします。

[定量指標] (数値目標)			第二期基本計画期間		第三期基本計画期間		
指標	単位		R4	R5	R6	R7	R8
入込観光客数	人	目標	816,000	831,000	846,000	861,000	876,000
		実績	245,732				
		評価	▲				



(3) 活気の創出
2) 心地よい風景づくり

施策 | 17 心地よいまちづくりの推進

施策の意図：美しい景観を創出し、だれもが利用しやすく、にぎわいのある快適で心地よいまちづくりを進めます。

施策に関連の深いSDGsの目標



市民アンケート (H24・H26) ・ 施策評価市民アンケート (H29・R1・R3・R5) 推移

※旧施策 15 心地よいまちづくりの推進

	H24	H26	H29	R1	R3	R5 年度
施策の満足度	38.8%	41.5%	54.4%	51.8%	50.2%	53.0%
施策の重要度	67.6%	65.6%	79.7%	82.8%	78.1%	79.6%

事業費推移(千円)

※R3-R6は当初予算額

	R3	R4	R5	R6	R7	R8 年度
合計	221	220	220	121	2,523	6,687

事業費内訳(千円)

施策の柱 01 生活風景の創出

	関連総合 指標戦略	R3	R4	R5	R6	R7	R8	担当課
小計		221	220	220	121	2,523	6,687	
まちなみ景観事業 ○		220	220	220	121	1,523	5,687	都市計画課
今様・草加宿景観形成事業		1	0	0	0	1,000	1,000	都市計画課

施策の柱 02 だれもが利用しやすいまちづくりの推進

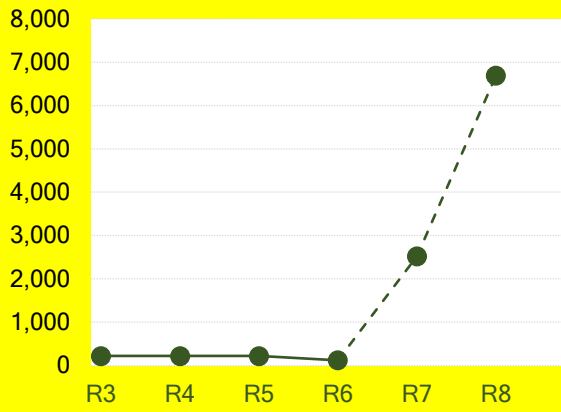
	関連総合 指標戦略	R3	R4	R5	R6	R7	R8	担当課
小計		0	0	0	0	0	0	

※関連事務事業 施策40 施策の柱01 政策形成事業【総合政策課】

	関連総合 指標戦略	R3	R4	R5	R6	R7	R8	担当課

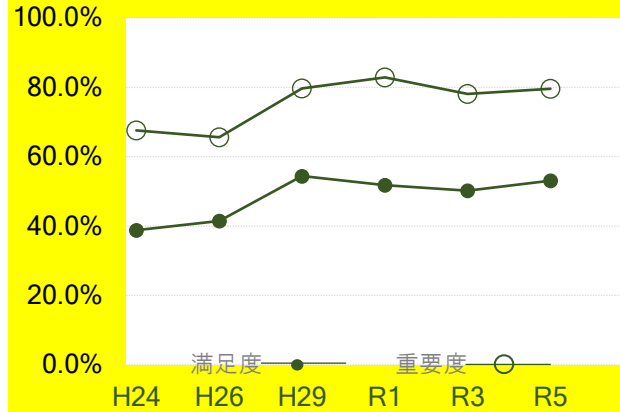
	関連総合 指標戦略	R3	R4	R5	R6	R7	R8	担当課

事業費推移(千円)



市民アンケート(H24・H26)・

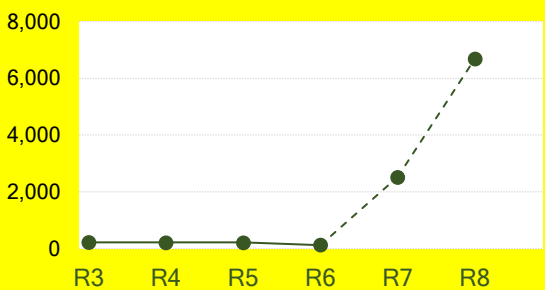
施策評価市民アンケート(H29・R1・R3・R5)推移



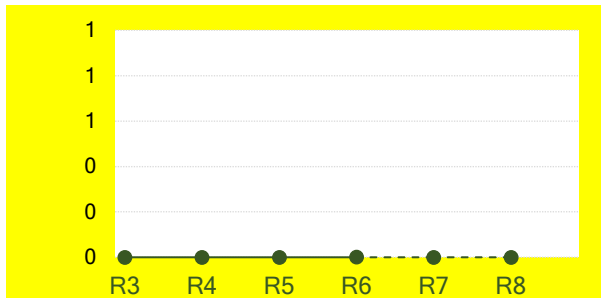
※H26以前とH29以降の調査方法・内容が異なるため、単純な比較はできないことに注意を要する。

事業費内訳(千円)

施策の柱 01 生活風景の創出



施策の柱 02 だれもが利用しやすいまちづくりの推進



1 | 概要

良好なまちなみ景観の創出や保全等を図ることにより、まち全体の価値を向上させ、住んでみたいと思えるまちにするため、改定景観計画・景観条例に基づく届出制度の運用などにより、地域の特性を活かした魅力的な景観づくりの推進を図ります。



2 | 活動指標

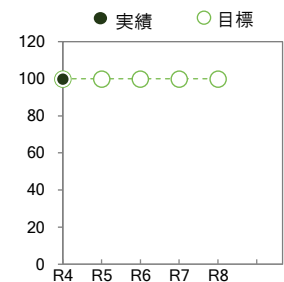
[定性指標]R4実績

—

▶ R6-8指標

草加市景観計画・景観条例では、市の総合的な景観づくりの方針とともに、景観づくりのルールとして建物の形態や意匠、色彩についての景観形成基準を定め、建築物を建築する場合などには、届出制度によりこれらの基準に適合することを義務づけていることから、同計画・条例を適正に運用します。

[定量指標] (数値目標)			第二期基本計画期間		第三期基本計画期間		
指標	単位		R4	R5	R6	R7	R8
景観形成基準に適合した件数の割合（届出のうち勧告又は変更命令をしなかった件数÷届出件数）	%	目標	100	100	100	100	100
		実績	100				
		評価	○				



3 | 成果指標

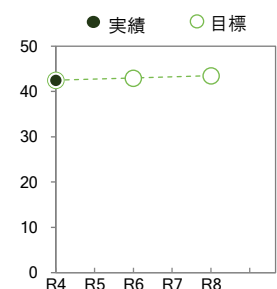
[定性指標]R4実績

—

▶ 評価 ▶ R6-8指標

— 地域の特性をいかした魅力的な景観づくりの推進を図ります。

[定量指標] (数値目標)			第二期基本計画期間		第三期基本計画期間		
指標	単位		R4	R5	R6	R7	R8
草加市のまちなみや風景が美しく心地よいと感じている市民の割合	%	目標	42.5		43		43.5
		実績	42.5				
		評価	○				



施策 | 17 心地よいまちづくりの推進

施策の柱 | 02 だれもが利用しやすいまちづくりの推進 担当部局 | 総合政策部
担当課 | 総合政策課

1 | 概要

だれもが尊重され個性を発揮できるまちづくりを展開していくため、公共施設のバリアフリー化を進めるとともに、市の取組を周知し、ユニバーサルデザインの普及啓発に努めています。



2 | 活動指標

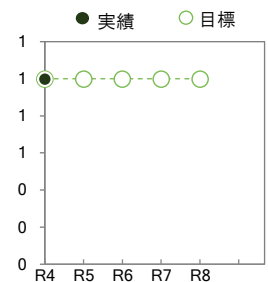
[定性指標]R4実績

—

▶ R6-8指標

埼玉県福祉のまちづくり条例に基づき、公共施設のバリアフリー化を進めるとともに、ユニバーサルデザインの事例を紹介し、ユニバーサルデザインの普及啓発に努めます。

[定量指標] (数値目標)			第二期基本計画期間		第三期基本計画期間		
指標	単位		R4	R5	R6	R7	R8
そうかユニバーサルデザイン事例集による新規紹介数	件	目標	1	1	1	1	1
		実績	1				
		評価	○				



3 | 成果指標

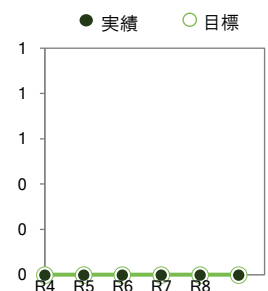
[定性指標]R4実績

ユニバーサルデザインアドバイザーに意見を伺う等、ユニバーサルデザインの考え方を理解し、すべての人を尊重する意識を醸成していくことで、ユニバーサルデザインの考え方に基づくまちづくりを推進しました。

▶ 評価 ▶ R6-8指標

- 埼玉県福祉のまちづくり条例の趣旨に則り、商店などの施設や道路などが整備され、だれもが安心して生活できるようになることをめざします。

[定量指標] (数値目標)			第二期基本計画期間		第三期基本計画期間		
指標	単位		R4	R5	R6	R7	R8
—	—	目標	—	—	—	—	—
		実績	—	—	—	—	—
		評価	—	—	—	—	—



(4) 地域の共生
1) 活力と生きがいのある高齢社会

施策 | 18 総合的な高年者施策の推進

施策の意図： 高年者の自立と社会参加等を図り、住み慣れた地域でいつまでも自分らしく暮らせるまちを目指します。

施策に関連の深いSDGsの目標



市民アンケート (H24・H26) ・ 施策評価市民アンケート (H29・R1・R3・R5) 推移

※旧施策 16 総合的な高年者施策の推進	H24	H26	H29	R1	R3	R5 年度
施策の満足度	35.4%	38.4%	57.8%	64.2%	56.5%	54.2%
施策の重要度	80.4%	76.5%	89.9%	89.1%	85.9%	85.2%

事業費推移(千円)

※R3-R6は当初予算額	R3	R4	R5	R6	R7	R8 年度
合計	3,353,177	3,677,684	3,948,988	4,059,058	4,275,320	4,454,816

事業費内訳(千円)

施策の柱 01 高年者を支える環境づくり

関連総合指標戦略	R3	R4	R5	R6	R7	R8	担当課
小計	355,347	380,425	431,951	418,371	483,263	531,059	
社会福祉施設管理運営事業	355,347	374,884	419,974	418,371	367,470	371,808	長寿支援課
高年者プラン策定事業 ○	0	5,541	4,426	0	6,000	5,000	地域介護課
社会福祉施設整備事業	0	0	7,551	0	109,793	154,251	地域介護課

※関連事務事業 施策18 施策の柱03 介護保険特別会計繰出金【地域介護課】

施策の柱 02 高年者の自立支援

関連総合指標戦略	R3	R4	R5	R6	R7	R8	担当課
小計	109,922	393,721	386,880	393,721	406,084	414,264	
国民年金制度の推進	8,894	7,958	7,431	8,576	8,576	8,576	保険年金課
老人施設入所委託事業	72,569	72,696	56,108	58,030	59,952	61,874	長寿支援課
高年者在宅生活支援サービス事業	25,865	31,552	34,550	34,255	34,655	34,695	長寿支援課
認知症検診事業	2,594	2,384	2,497	2,576	2,675	2,730	地域介護課
地域介護予防活動支援事業 ○○	0	1,121	2,237	1,415	1,464	1,494	地域介護課
地域包括支援センター委託事業	0	246,307	247,022	252,425	261,069	266,429	地域介護課
生活支援体制整備事業	0	31,703	37,035	36,444	37,693	38,466	地域介護課

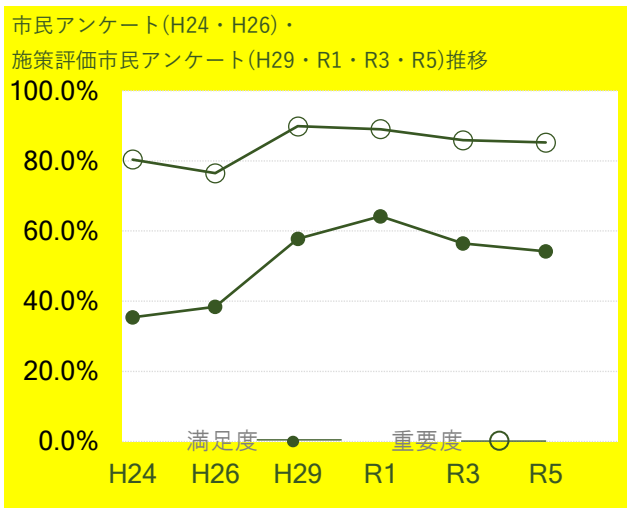
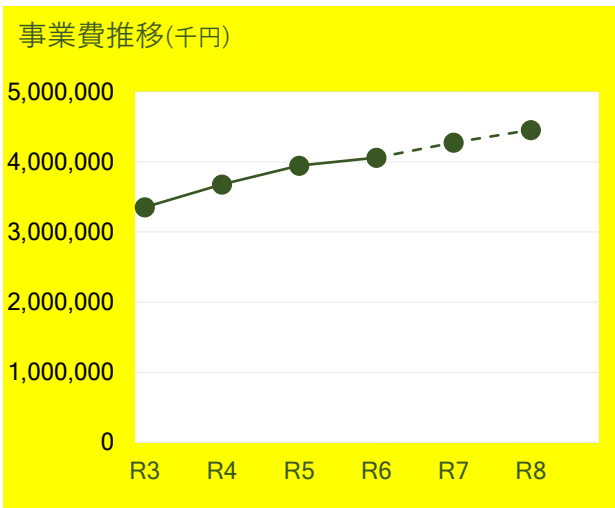
※関連事務事業 施策18 施策の柱03 介護保険特別会計繰出金【地域介護課】

施策の柱 03 介護保険事業の充実

関連総合指標戦略	R3	R4	R5	R6	R7	R8	担当課
小計	2,822,043	2,839,318	3,063,849	3,171,664	3,307,671	3,428,191	
介護保険特別会計繰出金 ○○	2,598,446	2,598,818	2,788,027	2,885,790	3,003,092	3,105,609	地域介護課
訪問介護サービス補助事業	1	1	1	1	1	1	地域介護課
介護サービス利用者負担額補助事業	222,225	239,099	272,740	283,073	300,058	318,061	地域介護課
社会福祉法人利用者負担軽減措置補助事業	1	1	1	1	1	1	地域介護課
介護サービス利用者負担軽減支援事業(原免被災関連)	410	149	280	319	319	319	地域介護課
介護保険事業所支援事業	960	1,250	2,800	2,480	4,200	4,200	地域介護課

施策の柱 04 社会参加と生きがいづくり

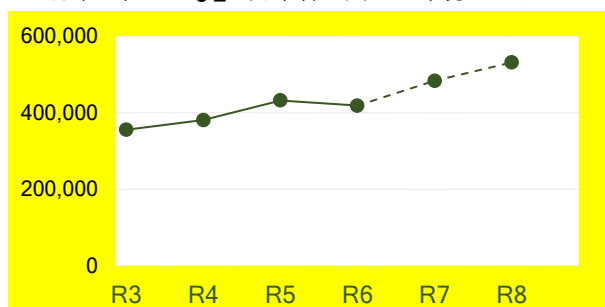
関連総合指標戦略	R3	R4	R5	R6	R7	R8	担当課
小計	65,865	64,220	66,308	75,302	78,302	81,302	
高年者健康づくり推進事業	568	578	585	795	795	795	長寿支援課
高年者団体支援事業 ○○	19,375	19,190	18,996	18,828	18,828	18,828	長寿支援課
高年者敬老事業	45,922	44,452	46,727	55,679	58,679	61,679	長寿支援課



※H26以前とH29以降の調査方法・内容が異なるため、単純な比較はできないことに注意を要する。

事業費内訳(千円)

施策の柱 01 高齢者を支える環境づくり



施策の柱 04 社会参加と生きがいづくり



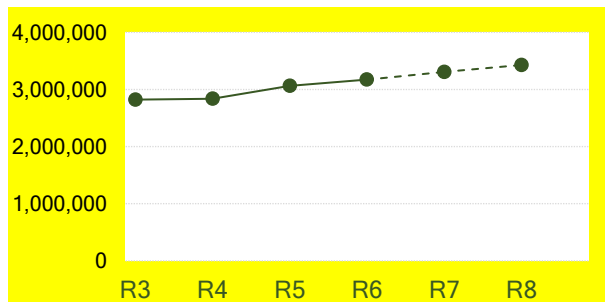
施策の柱 02 高齢者の自立支援



(特別会計) 03 介護保険特別会計



施策の柱 03 介護保険事業の充実



(特別会計)

	R3	R4	R5	R6	R7	R8	担当課
--	----	----	----	----	----	----	-----

(施策の柱03)

介護保険特別会計	17,086,080	17,523,870	18,764,969	19,539,929	20,371,559	21,289,831	地域介護課
----------	------------	------------	------------	------------	------------	------------	-------

1 | 概要

団塊ジュニア世代が65歳以上となる2040年を見据え、高年者をはじめとした全ての住民や資源が協働し、支え合うことで、いつまでも住み慣れた地域で人格と個性を尊重しながら、自分らしい生活を送り続けることができるまちを目指して、地域包括ケアシステムの深化・推進に取り組みます。



2 | 活動指標

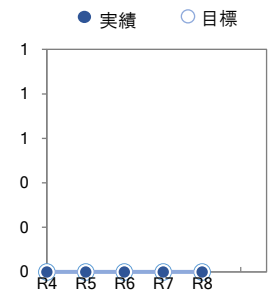
[定性指標]R4実績

—

▶ R6-8指標

高年者が住み慣れた地域で安心安全に暮らしていくために、住まい・医療・介護・予防・生活支援が切れ目なく提供できる体制づくりとともに、複雑化・複合化した支援ニーズに対応するため、関係機関の更なる連携に取り組みます。

[定量指標] (数値目標)		第二期基本計画期間		第三期基本計画期間		
指標	単位	R4	R5	R6	R7	R8
—	目標	—	—	—	—	—
	実績	—	—	—	—	—
	評価	—	—	—	—	—



3 | 成果指標

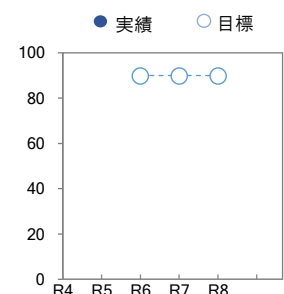
[定性指標]R4実績

—

▶ 評価 ▶ R6-8指標

- 第九次草加市高年者プランにおける地域包括ケアシステムの深化・推進に関連する基本目標（地域支援協力体制の整備、高年者の安心安全な住環境等の整備、自立支援と介護予防体制の整備、在宅医療・介護連携の推進、相談支援体制の整備、権利擁護体制の整備）を計画通り推進します。

[定量指標] (数値目標)		第二期基本計画期間		第三期基本計画期間		
指標	単位	R4	R5	R6	R7	R8
第九次草加市高年者プラン進捗管理シートの基本方針4及び5における「概ね計画どおり」の割合	%			90	90	90
	目標					
	実績					
	評価					



1 | 概要

高年者が住み慣れた地域で自立した生活を続けることができるよう、住民主体の通いの場となる体操教室「ジャンプ教室」に対し、介護予防に関する専門的知見を有する専門職の派遣を行い、効果的かつ効率的に介護予防活動に取り組むことができるよう支援を行っています。



2 | 活動指標

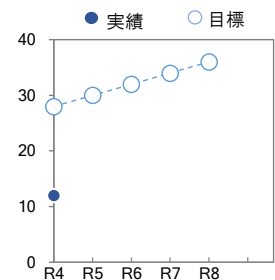
[定性指標]R4実績

-

▶ R6-8指標

住民主体の通いの場となる体操教室「ジャンプ教室」に対し、効果的かつ効率的に介護予防活動に取り組むことができるよう、専門職を派遣します。

[定量指標] (数値目標)			第二期基本計画期間		第三期基本計画期間		
指標	単位		R4	R5	R6	R7	R8
ジャンプ教室における講師派遣回数	回	目標	28	30	32	34	36
		実績	12				
		評価	▲				



3 | 成果指標

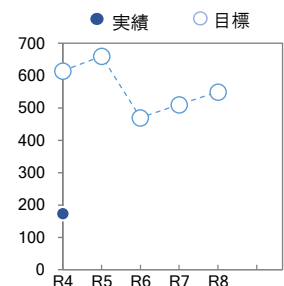
[定性指標]R4実績

-

▶ 評価 ▶ R6-8指標

- 専門職による講師派遣を通して、正しい知識を持って自ら介護予防に取り組む住民を増やします。

[定量指標] (数値目標)			第二期基本計画期間		第三期基本計画期間		
指標	単位		R4	R5	R6	R7	R8
専門職による講義の受講者数	人	目標	615	660	470	510	550
		実績	174				
		評価	▲				



※第9次高年者プランの策定にあたり、実績、見込を見直しの上、目標値を修正

1 | 概要

介護保険料の賦課徴収や要介護認定、介護給付等の事務の適正な実施を行うとともに、地域における高年者支援の充実と、それを支える社会基盤の整備を進め、地域包括ケアシステムの構築を目指すなど、安定した介護保険制度の運営を図ります。



2 | 活動指標

[定性指標]R4実績

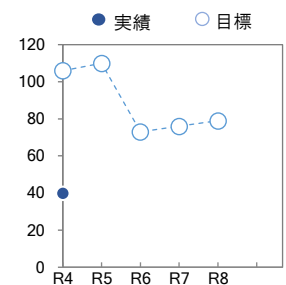
—

▶ R6-8指標

地域における高年者の課題を整理し、解決策を検討する中で、関係者間のネットワーク構築や地域資源の開発等を目的として、医療、介護関係者等の多職種が協働で事例の検討を行う地域ケア会議を開催します。

[定量指標] (数値目標)		第二期基本計画期間		第三期基本計画期間		
指標	単位	R4	R5	R6	R7	R8
地域ケア会議における事例検討件数	目標	106	110	73	76	79
	実績	40				
	評価	▲				

※第9次高年者プランの策定にあたり、実績、見込を見直しの上、目標値を修正



3 | 成果指標

[定性指標]R4実績

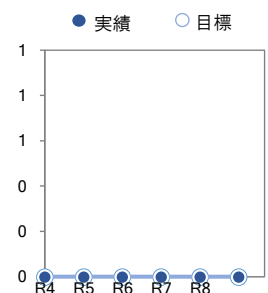
個別ケースに関する事例検討は、前年度と比較し、横ばい（微増）ですが、地域の問題点など把握する会議については、開催回数が増加しています。

感染対策を実施した上での開催やオンラインでの開催を行うなど実施方法を工夫して実施し、地域の問題点の把握・解決のための地域のつながり強化などの対応策を検討しました。

▶ 評価 ▶ R6-8指標

- 住み慣れた地域で暮らし続けるため、問題点を把握、解決しながら、地域のつながり機能を強化するなど、保険者機能の強化を図り、介護保険制度の持続性を確保します。

[定量指標] (数値目標)		第二期基本計画期間		第三期基本計画期間		
指標	単位	R4	R5	R6	R7	R8
—	—	—	—	—	—	—
	目標	—	—	—	—	—
	実績	—	—	—	—	—
	評価	—	—	—	—	—



1 | 概要

日常生活上の支援を必要とする高齢者が住み慣れた地域で生きがいを持って在宅生活を継続するために、地域住民が地域社会に関わり、住民主体の活動、地域の団体、企業、行政の協働を通じて社会参加、介護予防、生活支援につながる活動の場の提供体制を構築するため、生活支援コーディネーターを配置し、地域づくりや支え合いの活動についての話し合いの場である協議体を設置します。



2 | 活動指標

[定性指標]R4実績

生活支援コーディネーターは、市全体の課題を話し合う第1層協議体や各地区で話し合う2層協議体を開催し、地域住民とともに地域づくりや支え合いの活動についての取組を行いました。

第1層協議会 会議2回

第2層協議体 9地区 会議87回

▶ R6-8指標

地域住民が主体となる地域づくりや支え合いの活動を生活支援コーディネーターが調整・支援を行います。

[定量指標] (数値目標)			第二期基本計画期間		第三期基本計画期間		
指標	単位		R4	R5	R6	R7	R8
-	-	目標	-	-	-	-	-
		実績	-	-	-	-	-
		評価	-	-	-	-	-

3 | 成果指標

[定性指標]R4実績

-

▶ 評価 ▶ R6-8指標

- 生活支援コーディネーターと連携を図り、地域づくりや支え合いの活動を行う団体等を創設・支援し、市民が活用できる地域資源を増やします。

[定量指標] (数値目標)			第二期基本計画期間		第三期基本計画期間		
指標	単位		R4	R5	R6	R7	R8
生活支援コーディネーターと連携し、地域づくりや支え合いの活動を行う団体数	団体	目標	115	115	115	115	115
		実績	102				
		評価	▲				

(4) 地域の共生
2) みんなで取り組む子育て

施策 | 19 子育て支援の推進

施策の意図： 子育て環境を整備し、子どもたちの健全な育成を図ります。

施策に関連の深いSDGsの目標



市民アンケート (H24・H26) ・ 施策評価市民アンケート (H29・R1・R3・R5) 推移

※旧施策 17 児童福祉の推進

	H24	H26	H29	R1	R3	R5 年度
施策の満足度	37.6%	40.3%	56.4%	56.6%	59.2%	56.1%
施策の重要性	76.9%	73.1%	89.8%	92.8%	91.1%	89.2%

事業費推移(千円)

※R3-R6は当初予算額

	R3	R4	R5	R6	R7	R8 年度
合計	16,008,852	15,517,367	15,769,424	16,131,333	16,201,022	15,866,696

事業費内訳(千円)

施策の柱 01 子育て支援と情報発信の充実

関連総合 指標戦略	R3	R4	R5	R6	R7	R8	担当課
小計	2,726,050	1,946,171	1,627,792	1,911,078	1,896,632	1,896,632	
児童館・児童センター運営事業	344,392	502,813	136,370	170,681	156,235	156,235	子ども青少年課
こどもまんなかまちづくり推進事業 ○ ○	1,713	1,526	16,597	42,584	42,584	42,584	子ども政策課
子育て支援センター運営管理事業	941,723	67,011	82,350	18,216	18,216	18,216	こども育成支援課
こども家庭センター事業	0	0	0	409,427	409,427	409,427	こども家庭課
子育て応援事業	41,881	42,033	43,762	44,564	44,564	44,564	子ども青少年課
幼稚園就園奨励推進事業	1,396,341	1,332,788	1,348,713	1,225,606	1,225,606	1,225,606	保育課

施策の柱 02 安全安心な保育の推進

関連総合 指標戦略	R3	R4	R5	R6	R7	R8	担当課
小計	6,130,624	6,212,286	6,985,082	6,901,806	6,985,941	6,651,615	
公立保育園運営事業 ○ ○	949,400	946,904	1,078,010	1,190,454	1,190,454	1,190,454	保育課
民間保育推進事業 ○ ○	3,858,758	3,962,833	4,217,001	4,135,351	4,135,351	4,135,351	保育課
保育施設整備事業	377,513	331,871	340,360	354,661	548,725	214,399	保育課
放課後児童健全育成事業	905,479	930,046	1,308,924	1,180,444	1,070,515	1,070,515	子ども青少年課
保育ステーション事業	23,870	25,017	25,167	25,306	25,306	25,306	保育課
ファミリー・サポート・センター事業	9,960	9,971	9,976	9,958	9,958	9,958	保育課
家庭保育室推進事業	5,644	5,644	5,644	5,632	5,632	5,632	保育課

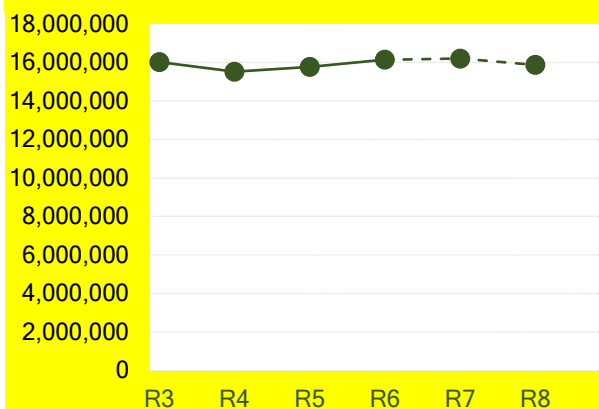
施策の柱 03 子どもの発達支援

関連総合 指標戦略	R3	R4	R5	R6	R7	R8	担当課
小計	1,542,040	1,980,679	1,918,805	1,968,117	1,968,117	1,968,117	
障害児家庭支援事業 ○ ○	1,532,569	1,506,103	1,550,074	1,639,275	1,639,275	1,639,275	子ども政策課
育成医療費(自立支援医療)支給事業	9,471	9,471	9,489	9,489	9,489	9,489	子ども政策課
発達支援診療所事業	0	46,900	50,895	56,926	56,926	56,926	こども育成支援課
児童デイサービス事業	0	51,382	52,716	62,012	62,012	62,012	こども育成支援課
児童発達支援センター事業	0	366,823	255,631	200,415	200,415	200,415	こども育成支援課

施策の柱 04 子育てへの経済的支援

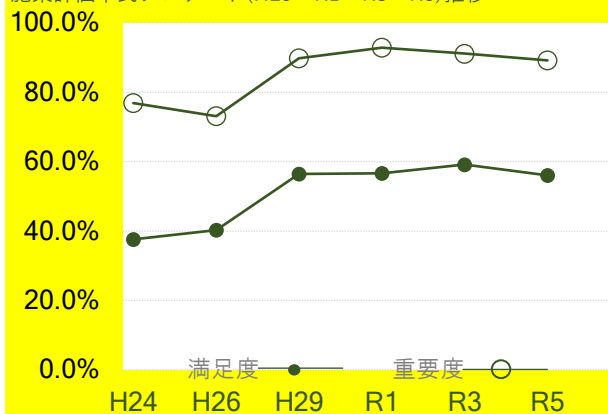
関連総合 指標戦略	R3	R4	R5	R6	R7	R8	担当課
小計	5,610,138	5,378,231	5,237,745	5,350,332	5,350,332	5,350,332	
こども医療費・ひとり親家庭等医療費支給事業 ○ ○	933,235	949,754	893,294	1,207,718	1,207,718	1,207,718	子ども政策課
ひとり親家庭等支援事業	887,670	823,207	805,529	756,251	756,251	756,251	子ども政策課
児童手当事業	3,789,233	3,605,270	3,538,922	3,386,363	3,386,363	3,386,363	子ども政策課

事業費推移(千円)



市民アンケート(H24・H26)・

施策評価市民アンケート(H29・R1・R3・R5)推移



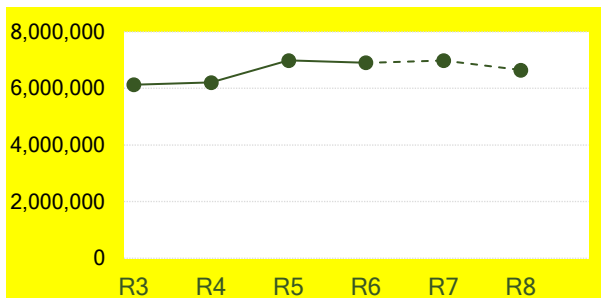
※H26以前とH29以降の調査方法・内容が異なるため、単純な比較はできないことに注意を要する。

事業費内訳(千円)

施策の柱 01 子育て支援と情報発信の充実



施策の柱 02 安全安心な保育の推進



施策の柱 03 子どもの発達支援



施策の柱 04 子育てへの経済的支援



施策 | 19 子育て支援の推進

施策の柱 | 01 子育て支援と情報発信の充実

担当部局 | こども未来部
担当課 | こども政策課

1 | 概要

市における子ども・子育て支援施策を計画的に運用していくため、「草加市子どもプラン」を策定しています。その計画に基づき、各種子育て支援施策を展開しており、「そうか子育て応援・情報サイトぼっくるん」による市民目線での子育て情報の提供、子育て支援コーディネーターなどによる相談支援、さらには地域ぐるみで子育てを支援するため「子育て応援隊」として活動内容の周知なども行っています。



2 | 活動指標

[定性指標]R4実績

—

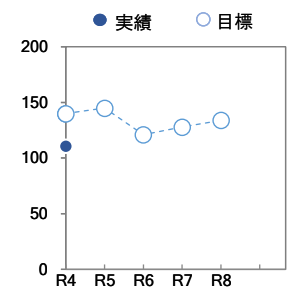
▶ R6-8指標

草加市で子育て支援を行う団体や個人等で構成される「子育て応援隊」を「ぼっくるん」で紹介し、子育て支援ネットワークの拡充に努めています。子育て応援隊の活動内容を周知することで、地域ぐるみで子育て支援する環境整備を図ります。

[定量指標] (数値目標)

指標	単位	第二期基本計画期間		第三期基本計画期間		
		R4	R5	R6	R7	R8
子育て応援隊登録団体数（個人・法人含む）	件	140	145	121	128	134
	目標					
	実績	111				
	評価	▲				

※実績値ベースで目標値を修正



3 | 成果指標

[定性指標]R4実績

—

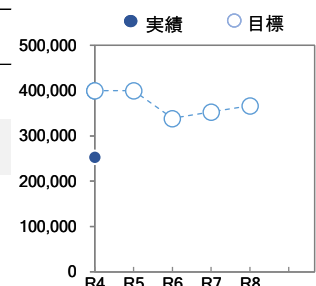
▶ 評価 ▶ R6-8指標

- 「市内で子育てをしている市民が、知りたい情報・必要な情報」へ簡単にアクセスできるよう、平成26年度から草加市と市民協働で「そうか子育て応援・情報サイトぼっくるん」を運営しています。市民と協働で運営することで、市民目線に立った細やかな情報を提供します。

[定量指標] (数値目標)

指標	単位	第二期基本計画期間		第三期基本計画期間		
		R4	R5	R6	R7	R8
情報サイトぼっくるんへのアクセス数	団体	400,000	400,000	339,000	353,000	367,000
	目標					
	実績	253,328				
	評価	▲				

※実績値ベースで目標値を修正



1 | 概要

市内の公立保育園において、通常保育の他に延長保育・育成保育・産休明け保育等の特別保育事業を実施し、保育サービスの充実を図っています。また、増加する待機児童と多様化する保育ニーズに対応していくため、民間活力を導入し、民間認可保育所及び地域型保育による保育を提供するとともに、当該施設に対し運営の円滑化及び公立保育園との格差是正等のための補助を行っています。



2 | 活動指標

[定性指標]R4実績

市内の公立保育園における通常保育のほか延長保育・育成保育・産休明け保育等の特別保育事業を実施し、引き続き保育サービスの充実を図るとともに保育士等募集のポスター掲示や、広報での募集を行い待機児童数解消のため保育士の確保に努めました。

また、多様な保育ニーズに応えられるよう、市民向け説明会を実施したり、市内幼稚園と情報連携を図るなど、保育環境を整えました。

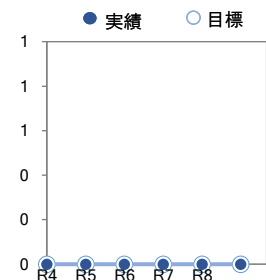
▶ R6-8指標

市内の公立保育園における通常保育のほか延長保育・育成保育・産休明け保育等の特別保育事業を実施し、引き続き保育サービスの充実を図っていきます。

公立保育園の保育士確保・適正配置や、民間認可保育所、小規模保育施設などの活用により、待機児童の解消をめざします。また、市内の幼稚園などとの情報連携を行い、多様な保育ニーズに応えられる保育環境を整えていきます。

[定量指標] (数値目標)

指標	単位	第二期基本計画期間		第三期基本計画期間			
		R4	R5	R6	R7	R8	
-	-	目標	-	-	-	-	-
-	-	実績	-	-	-	-	-
-	-	評価	-	-	-	-	-



3 | 成果指標

[定性指標]R4実績

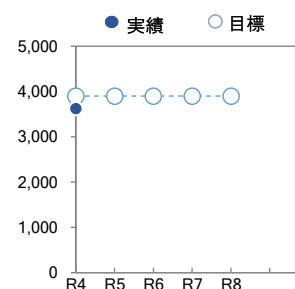
-

▶ 評価 ▶ R6-8指標

- 保育所等の受入人数を増やし、目標値を達成することをめざします。

[定量指標] (数値目標)

指標	単位	第二期基本計画期間		第三期基本計画期間			
		R4	R5	R6	R7	R8	
公立保育園、民間認可保育所、地域型保育、認定こども園の受入人数	人	目標	3900	3900	3900	3900	3900
		実績	3630				
		評価	▲				



1 | 概要

障がい児とその保護者に対し、居宅生活に必要な福祉サービスを提供することにより、障がい児を持つ保護者の精神的・経済的負担の軽減を図っています。



2 | 活動指標

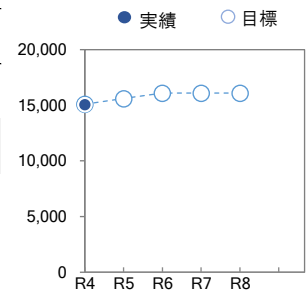
[定性指標]R4実績

—

▶ R6-8指標

居宅生活を送る障がい児に対して必要な福祉サービスを提供します。

[定量指標] (数値目標)		第二期基本計画期間		第三期基本計画期間		
指標	単位	R4	R5	R6	R7	R8
障がい児通所給付延利用者数	人					
	目標	15,100	15,600	16,100	16,100	16,100
	実績	15,088				
	評価	▲				



3 | 成果指標

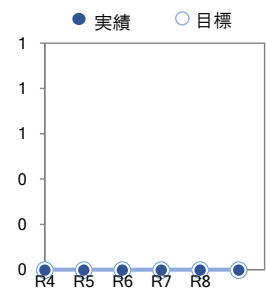
[定性指標]R4実績

障がい児のいる家庭の状況把握と障がい児とその家族の支援の充実に努め、障がい児世帯の経済的・精神的負担の軽減に努めました。

▶ 評価 ▶ R6-8指標

- 居宅生活を送る障がい児の障がい状態及び家庭状況に応じ、障がい児世帯の経済的・精神的負担軽減を図ることにより、障がいの有無にかかわらず、すべての子ども達の健全な育成と福祉を推進します。

[定量指標] (数値目標)		第二期基本計画期間		第三期基本計画期間		
指標	単位	R4	R5	R6	R7	R8
—	—					
	目標	—	—	—	—	—
	実績	—	—	—	—	—
	評価	—	—	—	—	—



1 | 概要

必要とする医療が容易に受けられるとともに医療費負担を軽減するために、こども医療費を通院・入院ともに18歳に達する日以後の最初の3月31日までを対象として支給します。



2 | 活動指標

[定性指標]R4実績

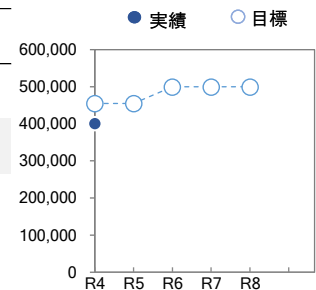
-

▶ R6-8指標

こども医療費につきましては、令和4年10月から、医療費の現物支給を市内医療機関から県内医療機関に拡大しました。さらに、令和6年度から入院だけでなく、通院に係る支給対象年齢についても、従前の15歳年度末から18歳年度末へと拡大し支給を行い、さらなる保護者の経済的負担の軽減を図っていきます。

[定量指標] (数値目標)		第二期基本計画期間		第三期基本計画期間		
指標	単位	R4	R5	R6	R7	R8
延支給件数	件	455,000	455,000	500,000	500,000	500,000
	目標					
	実績	401,566				
	評価	○				

※対象年齢拡大のためR6、R7目標値を修正



3 | 成果指標

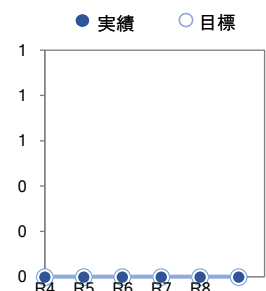
[定性指標]R4実績

令和4年10月受診分より、今まで市内医療機関で行ってきた現物給付化を県内医療機関に拡大し、県内医療機関内で医療費の自己負担分の助成が完結するようになりました。また、県外受診等で医療費自己負担分の申請があったものについては、適正な審査を行った上で滞りなく支給できているため、子育て世代の医療費における経済負担軽減は達成できています。

▶ 評価 ▶ R6-8指標

- 保護者の経済的負担の軽減を図ることで、家庭環境に関わらず、全ての子ども達の健全な育成と福祉の推進を図ります。

[定量指標] (数値目標)		第二期基本計画期間		第三期基本計画期間		
指標	単位	R4	R5	R6	R7	R8
-	目標	-	-	-	-	-
	実績	-	-	-	-	-
	評価	-	-	-	-	-



- (4) 地域の共生
2) みんなで取り組む子育て

施策 | 20 幼保小中を一貫した教育の推進

施策の意図：一人ひとりを大切に自己肯定感や自己有用感を高めるとともに、自ら学び、心豊かに、たくましく生きる「草加っ子」を育成します。

施策に関連の深いSDGsの目標



市民アンケート (H24・H26) ・ 施策評価市民アンケート (H29・R1・R3・R5) 推移

※旧施策 18 目指す「草加っ子」(15歳の姿)を育む 幼保小中を一貫した教育の推進	H24	H26	H29	R1	R3	R5 年度
施策の満足度	35.4%	40.8%	52.3%	57.6%	53.4%	55.5%
施策の重要度	80.1%	75.6%	88.1%	91.2%	79.5%	81.8%

事業費推移(千円)

※R3-R6は当初予算額	R3	R4	R5	R6	R7	R8 年度
合計	1,232,617	1,256,148	1,341,840	1,384,390	1,388,332	1,388,332

事業費内訳(千円)

施策の柱 01 子ども教育の連携の推進

関連総合 指標戦略	R3	R4	R5	R6	R7	R8	担当課
小計	51,876	51,672	47,483	33,495	33,495	33,495	
子ども教育連携推進事業 ○ ○	12,788	12,686	8,389	8,623	8,623	8,623	子ども教育連携推進室
「草加っ子」を育む子ども教育連携教員配置事業 ○ ○	39,088	38,986	39,094	24,872	24,872	24,872	子ども教育連携推進室

施策の柱 02 自ら学ぶ「草加っ子」の育成

関連総合 指標戦略	R3	R4	R5	R6	R7	R8	担当課
小計	236,733	240,514	245,748	265,711	265,711	265,711	
学力向上推進事業 ○ ○	14,158	16,693	16,158	17,317	17,317	17,317	指導課
学校教育補助員配置事業 ○ ○	81,297	84,750	87,343	103,677	103,677	103,677	指導課
土曜学習推進事業 ○ ○	5,315	4,918	4,866	4,628	4,628	4,628	指導課
英語教育・国際理解教育推進事業 ○ ○	133,786	131,979	135,163	137,213	137,213	137,213	指導課
日本語指導支援事業	2,177	2,174	2,218	2,876	2,876	2,876	指導課

施策の柱 03 心豊かな「草加っ子」の育成

関連総合 指標戦略	R3	R4	R5	R6	R7	R8	担当課
小計	132,491	114,753	121,952	139,850	139,850	139,850	
豊かな心推進事業 ○ ○	156	156	156	129	129	129	指導課
音楽教育推進事業 ○ ○	1,820	1,820	1,820	1,825	1,825	1,825	指導課
自然教室推進事業 ○ ○	66,521	54,617	55,963	60,972	60,972	60,972	指導課
生徒指導推進事業 ○ ○	60,108	54,276	60,172	72,814	72,814	72,814	指導課
いじめ撲滅推進事業 [指導課] ○ ○	3,886	3,884	3,841	4,110	4,110	4,110	指導課

施策の柱 04 たくましく生きる「草加っ子」の育成

	関連総合 指標戦略	R3	R4	R5	R6	R7	R8	担当課
小計		404,464	434,502	498,274	503,022	503,022	503,022	
学校体育推進事業	○ ○	4,543	3,781	3,803	6,210	6,210	6,210	指導課
中学校部活動推進事業	○ ○	2,848	11,707	11,403	12,321	12,321	12,321	指導課
学校給食推進事業（小学校）		33,643	34,003	34,334	35,389	35,389	35,389	学務課
学校給食推進事業（中学校）		273,217	296,164	292,470	295,769	295,769	295,769	学務課
学校給食管理運営事業		1,028	788	69,284	65,082	65,082	65,082	学務課
就学时健康診断等事業		2,666	2,689	2,741	2,695	2,695	2,695	学務課
学校保健安全衛生・各種健康診断事業（小学校）		58,024	56,528	55,938	56,659	56,659	56,659	学務課
学校保健安全衛生・各種健康診断事業（中学校）		28,473	28,820	28,279	28,875	28,875	28,875	学務課
学校医等の公務災害補償事務		22	22	22	22	22	22	学務課

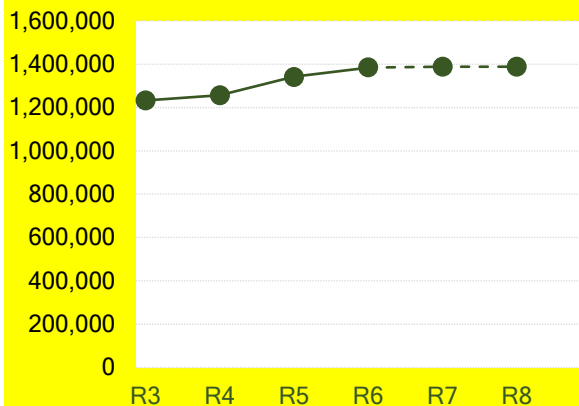
施策の柱 05 多様なニーズに対応した教育と支援の充実

	関連総合 指標戦略	R3	R4	R5	R6	R7	R8	担当課
小計		391,994	399,516	413,328	426,635	430,577	430,577	
教育相談充実事業	○ ○	49,805	52,064	54,414	64,038	64,038	64,038	教育支援室
特別支援教育充実事業		92,581	93,076	105,318	120,821	120,821	120,821	教育支援室
特別支援教育就学奨励費補助事業（小学校）		4,278	4,820	5,394	5,930	5,930	5,930	教育支援室
特別支援教育就学奨励費補助事業（中学校）		3,084	3,836	3,917	4,256	4,256	4,256	教育支援室
学校就学援助事業（小学校）		112,031	113,338	112,818	107,726	107,726	107,726	学務課
学校就学援助事業（中学校）		112,767	114,920	114,007	108,450	108,450	108,450	学務課
入学準備金・奨学資金貸付事業		17,146	17,140	17,078	15,082	19,024	19,024	総務企画課
外国人学校児童生徒保護者補助事業		302	322	382	332	332	332	総務企画課

施策の柱 06 「草加っ子」の学びを支える教職員の指導力向上

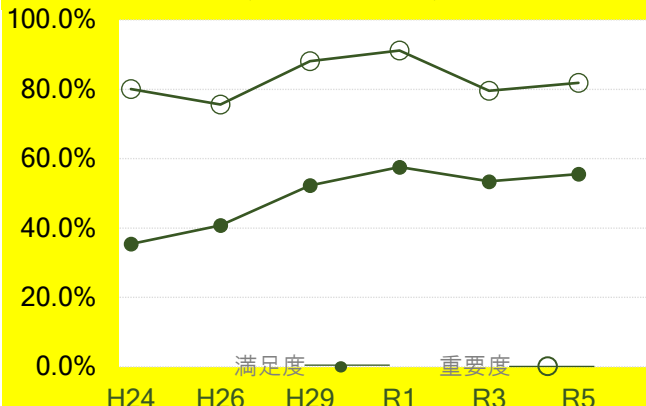
	関連総合 指標戦略	R3	R4	R5	R6	R7	R8	担当課
小計		15,059	15,191	15,055	15,677	15,677	15,677	
教職員研修推進事業	○	8,549	8,461	8,575	9,607	9,607	9,607	指導課
草加っ子「生き生きプラン」推進事業	○	6,510	6,730	6,480	6,070	6,070	6,070	指導課

事業費推移(千円)



市民アンケート(H24・H26)・

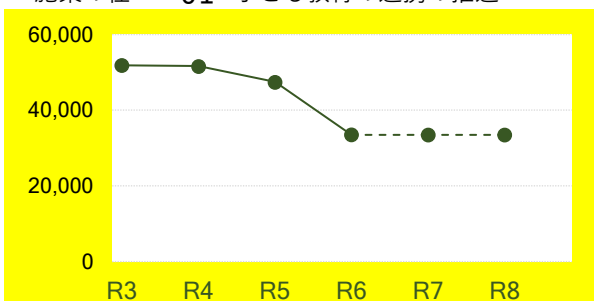
施策評価市民アンケート(H29・R1・R3・R5)推移



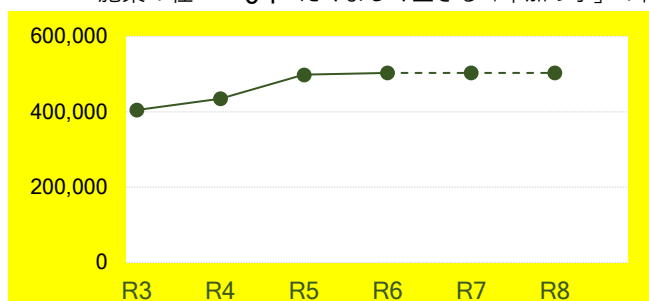
※H26以前とH29以降の調査方法・内容が異なるため、単純な比較はできないことに注意を要する。

事業費内訳(千円)

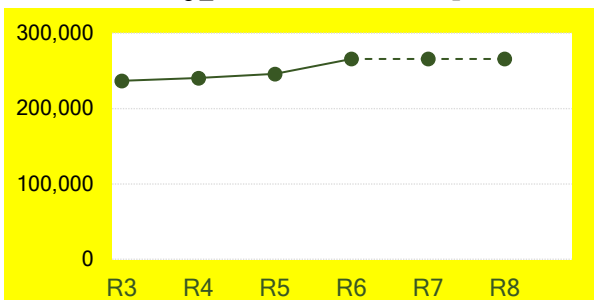
施策の柱 01 子ども教育の連携の推進



施策の柱 04 たくましく生きる「草加っ子」の育成



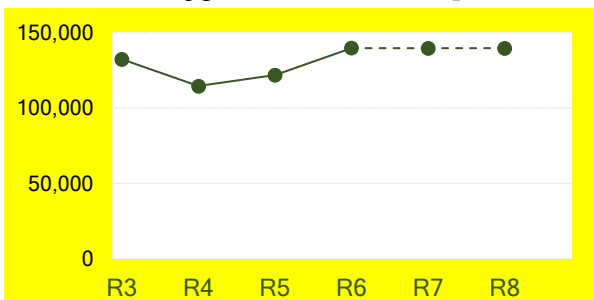
施策の柱 02 自ら学ぶ「草加っ子」の育成



施策の柱 05 多様なニーズに対応した教育と支援の充実



施策の柱 03 心豊かな「草加っ子」の育成



施策の柱 06 「草加っ子」の学びを支える教職員の指導力向上



1 | 概要

知（自ら学び）・徳（心豊かに）・体（たくましく）のバランスのとれた目指す「草加っ子」の実現に向け、園・学校・家庭・地域が一層の連携のもとに、0歳から15歳までの子どもの育ちを見通したカリキュラムの編成などを通じて、幼保小中を一貫した教育に取り組みます。



2 | 活動指標

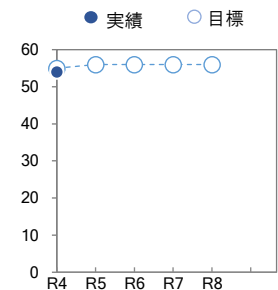
[定性指標]R4実績

—

▶ R6-8指標

幼稚園・保育園・認定こども園へ訪問支援を行うことで、幼児教育の充実を図ります。

[定量指標] (数値目標)			第二期基本計画期間		第三期基本計画期間		
指標	単位		R4	R5	R6	R7	R8
訪問支援を行った幼稚園・保育園・認定こども園の園数	園	目標	55	56	56	56	56
		実績	54				
		評価	▲				



3 | 成果指標

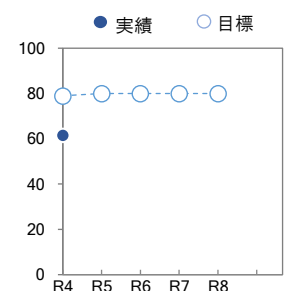
[定性指標]R4実績

—

▶ 評価 ▶ R6-8指標

— 自己肯定感・自己有用感・他者理解の向上を目指します。

[定量指標] (数値目標)			第二期基本計画期間		第三期基本計画期間		
指標	単位		R4	R5	R6	R7	R8
自己肯定感が高い児童生徒の割合	%	目標	79.0	80.0	80.0	80.0	80.0
		実績	61.7				
		評価	▲				



1 | 概要

知（自ら学び）・徳（心豊かに）・体（たくましく）のバランスのとれた目指す「草加っ子」（15歳の姿）の実現に向け、幼保小中を一貫した教育に取り組みます。児童生徒の学力における基礎・基本の徹底を図るとともに、「知識及び技能」「思考力・判断力・表現力等」「学びに向かう力、人間性等」の資質・能力を育みます。



2 | 活動指標

[定性指標]R4実績

- 市内32校の指導訪問で各教科等の公開授業・研究授業を実施し、基礎・基本の着実な定着と学力向上に向けた授業改善について具体的に指導しました。
- 「草加っ子の学びを支える授業の5か条」を通して、「主体的・対話的で深い学び」の視点に立った授業改善の実現に向けた指導を行いました。

▶ R6-8指標

「知・徳・体」のバランスのとれた取組を推進し、「草加っ子の基礎・基本」のより一層の定着を図ります。「指導の基」を活用して、「知」における児童生徒の基礎・基本の更なる定着を図り、学力向上につなげます。

[定量指標] (数値目標)		第二期基本計画期間		第三期基本計画期間			
指標	単位	R4	R5	R6	R7	R8	
-	目標	-	-	-	-	-	
	実績	-	-	-	-	-	
	評価	-	-	-	-	-	

3 | 成果指標

[定性指標]R4実績

-

▶ 評価 ▶ R6-8指標

- 児童生徒が学ぶ力を伸ばし、学力の向上を目指します。

[定量指標] (数値目標)		第二期基本計画期間		第三期基本計画期間			
指標	単位	R4	R5	R6	R7	R8	
全国学力・学習状況調査における県の平均正答率との差 中学校（国語）	目標	0	0	0	0	0	
	実績	-2					
	評価	▲					
全国学力・学習状況調査における県の平均正答率との差 中学校（数学）	目標	0	0	0	0	0	
	実績	-2					
	評価	▲					

1 | 概要

知（自ら学び）・徳（心豊かに）・体（たくましく）のバランスのとれた目指す「草加っ子」（15歳の姿）の実現に向け、幼保小中を一貫した教育に取り組みます。道徳教育、環境教育、音楽教育、読書活動等を通じて、社会生活の決まりや人との関わり方、基本的モラルを習得した心豊かな児童生徒の育成を目指します。



2 | 活動指標

[定性指標]R4実績

- ・指導訪問において規律ある生活の基礎・基本の定着を確認するとともに、全体会等で「豊かな心の育成」について指導しました。
- ・草加市学力・学習状況調査の質問紙を分析し、各学校に周知しました。

▶ R6-8指標

「知・徳・体」のバランスのとれた取組を推進し、「草加っ子の基礎・基本」のより一層の定着を図ります。「徳」の基礎・基本である「時を守り、場を清め、礼を正す」などの規律ある生活の更なる徹底や、体験的な学習を含む全教育活動を通して児童生徒の豊かな心の育成を目指します。

[定量指標] (数値目標)		第二期基本計画期間		第三期基本計画期間		
指標	単位	R4	R5	R6	R7	R8
-	目標	-	-	-	-	-
	実績	-	-	-	-	-
	評価	-	-	-	-	-

3 | 成果指標

[定性指標]R4実績

-

▶ 評価 ▶ R6-8指標

- 児童生徒が時と場に応じて自ら行動し、けじめがあり、責任のある行動がとれることを目指します。

[定量指標] (数値目標)		第二期基本計画期間		第三期基本計画期間		
指標	単位	R4	R5	R6	R7	R8
「草加っ子の基礎・基本」における規律ある生活が定着（80%以上）している項目の割合（中学校）	% 目標	100.0	100.0	100.0	100.0	100.0
	実績	97.6				
	評価	▲				

施策 | 20 幼保小中を一貫した教育の推進

施策の柱 | 04 たくましく生きる「草加っ子」の育成

担当部局 | 教育総務部
担当課 | 指導課

1 | 概要

知（自ら学び）・徳（心豊かに）・体（たくましく）のバランスのとれた目指す「草加っ子」（15歳の姿）の実現に向け、幼保小中を一貫した教育に取り組めます。明るく豊かで活力のある生活が営めるよう、運動に親しみ、生活習慣を改善し、日常的に運動する児童生徒を育成します。



2 | 活動指標

[定性指標]R4実績

・指導訪問や授業研究会等をととして、体育、保健体育の授業で児童生徒の体力向上を図るための手立てを講じるよう指導を行いました。

▶ R6-8指標

「知・徳・体」のバランスのとれた取組を推進し、「草加っ子の基礎・基本」のより一層の定着を図ります。「体」（健康・体力）における基礎・基本については、体育・保健体育の授業を改善し、更なる基礎・基本の徹底を図り、児童生徒の体力・運動能力の向上を目指します。

[定量指標] (数値目標)			第二期基本計画期間		第三期基本計画期間		
指標	単位		R4	R5	R6	R7	R8
-	-	目標	-	-	-	-	-
		実績	-	-	-	-	-
		評価	-	-	-	-	-

3 | 成果指標

[定性指標]R4実績

-

▶ 評価 ▶ R6-8指標

- 児童生徒の体力・運動能力の向上を目指します。

[定量指標] (数値目標)			第二期基本計画期間		第三期基本計画期間		
指標	単位		R4	R5	R6	R7	R8
新体力テストにおける体力・運動能力が総合評価A～Eの5段階中C以上の割合	%	目標	85.0	85.0	85.0	85.0	85.0
		実績	83.1				
		評価	▲				

1 | 概要

児童生徒の不登校などに対応するため、様々な教育相談活動を推進するとともに、学校や関係諸機関と連携を深めることで、一人ひとりの状況に応じた、きめ細かな支援の充実を図ります。



2 | 活動指標

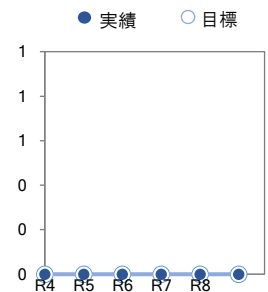
[定性指標]R4実績

- 臨床心理士による児童生徒や保護者との来室や電話での相談体制を工夫し、支援の充実を図りました。
- スクールソーシャルワーカーを全中学校区に派遣し、関係機関と連携した児童生徒支援を行いました。
- ふれあい教室の活用状況を毎月該当校へ報告するとともに、担当者と指導主事が在籍校と連絡を密にし、指導・支援方針の統一に努めました。

▶ R6-8指標

教育相談体制の更なる充実を図るとともに、スクールソーシャルワーカーや学校支援指導員などの派遣を通じ、学校や関係諸機関との連携を深め、一人ひとりの状況に応じた、きめ細やかな支援の充実を図ります。さらに、ふれあい教室の活動を充実させるとともに、学校との連携を深めることで、児童生徒の自立を支援していきます。

[定量指標] (数値目標)			第二期基本計画期間		第三期基本計画期間		
指標	単位		R4	R5	R6	R7	R8
-	-	目標	-	-	-	-	-
		実績	-	-	-	-	-
		評価	-	-	-	-	-



3 | 成果指標

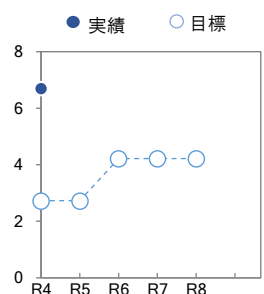
[定性指標]R4実績

-

▶ 評価 ▶ R6-8指標

- 児童生徒の不登校などに対応するため、様々な教育相談活動を推進するとともに、スクールソーシャルワーカーや学校支援指導員などの派遣を通じ、学校や関係諸機関と連携を深めることで、一人ひとりの状況に応じた、きめ細かな支援の充実を図ります。

[定量指標] (数値目標)			第二期基本計画期間		第三期基本計画期間		
指標	単位		R4	R5	R6	R7	R8
不登校児童生徒（年間30日以上）の割合 中学校	%	目標	2.73	2.73	4.22	4.22	4.22
		実績	6.70				
		評価	▲				



施策 | 20 幼保小中を一貫した教育の推進

施策の柱 | 06 「草加っ子」の学びを支える教職員の指導力向上

担当部局 | 教育総務部
担当課 | 指導課

1 | 概要

知（自ら学び）・徳（心豊かに）・体（たくましく）のバランスのとれた目指す「草加っ子」（15歳の姿）の実現に向け、幼保小中を一貫した教育に取り組みます。質の高い教育活動を行うため、教職員への研修等の充実を図り、指導力の向上を目指します。



2 | 活動指標

[定性指標]R4実績

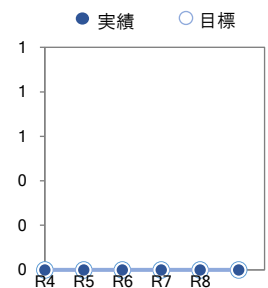
・市内32校の指導訪問で各教科等の公開授業・研究授業を実施し、基礎基本の着実な定着と学力向上に向けた授業改善について具体的に指導しました。また、全体会等で「指導の基」を活用して、「草加っ子の基礎・基本」及び「草加っ子の学びを支える授業の5か条」の徹底について教員に指導し、授業改善を図りました。

▶ R6-8指標

市委嘱研究を計画的に進めるとともに、指導訪問や要請訪問等において適切な指導・支援を行い、教員の指導力の向上を図ります。また、教員研修においても、指導技術を高める内容に重点を置き、指導力のある教員を育成します。

[定量指標] (数値目標)

指標	単位	第二期基本計画期間		第三期基本計画期間		
		R4	R5	R6	R7	R8
-	目標	-	-	-	-	-
	実績	-	-	-	-	-
	評価	-	-	-	-	-



3 | 成果指標

[定性指標]R4実績

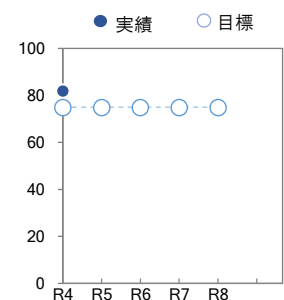
-

▶ 評価 ▶ R6-8指標

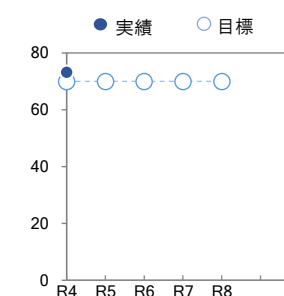
- 教職員の指導力を向上させ、児童生徒にとって学習内容が分かる授業を目指します。

[定量指標] (数値目標)

指標	単位	第二期基本計画期間		第三期基本計画期間		
		R4	R5	R6	R7	R8
全国学力・学習状況調査の質問紙調査における「国語の授業の内容はよく分かりますか」という質問に「当てはまる」又は「どちらかといえば、当てはまる」と回答した割合の平均 中学校（国語）	目標	75.0	75.0	75.0	75.0	75.0
	実績	82.0				
	評価	○				



指標	単位	第二期基本計画期間		第三期基本計画期間		
		R4	R5	R6	R7	R8
全国学力・学習状況調査の質問紙調査における「数学の授業はよく分かりますか」という質問に「当てはまる」又は「どちらかといえば、当てはまる」と回答した割合の平均 中学校（数学）	目標	70.0	70.0	70.0	70.0	70.0
	実績	73.3				
	評価	○				



- (4) 地域の共生
- 2) みんなで取り組む子育て

施策 | 21 学校・家庭・地域の連携・協働の推進

施策の意図： 学校と家庭・地域が目指す「草加っ子」を共有し、子どもたちの健やかな成長を一体となって支える教育を推進します。

施策に関連の深いSDGsの目標



市民アンケート (H24・H26) ・ 施策評価市民アンケート (H29・R1・R3・R5) 推移

※旧施策 19 学校・家庭・地域の連携・協働の推進

	H24	H26	H29	R1	R3	R5 年度
施策の満足度	35.4%	40.8%	52.3%	57.6%	53.2%	59.9%
施策の重要度	80.1%	75.6%	88.1%	91.2%	78.8%	83.4%

事業費推移(千円)

※R3-R6は当初予算額

	R3	R4	R5	R6	R7	R8 年度
合計	623,777	587,880	600,608	728,586	728,586	728,586

事業費内訳(千円)

施策の柱 01 地域とともにある学校づくりの推進

関連総合指標戦略	R3	R4	R5	R6	R7	R8	担当課
小計	621,708	586,002	598,982	727,052	727,052	727,052	
学校管理運営事業 (小学校)	2,925	2,998	2,982	2,982	2,982	2,982	学務課
学校管理運営事業 (中学校)	1,666	1,666	1,650	1,650	1,650	1,650	学務課
学校運営・就学事務事業	11,254	10,326	9,657	10,501	10,501	10,501	学務課
学校応援団推進事業	9,378	0	0	0	0	0	指導課
教育委員会運営事業	5,053	5,053	5,114	4,867	4,867	4,867	総務企画課
総務企画課管理運営事業	591,432	565,959	579,579	707,052	707,052	707,052	総務企画課

※関連事務事業 施策20 施策の柱01 子ども教育連携推進事業【子ども教育連携推進室】

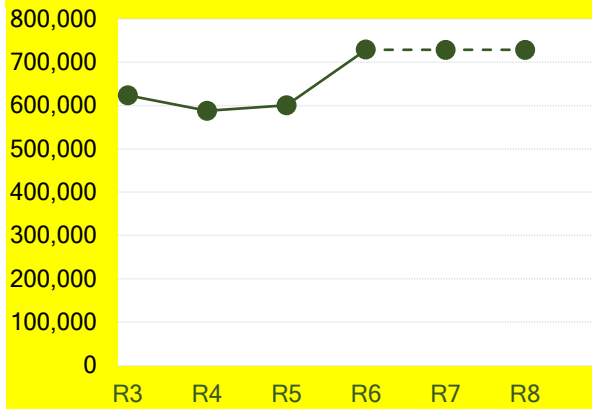
施策の柱 02 家庭教育への支援

関連総合指標戦略	R3	R4	R5	R6	R7	R8	担当課
小計	2,069	1,878	1,626	1,534	1,534	1,534	
家庭教育支援事業 ○	2,069	1,878	1,626	1,534	1,534	1,534	子ども教育連携推進室

関連総合指標戦略	R3	R4	R5	R6	R7	R8	担当課

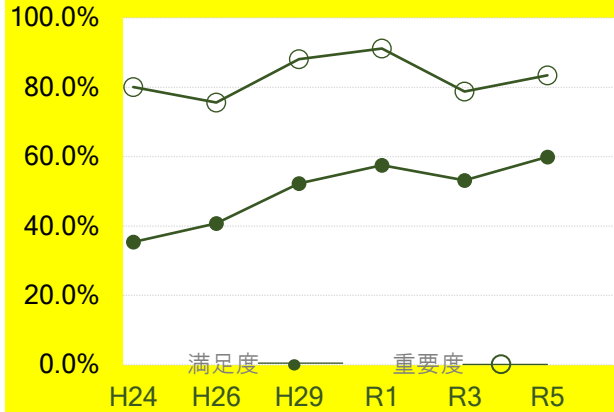
関連総合指標戦略	R3	R4	R5	R6	R7	R8	担当課

事業費推移(千円)



市民アンケート(H24・H26)・

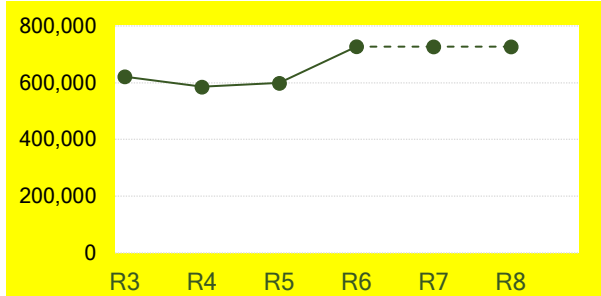
施策評価市民アンケート(H29・R1・R3・R5)推移



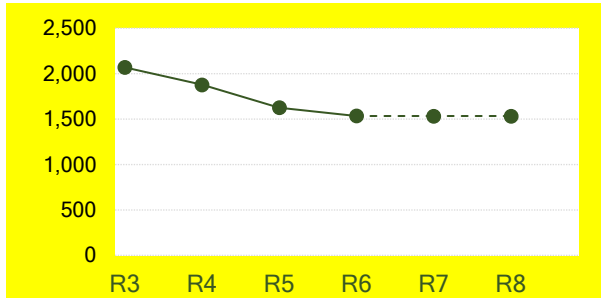
※H26以前とH29以降の調査方法・内容が異なるため、単純な比較はできないことに注意を要する。

事業費内訳(千円)

施策の柱 01 地域とともにある学校づくりの推進



施策の柱 02 家庭教育への支援



1 | 概要

よりよい学校運営や、子どもたちの学びや体験活動の充実等のために必要な支援に関する協議を学校運営協議会で行い、地域とともにある学校づくりを推進します。また、学校運営協議会と学校を支援する組織である学校応援団（学校における学習活動、安全確保等について、ボランティアとして協力・支援を行う保護者・地域住民による活動組織）が両輪となり、学校・家庭・地域が一体となった教育を推進します。



2 | 活動指標

[定性指標]R4実績

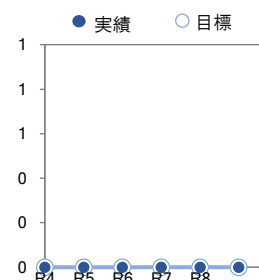
- ・学校応援コーディネーターを中心に、各校の実態に応じた学習への支援や児童生徒の登下校の安全の見守りなど、教育活動への支援が行われました。
- ・学校応援団及び学校運営協議会関係者が各自の立場や役割から積極的に学校づくりに関われるよう、地域とともにある学校づくり研修会を開催しました。

▶ R6-8指標

学校応援団の活動を通じ、学校が積極的に家庭や地域に働きかけ、学校・家庭・地域が一体となった教育を推進します。

[定量指標] (数値目標)

指標	単位	第二期基本計画期間		第三期基本計画期間		
		R4	R5	R6	R7	R8
-	目標	-	-	-	-	-
	実績	-	-	-	-	-
	評価	-	-	-	-	-



3 | 成果指標

[定性指標]R4実績

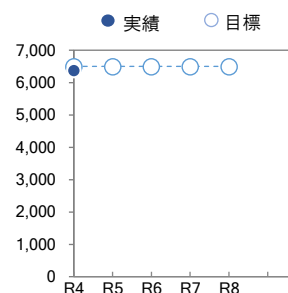
-

▶ 評価 ▶ R6-8指標

- 学校応援団の活動を通じ、学校・家庭・地域が一体となった教育を推進します。

[定量指標] (数値目標)

指標	単位	第二期基本計画期間		第三期基本計画期間		
		R4	R5	R6	R7	R8
学校応援団の人数	人	6500	6500	6500	6500	6500
	目標	6500	6500	6500	6500	6500
	実績	6380				
	評価	▲				



1 | 概要

家庭・地域の教育力の向上を図るため、「親の学習」講座を実施します。

※「親の学習」とは、埼玉県教育委員会が家庭教育支援のために実施している事業で、親を対象とした「親が親として育ち、力をつけるための学習」と中学生・高校生を対象とした「親になるための学習」があります。



2 | 活動指標

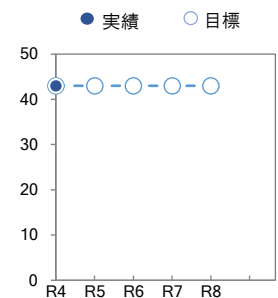
[定性指標]R4実績

—

▶ R6-8指標

市立小・中学校で保護者向け及び中学生向けの「親の学習」講座を実施し、家庭の教育力の向上を目指します。

[定量指標] (数値目標)			第二期基本計画期間		第三期基本計画期間		
指標	単位		R4	R5	R6	R7	R8
「親の学習」講座を実施した市立小・中学校の延べ校数	校	目標	43	43	43	43	43
		実績	43				
		評価	○				



3 | 成果指標

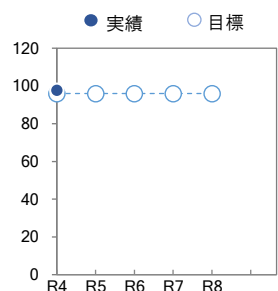
[定性指標]R4実績

—

▶ 評価 ▶ R6-8指標

— 「親の学習」講座を受講した保護者が、学んだことを実際の子育てへ生かし、家庭の教育力向上へつながるよう、講座を実施します。

[定量指標] (数値目標)			第二期基本計画期間		第三期基本計画期間		
指標	単位		R4	R5	R6	R7	R8
「親の学習」講座受講者アンケートで、「今日の講座の中で学んだことを、今後の子育てや子どもとの接し方に積極的にいかす」「いかすよう努力する」と回答した保護者の割合	%	目標	96.0	96.0	96.0	96.0	96.0
		実績	97.8				
		評価	○				




(4) 地域の共生
2) みんなで取り組む子育て

施策 | 22 教育環境の整備・充実

施策の意図：子どもたちが安全で快適に学習できる教育環境を確保します。

施策に関連の深いSDGsの目標



市民アンケート (H24・H26) ・ 施策評価市民アンケート (H29・R1・R3・R5) 推移

※旧施策 20 教育環境の整備・充実

	H24	H26	H29	R1	R3	R5 年度
施策の満足度	35.4%	40.8%	52.3%	57.6%	64.0%	60.7%
施策の重要度	80.1%	75.6%	88.1%	91.2%	91.0%	87.0%

事業費推移(千円)

※R3-R6は当初予算額

	R3	R4	R5	R6	R7	R8 年度
合計	3,013,079	2,726,692	1,771,803	1,991,212	3,002,880	2,024,212

事業費内訳(千円)

施策の柱 01 安全安心な学校教育施設の整備・充実

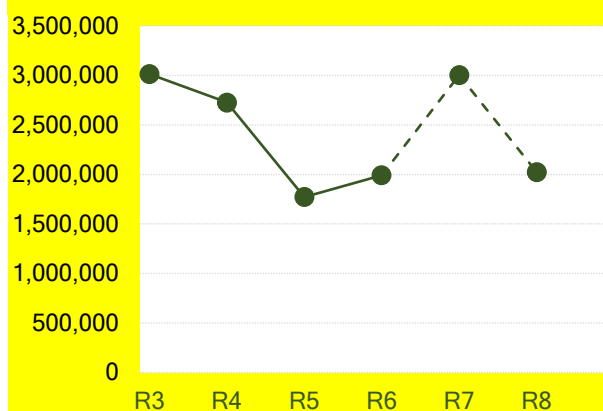
関連総合 指標戦略	R3	R4	R5	R6	R7	R8	担当課
小計	2,261,488	2,073,245	1,182,311	1,318,534	1,334,913	1,351,534	
学校施設維持管理事業 (小学校)	97,028	129,038	198,417	186,606	186,606	186,606	学校施設課
学校施設維持管理事業 (中学校)	59,161	70,751	84,127	205,525	205,525	205,525	学校施設課
学校維持管理運営事業 (小学校)	257,789	257,830	354,710	369,978	370,231	369,978	総務企画課
学校維持管理運営事業 (中学校)	142,412	142,250	182,981	189,133	189,259	189,133	総務企画課
エアコン等設置事業 (小学校)	1,094,422	817,954	172,907	172,907	172,907	172,907	学校施設課
エアコン等設置事業 (中学校)	485,121	562,296	107,043	107,043	107,043	107,043	学校施設課
トイレ環境改善整備事業 (小学校)	13,783	13,783	0	0	0	0	学校施設課
トイレ環境改善整備事業 (中学校)	26,351	2,467	0	0	0	0	学校施設課
学校管理備品整備事業 (小学校)	12,712	11,212	10,000	5,000	5,000	5,000	総務企画課
学校管理備品整備事業 (中学校)	5,733	4,733	4,350	2,175	2,175	2,175	総務企画課
奥日光自然の家管理運営事業	66,976	60,931	67,776	68,167	68,167	68,167	学校施設課
栄中学校校舎等改築事業	0	0	0	12,000	28,000	45,000	学校施設課

施策の柱 02 学習環境の整備・充実

関連総合 指標戦略	R3	R4	R5	R6	R7	R8	担当課
小計	751,591	653,447	589,492	672,678	1,667,967	672,678	
情報教育環境整備事業 (小学校)	272,550	221,481	181,894	168,192	834,141	168,192	指導課
情報教育環境整備事業 (中学校)	145,006	138,870	114,810	103,149	432,489	103,149	指導課
教材教具整備事業 (小学校)	4,327	3,727	3,027	2,167	2,167	2,167	総務企画課
教材教具整備事業 (中学校)	2,524	2,124	2,824	1,712	1,712	1,712	総務企画課
教科書等整備事業	51,143	11,864	11,556	124,113	124,113	124,113	指導課
特色ある学校経営推進事業 (小学校)	166,710	166,190	166,190	164,822	164,822	164,822	総務企画課
特色ある学校経営推進事業 (中学校)	109,331	109,191	109,191	108,523	108,523	108,523	総務企画課

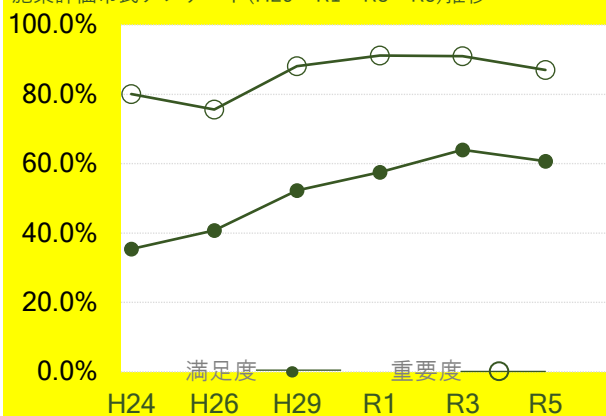
関連総合 指標戦略	R3	R4	R5	R6	R7	R8	担当課

事業費推移(千円)



市民アンケート(H24・H26)・

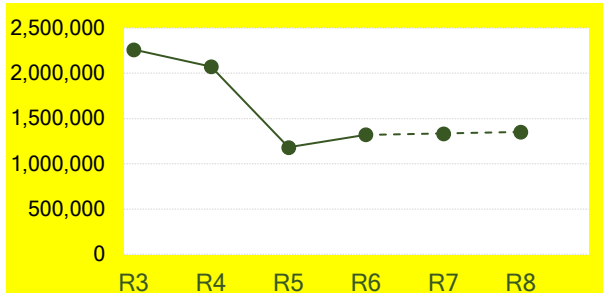
施策評価市民アンケート(H29・R1・R3・R5)推移



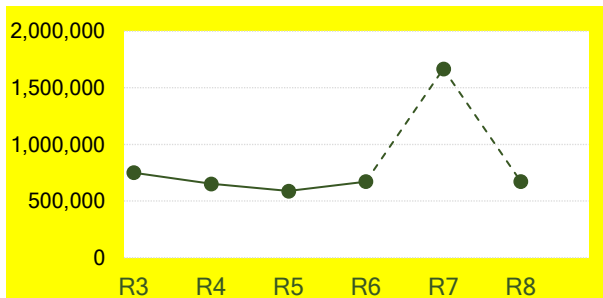
※H26以前とH29以降の調査方法・内容が異なるため、単純な比較はできないことに注意を要する。

事業費内訳(千円)

施策の柱 01 安全安心な学校教育施設の整備・充実



施策の柱 02 学習環境の整備・充実



施策 | 22 教育環境の整備・充実

施策の柱 | 01 安全安心な学校教育施設の整備・充実 担当部局 | 教育総務部
担当課 | 学校施設課

1 | 概要

草加市公共施設等総合管理計画、草加市学校施設整備基本方針及び草加市学校施設等長寿命化計画に基づき、安全安心な学校施設の整備を効果的、効率的に実施してまいります。学校からの修繕依頼について、緊急性や規模に応じた対応を行います。



2 | 活動指標

[定性指標]R4実績

-

▶ R6-8指標

受付した修繕依頼について、速やかに現場調査を行い、修繕等の必要箇所について順次対応します。

[定量指標] (数値目標)			第二期基本計画期間		第三期基本計画期間		
指標	単位		R4	R5	R6	R7	R8
修繕等実施率 =	%	目標	95	95	95	95	95
実施件数 / 修繕等必要件数		実績	92				
		評価	▲				

3 | 成果指標

[定性指標]R4実績

-

▶ 評価 ▶ R6-8指標

- 受付した修繕依頼について、速やかに現場調査を行い、修繕等の必要箇所について順次対応することで、安全安心な学校施設としての機能を保持します。

[定量指標] (数値目標)			第二期基本計画期間		第三期基本計画期間		
指標	単位		R4	R5	R6	R7	R8
-	-	目標	-	-	-	-	-
		実績	-	-	-	-	-
		評価	-	-	-	-	-

1 | 概要

学習指導要領を踏まえ、児童生徒が学習内容を確実に身に付けられるよう、必要な教材教具の整備を進めます。特にICT支援員を活用するとともに、GIGAスクール構想に基づき、整備した一人一台タブレット端末、高速大容量のネットワーク、大型提示装置を活用し、プログラミング教育を含めた学習活動の充実を図ります。



2 | 活動指標

[定性指標]R4実績

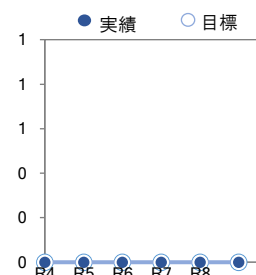
- ・一人一台タブレット端末を整備することで、一人ひとりの学習状況に応じた学びやお互いの考えをリアルタイムで共有することができるようになりました。
- ・教員がタブレット端末を使った授業を積極的に行っているよう、ICT支援員を派遣し、研修、情報教育機器を活用した授業の準備、授業における学習支援等を行うことで教職員及び児童・生徒の情報機器の活用の推進を図ることができました。

▶ R6-8指標

主体的・対話的で深い学びを推進するために、タブレット端末、大型提示装置、デジタル教科書などを効果的に活用した学習活動の充実や授業改善を通して、児童生徒の情報活用能力の向上を図ります。

[定量指標] (数値目標)

指標	単位	第二期基本計画期間		第三期基本計画期間		
		R4	R5	R6	R7	R8
-	目標	-	-	-	-	-
	実績	-	-	-	-	-
	評価	-	-	-	-	-



3 | 成果指標

[定性指標]R4実績

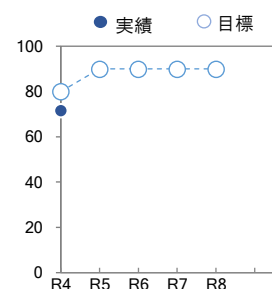
-

▶ 評価 ▶ R6-8指標

- ICTを授業の中で積極的に活用し、学習活動の充実や授業改善を図るとともに、児童生徒の情報活用能力の向上を目指します。

[定量指標] (数値目標)

指標	単位	第二期基本計画期間		第三期基本計画期間		
		R4	R5	R6	R7	R8
教育の情報化に関する調査において「授業中にICTを活用し、児童生徒にICTを活用させることができる」と回答した小中学校の教員の割合	%	80.0	90.0	90.0	90.0	90.0
	目標	80.0	90.0	90.0	90.0	90.0
	実績	71.7				
	評価	▲				



(4) 地域の共生
2) みんなで取り組む子育て

施策 | 23 子ども・青少年育成の充実

施策の意図： 社会の中で自立できる子ども・青少年を育成します。

施策に関連の深いSDGsの目標



市民アンケート (H24・H26) ・ 施策評価市民アンケート (H29・R1・R3・R5) 推移

※旧施策 21 子ども・青少年育成の充実

	H24	H26	H29	R1	R3	R5 年度
施策の満足度	27.6%	35.2%	57.2%	58.7%	57.1%	57.0%
施策の重要度	66.4%	68.2%	83.1%	82.0%	73.2%	74.4%

事業費推移(千円)

※R3-R6は当初予算額

	R3	R4	R5	R6	R7	R8 年度
合計	50,579	49,403	52,890	53,366	53,415	53,139

事業費内訳(千円)

施策の柱 01 子どもの居場所づくり

関連総合指標戦略	R3	R4	R5	R6	R7	R8	担当課
小計	32,183	31,249	33,182	33,721	33,494	33,494	
冒険遊び場事業	8,384	8,366	8,548	8,698	8,638	8,638	こども青少年課
放課後こども教室推進事業 ○ ○	23,799	22,883	24,634	25,023	24,856	24,856	こども青少年課

施策の柱 02 青少年育成の推進

関連総合指標戦略	R3	R4	R5	R6	R7	R8	担当課
小計	18,396	18,154	19,708	19,645	19,921	19,645	
青少年活動推進事業 ○ ○	9,285	8,795	8,833	8,463	8,739	8,463	こども青少年課
勤労者施設運営事業(勤労青少年ホーム) ○ ○	9,111	9,359	10,875	11,182	11,182	11,182	こども青少年課

関連総合指標戦略	R3	R4	R5	R6	R7	R8	担当課
----------	----	----	----	----	----	----	-----

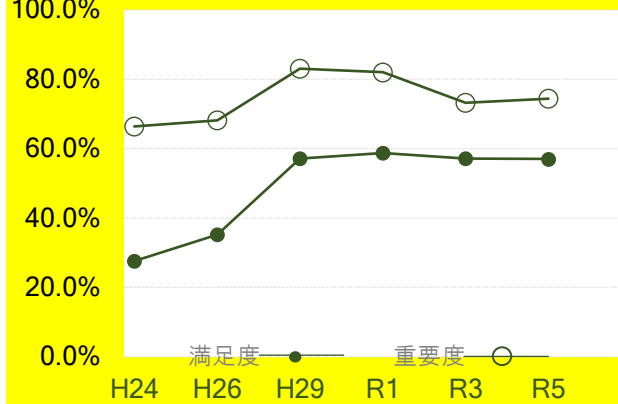
関連総合指標戦略	R3	R4	R5	R6	R7	R8	担当課
----------	----	----	----	----	----	----	-----

事業費推移(千円)



市民アンケート(H24・H26)・

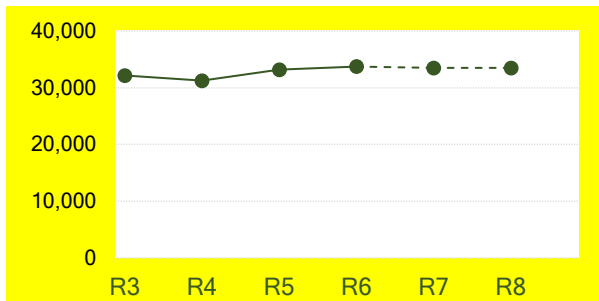
施策評価市民アンケート(H29・R1・R3・R5)推移



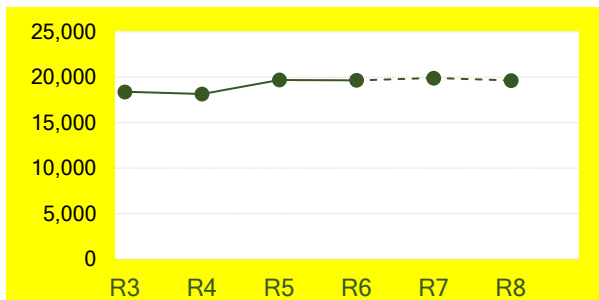
※H26以前とH29以降の調査方法・内容が異なるため、単純な比較はできないことに注意を要する。

事業費内訳(千円)

施策の柱 01 子どもの居場所づくり



施策の柱 02 青少年育成の推進



1 | 概要

小学校の子供たちが安全に安心して過ごせる居場所として、市内全小学校（21校）に放課後子ども教室を開設しています。



2 | 活動指標

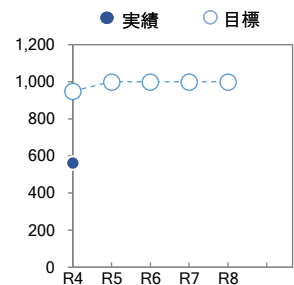
[定性指標]R4実績

—

▶ R6-8指標

放課後子ども教室の開催日の拡充を目指し、小学校内の活動場所及び人材の確保を図るとともに、学校や地域と連携を進めていきます。

[定量指標] (数値目標)			第二期基本計画期間		第三期基本計画期間		
指標	単位		R4	R5	R6	R7	R8
放課後子ども教室の開催回数	回	目標	950	1000	1000	1000	1000
		実績	563				
		評価	▲				



3 | 成果指標

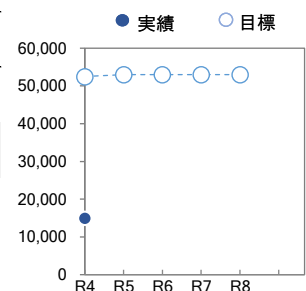
[定性指標]R4実績

—

▶ 評価 ▶ R6-8指標

- 放課後の児童の安全で安心な居場所である、放課後子ども教室の開催日を拡充し、参加する児童数を増やします。

[定量指標] (数値目標)			第二期基本計画期間		第三期基本計画期間		
指標	単位		R4	R5	R6	R7	R8
放課後子ども教室の参加者数	人	目標	52500	53000	53000	53000	53000
		実績	15030				
		評価	▲				



1 | 概要

青少年の自主的な活動を支援するため、勤労青少年ホームの施設及び設備を提供するとともに、青少年がいまいきと生活し、自己実現が図れるよう、青少年向けの講座やイベントを開催しています。



2 | 活動指標

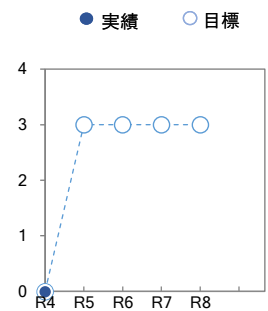
[定性指標]R4実績

—

▶ R6-8指標

青少年自主企画事業における青少年向けのライブイベントコンサートの実施を見直し、新たに市の他のイベントや令和5年1月開館の松原児童青少年交流センターを活用し、青少年の自己実現や自己啓発活動を促進させていきます。

[定量指標] (数値目標)			第二期基本計画期間		第三期基本計画期間		
指標	単位		R4	R5	R6	R7	R8
青少年ライブイベント参加団体チーム数	チーム	目標	0	3	3	3	3
		実績	0				
		評価	▲				



3 | 成果指標

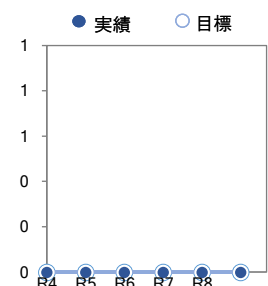
[定性指標]R4実績

CAP (子どもへの暴力防止) プログラムや青少年カウンセリング事業の実施、青少年健全育成団体等の活動支援を通じ、青少年や社会性を備えた自立した青少年の育成、青少年の社会参画を推進しました。

▶ 評価 ▶ R6-8指標

- 自主性や社会性を備え、また、社会参画する自立した青少年を増やします。

[定量指標] (数値目標)			第二期基本計画期間		第三期基本計画期間		
指標	単位		R4	R5	R6	R7	R8
—	—	目標	—	—	—	—	—
		実績	—	—	—	—	—
		評価	—	—	—	—	—



(4) 地域の共生
3) ともに暮らす地域づくり

施策 | 24 市民自治の推進

施策の意図： 市民の自主的・主体的な活動が活きるまちづくりを推進します。

施策に関連の深いSDGsの目標



市民アンケート (H24・H26) ・ 施策評価市民アンケート (H29・R1・R3・R5) 推移

※旧施策 22 市民自治の推進

	H24	H26	H29	R1	R3	R5 年度
施策の満足度	40.5%	47.0%	57.7%	59.4%	58.2%	58.7%
施策の重要度	56.2%	59.7%	73.8%	71.2%	66.5%	71.9%

事業費推移(千円)

※R3-R6は当初予算額

	R3	R4	R5	R6	R7	R8 年度
合計	339,470	306,615	278,746	286,481	286,481	286,481

事業費内訳(千円)

施策の柱 01 町会・自治会活動の推進

関連総合 指標戦略	R3	R4	R5	R6	R7	R8	担当課
小計	40,887	42,577	30,878	33,921	33,921	33,921	
町会・自治会活動促進事業 ○ ○	40,887	42,577	30,878	33,921	33,921	33,921	みんなでまちづくり課

施策の柱 02 市民活動の推進

関連総合 指標戦略	R3	R4	R5	R6	R7	R8	担当課
小計	298,583	264,038	247,868	252,560	252,560	252,560	
市民活動促進事業 ○ ○	34,026	31,365	33,746	35,363	35,363	35,363	みんなでまちづくり課
コミュニティセンター管理事業	218,261	207,116	193,375	196,915	196,915	196,915	みんなでまちづくり課
ふるさとにぎわい創造事業	22,002	19,002	19,002	19,002	19,002	19,002	みんなでまちづくり課
地区まちづくり推進事業	22,997	5,276	466	493	493	493	みんなでまちづくり課
賀詞交歓会	1,279	1,279	1,279	787	787	787	秘書課
今様・草加宿推進事業	18	0	0	0	0	0	文化観光課

関連総合 指標戦略	R3	R4	R5	R6	R7	R8	担当課

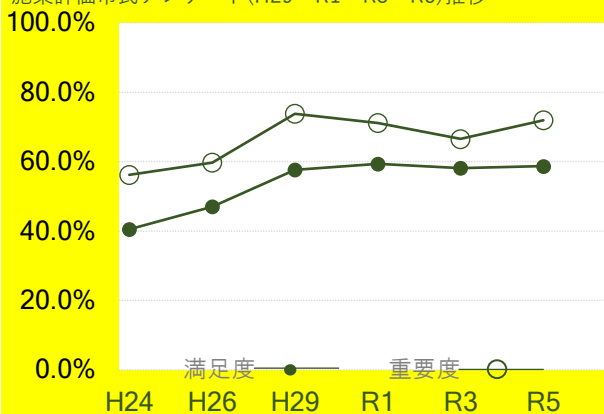
関連総合 指標戦略	R3	R4	R5	R6	R7	R8	担当課

事業費推移(千円)



市民アンケート(H24・H26)・

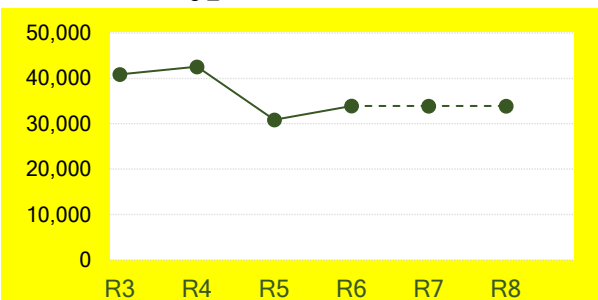
施策評価市民アンケート(H29・R1・R3・R5)推移



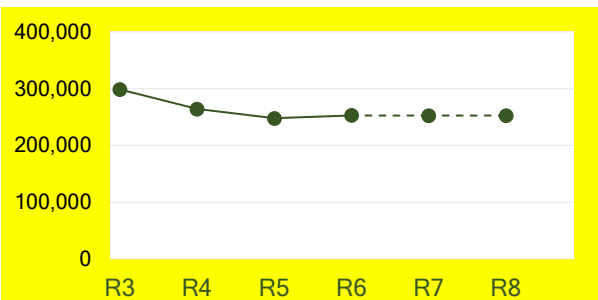
※H26以前とH29以降の調査方法・内容が異なるため、単純な比較はできないことに注意を要する。

事業費内訳(千円)

施策の柱 01 町会・自治会活動の推進



施策の柱 02 市民活動の推進



1 | 概要

地域のまちづくりにおける中心的役割を果たす町会・自治会の重要性を周知し、加入及び参加の促進に取り組むとともに、活発な活動を支援するために資金面での補助を行っています。



2 | 活動指標

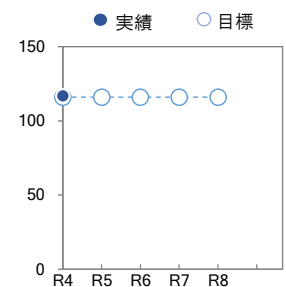
[定性指標]R4実績

—

▶ R6-8指標

町会・自治会の取組みに対し、草加市自治協力団体補助金の交付を通じて支援します。

[定量指標] (数値目標)			第二期基本計画期間		第三期基本計画期間		
指標	単位		R4	R5	R6	R7	R8
自治協力団体補助金の交付団体数	団体	目標	116	116	116	116	116
		実績	117				
		評価	○				



3 | 成果指標

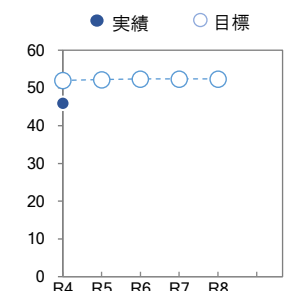
[定性指標]R4実績

—

▶ 評価 ▶ R6-8指標

— 町会・自治会への加入及び参加の促進に努めます。

[定量指標] (数値目標)			第二期基本計画期間		第三期基本計画期間		
指標	単位		R4	R5	R6	R7	R8
町会・自治会への加入率	%	目標	52.0	52.2	52.4	52.4	52.4
		実績	46.1				
		評価	▲				



1 | 概要

「草加市みんなでまちづくり自治基本条例」の基本方針にもとづき、市民の主体的なまちづくり活動を促進するため、資金・人材・情報・場所などに関する支援を行っています。



2 | 活動指標

[定性指標]R4実績

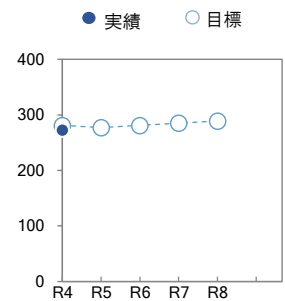
—

▶ R6-8指標

市民活動団体の主体的なまちづくり活動を支援するため、草加市ふるさとまちづくり応援基金助成事業規則に基づき団体の活動に必要な費用の一部を助成します。

また、「草加市みんなでまちづくり自治基本条例」の検証に基づき、新しい市民自治の仕組みを検討します。

[定量指標] (数値目標)			第二期基本計画期間		第三期基本計画期間		
指標	単位		R4	R5	R6	R7	R8
草加市ふるさとまちづくり応援基金助成金の交付団体数 (累計)	団体	目標	281	277	281	285	289
		実績	273				
		評価	▲				



3 | 成果指標

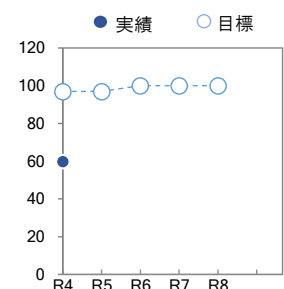
[定性指標]R4実績

—

▶ 評価 ▶ R6-8指標

— 多様な主体によるコミュニティ活動が盛んになることを目指します。

[定量指標] (数値目標)			第二期基本計画期間		第三期基本計画期間		
指標	単位		R4	R5	R6	R7	R8
市民活動センター登録団体数	団体	目標	97	97	100	100	100
		実績	60				
		評価	▲				



(4) 地域の共生
3) ともに暮らす地域づくり

施策 | 25 地域福祉の推進

施策の意図： 全ての市民が、お互いを認めあい、自分を大切に、自分らしくいられるよう支えあいながら暮らしつづけることができる環境を整備します。

施策に関連の深いSDGsの目標



市民アンケート (H24・H26) ・ 施策評価市民アンケート (H29・R1・R3・R5) 推移

※旧施策 23 地域福祉の推進

	H24	H26	H29	R1	R3	R5 年度
施策の満足度	30.2%	38.0%	57.4%	55.6%	49.7%	55.4%
施策の重要度	67.5%	71.0%	81.6%	77.3%	77.9%	83.4%

事業費推移(千円)

※R3-R6は当初予算額

	R3	R4	R5	R6	R7	R8 年度
合計	127,170	158,399	150,414	168,356	168,603	168,356

事業費内訳(千円)

施策の柱 01 地域福祉活動の推進

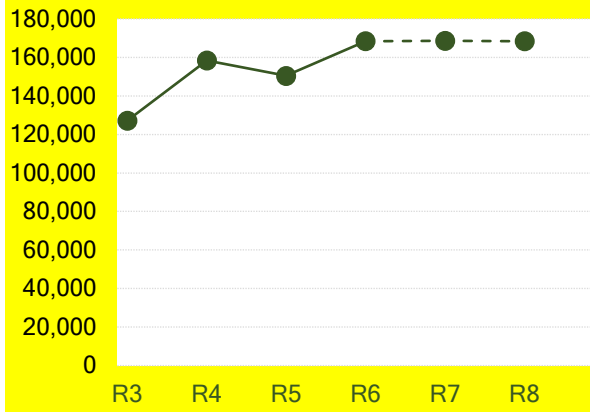
関連総合 指標戦略	R3	R4	R5	R6	R7	R8	担当課
小計	127,170	158,399	150,414	168,356	168,603	168,356	
地域福祉活動推進事業 ○	61,829	90,245	89,426	97,407	97,654	97,407	福祉政策課
災害救助関係事業	931	931	931	811	811	811	福祉政策課
社会福祉法人運営事業	64,147	66,928	59,824	69,910	69,910	69,910	福祉政策課
社会福祉法人指導監査等関係事業	263	295	233	228	228	228	福祉政策課

関連総合 指標戦略	R3	R4	R5	R6	R7	R8	担当課

関連総合 指標戦略	R3	R4	R5	R6	R7	R8	担当課

関連総合 指標戦略	R3	R4	R5	R6	R7	R8	担当課

事業費推移(千円)



市民アンケート(H24・H26)・

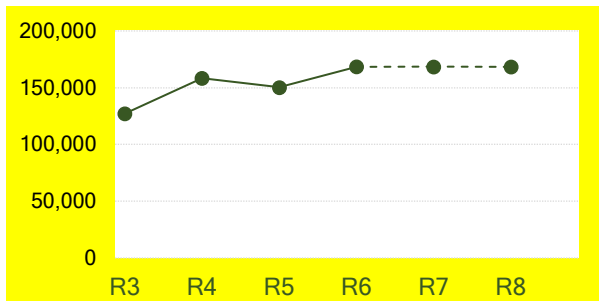
施策評価市民アンケート(H29・R1・R3・R5)推移



※H26以前とH29以降の調査方法・内容が異なるため、単純な比較はできないことに注意を要する。

事業費内訳(千円)

施策の柱 01 地域福祉活動の推進



1 | 概要

お互いを認めあい、支えあいながら、一人ひとりが自分を大切に、自分らしく暮らせる地域を目指し、制度の狭間や複雑化・複合化した課題に対し、関係機関等と連携し、包括的な支援体制の構築に取り組みます。



2 | 活動指標

[定性指標]R4実績

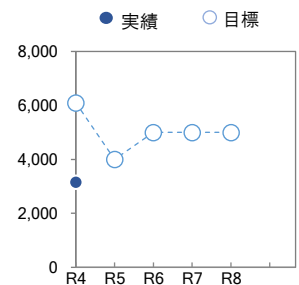
-

▶ R6-8指標

自らが地域課題の解決を図れるよう、関係機関と連携し、分野や属性を問わない相談を受け止め、アウトリーチ等を通じた伴走的・継続的な支援、社会とのつながりをつくるための参加支援及び住民同士の顔の見える関係性をつくり地域づくりによる重層的支援体制整備事業に取り組みます。

[定量指標] (数値目標)			第二期基本計画期間		第三期基本計画期間		
指標	単位		R4	R5	R6	R7	R8
CSW延相談件数	件	目標	6100	4000	5000	5000	5000
		実績	3160				
		評価	▲				

※R5年度実績見込数、R3年度以前の実績を考慮し、R6年度以降の目標値を修正



3 | 成果指標

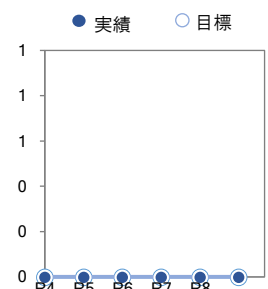
[定性指標]R4実績

伴走的な支援や地域の相談体制づくりなどに取り組み、いきいきと安心して暮らすことのできる環境の整備に努めました。

▶ 評価 ▶ R6-8指標

○ 伴走的な支援や地域の相談体制づくりなどに取り組み、いきいきと安心して暮らすことのできる環境の整備に努めます。

[定量指標] (数値目標)			第二期基本計画期間		第三期基本計画期間		
指標	単位		R4	R5	R6	R7	R8
-	-	目標	-	-	-	-	-
		実績	-	-	-	-	-
		評価	-	-	-	-	-



(4) 地域の共生
3) ともに暮らす地域づくり

施策 | 26 障がい者福祉の推進

施策の意図： 障がい者を取り巻くソフト面とハード面の両輪で環境の整備を行います。

施策に関連の深いSDGsの目標



市民アンケート (H24・H26) ・ 施策評価市民アンケート (H29・R1・R3・R5) 推移

※旧施策 25 障がい者福祉の推進

	H24	H26	H29	R1	R3	R5 年度
施策の満足度	30.1%	36.3%	57.6%	59.8%	61.3%	62.5%
施策の重要度	73.8%	72.5%	90.0%	89.9%	88.1%	87.0%

事業費推移(千円)

※R3-R6は当初予算額

	R3	R4	R5	R6	R7	R8 年度
合計	4,939,696	4,993,314	5,540,249	5,812,583	6,351,230	7,106,687

事業費内訳(千円)

施策の柱 01 市民参画型障がい者社会参加促進等創発事業（福祉プラスのまちづくり）の推進

関連総合 指標戦略	R3	R4	R5	R6	R7	R8	担当課
小計	234	266	13,557	8,058	8,058	8,058	
人にやさしいまちづくり事業 ○	234	266	13,557	8,058	8,058	8,058	障がい福祉課

施策の柱 02 自立した生活への支援

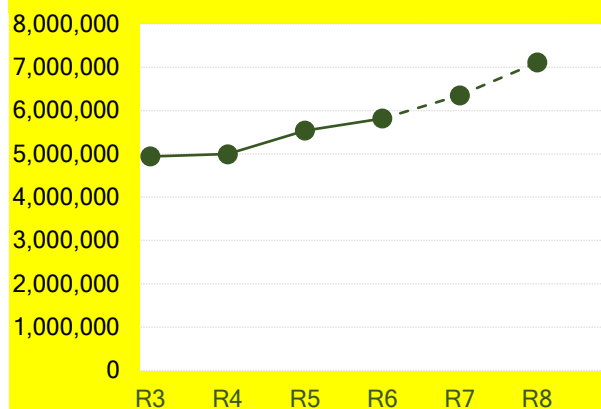
関連総合 指標戦略	R3	R4	R5	R6	R7	R8	担当課
小計	3,969,773	4,035,576	4,530,959	4,926,894	5,431,736	5,977,676	
自立地域生活支援事業	391,402	377,581	394,293	439,225	489,297	545,077	障がい福祉課
自立支援給付事業 ○	3,578,176	3,651,203	4,133,419	4,487,277	4,936,005	5,429,606	障がい福祉課
障害福祉団体補助事業	195	195	195	160	160	160	障がい福祉課
総合支援法施行事務	0	6,597	3,052	232	6,274	2,833	障がい福祉課

施策の柱 03 生活環境への支援

関連総合 指標戦略	R3	R4	R5	R6	R7	R8	担当課
小計	969,689	957,472	995,733	877,631	911,436	1,120,953	
福祉タクシー・自動車燃料費補助事業	76,697	78,315	98,614	120,643	144,772	173,726	障がい福祉課
居宅改善整備事業	182	182	182	182	182	182	障がい福祉課
障害者在宅生活支援サービス事業	11,950	13,325	17,011	17,602	21,123	25,347	障がい福祉課
特別障害者手当等の支給	195,199	197,083	199,422	205,137	211,292	217,631	障がい福祉課
重度心身障害者医療費支給事業	574,823	552,062	536,490	525,019	525,019	525,019	保険年金課
障害者居住支援体系の整備事業 ○○	12,017	9,047	9,152	9,048	9,048	179,048	障がい福祉課
障害社会福祉施設管理運営事業	98,821	107,458	134,862	114,930	143,663	689,724	障がい福祉課

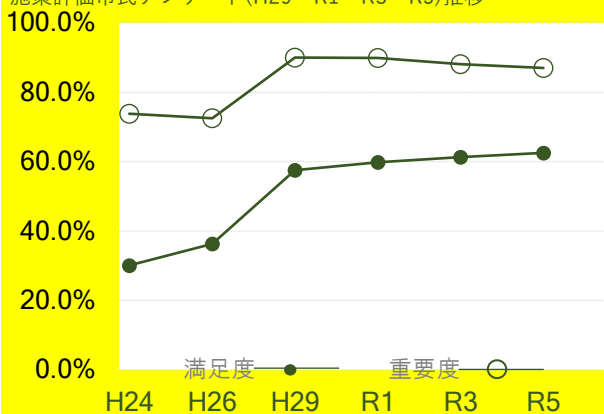
関連総合 指標戦略	R3	R4	R5	R6	R7	R8	担当課
--------------	----	----	----	----	----	----	-----

事業費推移(千円)



市民アンケート(H24・H26)・

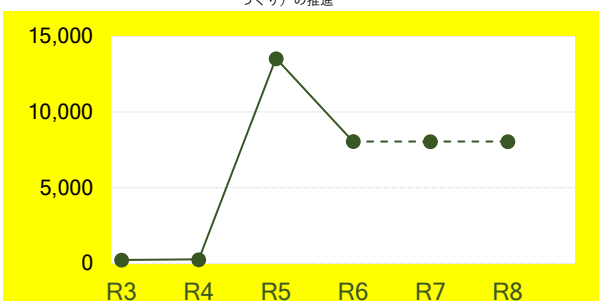
施策評価市民アンケート(H29・R1・R3・R5)推移



※H26以前とH29以降の調査方法・内容が異なるため、単純な比較はできないことに注意を要する。

事業費内訳(千円)

施策の柱 01 市民参画型障がい者社会参加促進等創発事業(福祉プラスのまちづくり)の推進



施策の柱 02 自立した生活への支援



施策の柱 03 生活環境への支援



施策 | 26 障がい者福祉の推進

施策の柱 | 01

市民参画型障がい者社会参加促進等創発事業（福祉プ
 ラスのまちづくり）の推進
 担当部局 | 健康福祉部
 担当課 | 障がい福祉課

1 | 概要

法的な義務付けや福祉制度の枠組みにとらわれずに、まちづくりの視点を加味して、暮らしの中の多様な側面で地域社会（住民、企業等）とのつながりを強化しながら、地域における障がい者の雇用機会の拡大及び社会参加促進等につながる民間主導の取組を創発する事業。



2 | 活動指標

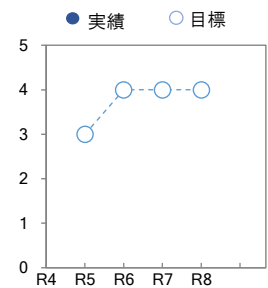
[定性指標]R4実績

—

▶ R6-8指標

地域において、障がい者の雇用機会の拡大及び社会参加促進等の民間主導の取組が行われるよう、住民、企業、事業者等のつながり強化を図りながら、市民参画型プロジェクトを実施することで事業の普及啓発に努めます。

[定量指標] (数値目標)			第二期基本計画期間		第三期基本計画期間		
指標	単位		R4	R5	R6	R7	R8
市民参画型で実施したプロジェクト数	回	目標		3	4	4	4
		実績					
		評価					



3 | 成果指標

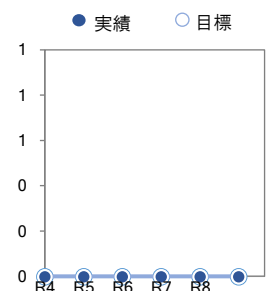
[定性指標]R4実績

—

▶ 評価 ▶ R6-8指標


— 地域において、障がい者の雇用機会の拡大及び社会参加促進等の民間主導の取組が行われることを目指します。

[定量指標] (数値目標)			第二期基本計画期間		第三期基本計画期間		
指標	単位		R4	R5	R6	R7	R8
—		目標	—	—	—	—	—
		実績	—	—	—	—	—
		評価	—	—	—	—	—



1 | 概要

障がいのある人の社会的生活の充実、能力に応じた経済的自立に向け、就労選択、職場訓練、就労定着、離後の支援等その時々状況に応じ、連続した支援体制の構築を行います。



2 | 活動指標

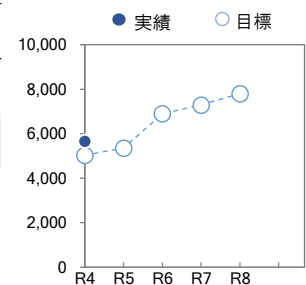
[定性指標]R4実績

-

▶ R6-8指標

障がいのある人の特性に応じた適切な就労系障害福祉サービスの選択を支援し、入口から出口までのプラン作成、見直しを関係機関と協力して行い、利用に係る費用を給付します。

[定量指標] (数値目標)			第二期基本計画期間		第三期基本計画期間		
指標	単位		R4	R5	R6	R7	R8
延利用者数	人	目標	5028	5364	6900	7296	7800
		実績	5666				
		評価	○				



3 | 成果指標

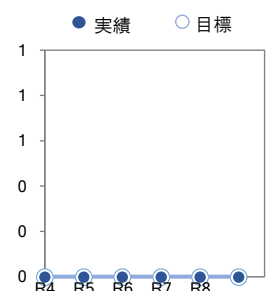
[定性指標]R4実績

特別支援学校卒業後、福祉的就労の選択肢が増えているため、それに伴いサービス利用者数が増加し、就労系障害福祉サービス実績値の数字が目標を上回る結果となりました。

▶ 評価 ▶ R6-8指標

- 「第4次障害者基本計画概要」にある雇用前後の一体的支援を実現するため、雇用促進のための就労移行支援、就労定着支援、就労継続A型、就労継続B型等)を行っている就労系障がい福祉サービスの利用者数を把握し、障害者の社会的、経済的自立を図れる体制を整備します。

[定量指標] (数値目標)			第二期基本計画期間		第三期基本計画期間		
指標	単位		R4	R5	R6	R7	R8
-	-	目標	-	-	-	-	-
		実績	-	-	-	-	-
		評価	-	-	-	-	-



1 | 概要

民間による地域生活支援拠点等の機能を有する地域課題解決型高機能グループホームの整備や重度の障がい者の日中活動の場の充実を図ります。



2 | 活動指標

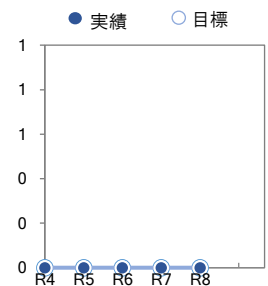
[定性指標]R4実績

「障がい者の居住の場の整備に関する指針」を策定し、補助金活用等を含め、医療的ケアを必要とした重症心身障がい者や強度行動障がいなど重度の障がい者を受け入れるグループホーム等の整備の素地を整えました。

▶ R6-8指標

医療的ケアを必要とした重症心身障がい者や強度行動障がいなど重度の障がい者を受け入れるグループホーム等の整備については、障がい者の居住の場の整備の今後の施策についての指針である「障がい者の居住の場の整備に関する指針」に基づき、適時、補助金活用等を含め、企業誘致を進めていきます。
 また、最重度の障がい者の方の日中活動の場についても、その需要の高さを鑑み、事業所開設の際、必要な市の意見書を適切に交付することで、住み慣れた地域で安心して過ごすことができる環境を整備します。

[定量指標] (数値目標)		第二期基本計画期間		第三期基本計画期間		
指標	単位	R4	R5	R6	R7	R8
-	目標	-	-	-	-	-
	実績	-	-	-	-	-
	評価	-	-	-	-	-



3 | 成果指標

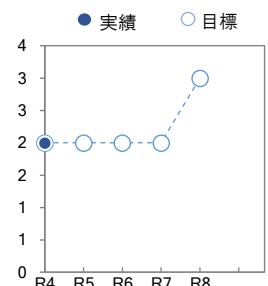
[定性指標]R4実績

—

▶ 評価 ▶ R6-8指標

「障がい者の居住の場の整備に関する指針」に基づき、適時、補助金活用等を含め、企業誘致等を進め、医療的ケアを必要とした重症心身障がい者や強度行動障がいなど重度の障がい者が暮らしやすい環境の整備を行っていきます。

[定量指標] (数値目標)		第二期基本計画期間		第三期基本計画期間		
指標	単位	R4	R5	R6	R7	R8
重度の障がい者を受け入れるグループホーム及び日中活動の場となる事業所数	か所 目標	2	2	2	2	3
	実績	2				
	評価	○				




(4) 地域の共生
3) ともに暮らす地域づくり

施策 | 27 生活保護世帯・生活困窮者の自立支援

施策の意図：生活保護世帯・生活困窮者が社会的に自立できるように支援します。

施策に関連の深いSDGsの目標



市民アンケート (H24・H26) ・ 施策評価市民アンケート (H29・R1・R3・R5) 推移

※旧施策 26 生活保護世帯・生活困窮者の自立支援

	H24	H26	H29	R1	R3	R5 年度
施策の満足度	19.6%	26.3%	52.7%	55.3%	52.4%	55.4%
施策の重要度	57.8%	56.9%	80.6%	81.7%	81.3%	77.3%

事業費推移(千円)

※R3-R6は当初予算額

	R3	R4	R5	R6	R7	R8 年度
合計	7,752,669	7,802,887	7,992,145	8,213,722	8,213,722	8,213,722

事業費内訳(千円)

施策の柱 01 生活保護世帯・生活困窮者の自立支援

関連総合 指標戦略	R3	R4	R5	R6	R7	R8	担当課
小計	7,752,669	7,802,887	7,992,145	8,213,722	8,213,722	8,213,722	
生活保護関係事業 ○	55,109	52,145	57,409	57,361	57,361	57,361	生活支援課
生活保護事業	7,589,764	7,593,033	7,829,918	8,046,792	8,046,792	8,046,792	生活支援課
生活困窮者自立支援事業 ○	107,796	157,709	104,818	109,569	109,569	109,569	生活支援課

関連総合 指標戦略	R3	R4	R5	R6	R7	R8	担当課

関連総合 指標戦略	R3	R4	R5	R6	R7	R8	担当課

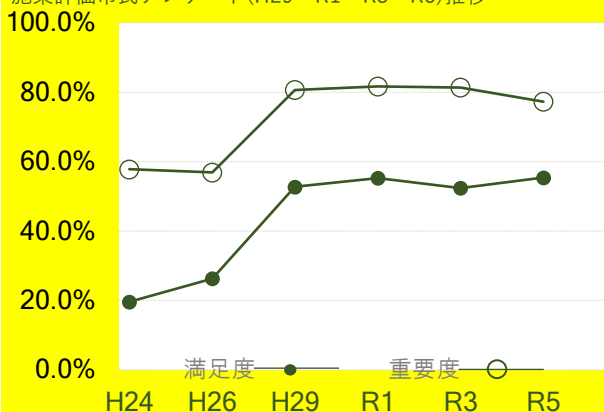
関連総合 指標戦略	R3	R4	R5	R6	R7	R8	担当課

事業費推移(千円)



市民アンケート(H24・H26)・

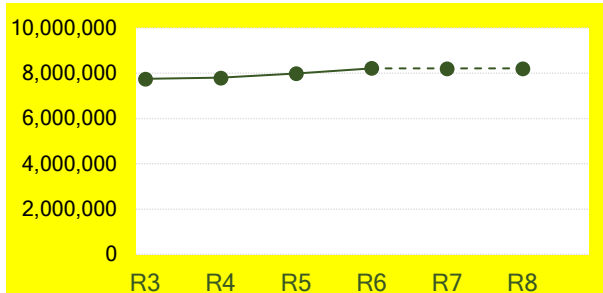
施策評価市民アンケート(H29・R1・R3・R5)推移



※H26以前とH29以降の調査方法・内容が異なるため、単純な比較はできないことに注意を要する。

事業費内訳(千円)

施策の柱 01 生活保護世帯・生活困窮者の自立支援



1 | 概要

経済的に困窮しているなど様々な悩みを抱え生活にお困りの方（生活困窮者）については、まるごとサポートSOKAを設置し、生活困窮者の状況・状態に応じた自立支援計画を作成し、必要な支援を実施することで、生活困窮状態からの早期脱却及び自立の促進を図ります。

また、生活保護を要する方については、必要な調査・審査等を行った上で、適切な保護を実施し、自立の助長に向けた援助を行います。被保護者のうち、就労可能な方には、その方の状況・状態に応じて就労支援、就労の準備に向けた支援を行い、疾病や傷病等により就労が困難な方には家庭訪問等により状況を把握し、関係機関と連携しながら日常生活の安定に向けた支援等を行います。



2 | 活動指標

[定性指標]R4実績

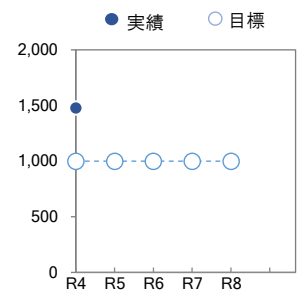
—

▶ R6-8指標

被保護者のうち、就労が可能な方については、担当ケースワーカー、ステップアップサポートSOKA（就労支援事業、就労準備支援事業）及びジョブスポット草加（ハローワーク草加）が連携し、被保護者の状況・状態に応じて就労支援、就労の準備に向けた支援を行います。

[定量指標] (数値目標)

指標	単位	第二期基本計画期間		第三期基本計画期間		
		R4	R5	R6	R7	R8
就労支援に係る訪問・面接等の件数（被保護者就労支援事業）	件	1000	1000	1000	1000	1000
	目標					
	実績	1480				
	評価	○				



3 | 成果指標

[定性指標]R4実績

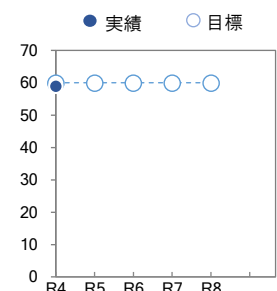
—

▶ 評価 ▶ R6-8指標

— 生活保護受給世帯の状況に応じた支援を実施し、世帯の自立を目指します。

[定量指標] (数値目標)

指標	単位	第二期基本計画期間		第三期基本計画期間		
		R4	R5	R6	R7	R8
被保護者就労支援事業により支援を行い、就労・増収に結び付いた件数	件	60	60	60	60	60
	目標					
	実績	59				
	評価	▲				



(4) 地域の共生
3) ともに暮らす地域づくり

施策 | 28 国際交流・地域間交流の推進

施策の意図： 様々な交流を通して相互の文化を理解します。

施策に関連の深いSDGsの目標



市民アンケート (H24・H26) ・ 施策評価市民アンケート (H29・R1・R3・R5) 推移

※旧施策 27 国際交流・地域間交流の推進

	H24	H26	H29	R1	R3	R5 年度
施策の満足度	20.0%	25.3%	57.1%	55.5%	54.2%	56.7%
施策の重要度	33.6%	37.8%	61.8%	57.8%	57.6%	62.1%

事業費推移(千円)

※R3-R6は当初予算額

	R3	R4	R5	R6	R7	R8 年度
合計	3,116	3,288	3,516	6,482	3,032	5,023

事業費内訳(千円)

施策の柱 01 国際交流の推進

	関連総合 指標戦略	R3	R4	R5	R6	R7	R8	担当課
小計		328	328	728	4,171	721	2,712	
国際交流事業 ○		328	328	728	4,171	721	2,712	文化観光課

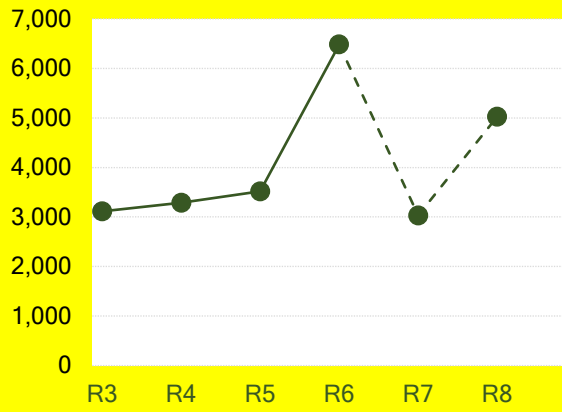
施策の柱 02 地域間交流の推進

	関連総合 指標戦略	R3	R4	R5	R6	R7	R8	担当課
小計		2,788	2,960	2,788	2,311	2,311	2,311	
都市山村交流推進事業 ○		2,788	2,960	2,788	2,311	2,311	2,311	文化観光課

	関連総合 指標戦略	R3	R4	R5	R6	R7	R8	担当課

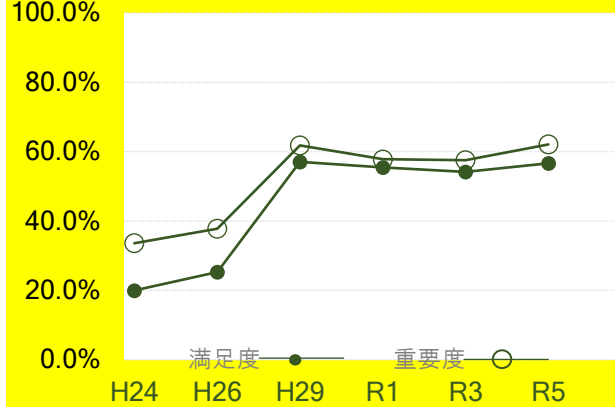
	関連総合 指標戦略	R3	R4	R5	R6	R7	R8	担当課

事業費推移(千円)



市民アンケート(H24・H26)・

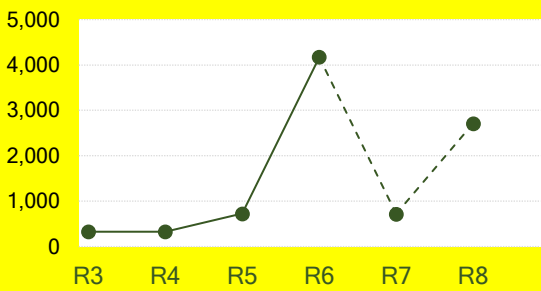
施策評価市民アンケート(H29・R1・R3・R5)推移



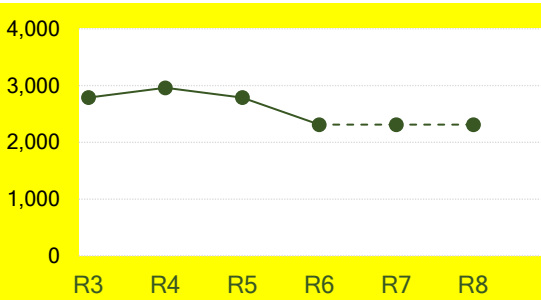
※H26以前とH29以降の調査方法・内容が異なるため、単純な比較はできないことに注意を要する。

事業費内訳(千円)

施策の柱 01 国際交流の推進



施策の柱 02 地域間交流の推進



1 | 概要

海外の姉妹都市・友好都市との相互交流を通じて、異なる文化や生活習慣に関する市民の理解を深め、草加市国際交流協会などの市民団体と協働し、事業を推進していきます。



2 | 活動指標

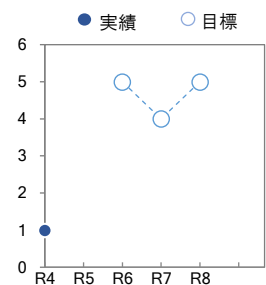
[定性指標]R4実績

—

▶ R6-8指標

- ・草加市国際交流協会の実施する事業への支援を行います。
- ・海外姉妹都市であるアメリカ合衆国カリフォルニア州カーソン市との相互交流事業を行います。

[定量指標] (数値目標)			第二期基本計画期間		第三期基本計画期間		
指標	単位		R4	R5	R6	R7	R8
協会からの協力依頼に基づき、事業協力及び共催で実施したイベント数	件	目標			5	4	5
		実績	1				
		評価					



3 | 成果指標

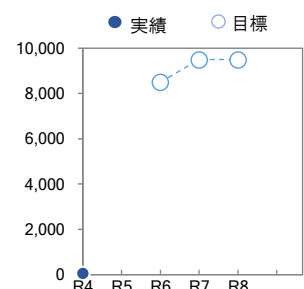
[定性指標]R4実績

—

▶ 評価 ▶ R6-8指標

- 草加市国際交流協会が行うイベント等事業の支援を通じ、国際社会への理解促進を推進します。

[定量指標] (数値目標)			第二期基本計画期間		第三期基本計画期間		
指標	単位		R4	R5	R6	R7	R8
協会主催（草加市後援、共催含む）事業（国際交流フェスティバル、草加ふささらまつり 国際村一番地等）への参加人数	人	目標			8,500	9,500	9,500
		実績	69				
		評価					



1 | 概要

姉妹都市昭和村との交流活動の情報発信に努め、市民の積極的な参加を促進することにより、姉妹都市と交流を充実させることで、相互理解の充実を図ります。



2 | 活動指標

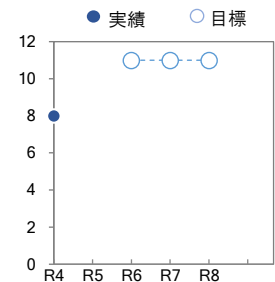
[定性指標]R4実績

—

▶ R6-8指標

昭和村民と草加市民の交流推進のため、市民に昭和村の魅力が伝わるよう、イベントを開催します。

[定量指標] (数値目標)			第二期基本計画期間		第三期基本計画期間		
指標	単位		R4	R5	R6	R7	R8
昭和村の魅力を市民に伝えるイベント実施数	件	目標			11	11	11
		実績		8			
		評価					



3 | 成果指標

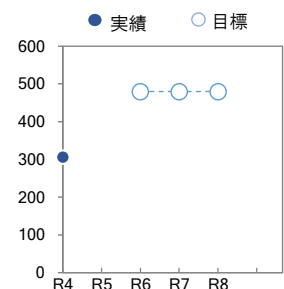
[定性指標]R4実績

—

▶ 評価 ▶ R6-8指標

— 昭和村への訪問者を増やし、市民・村民の交流を推進します。

[定量指標] (数値目標)			第二期基本計画期間		第三期基本計画期間		
指標	単位		R4	R5	R6	R7	R8
昭和村内での市民の宿泊人数（宿泊補助利用人数、体験ツアー参加人数、自然教室参加人数の合計）	人	目標			480	480	480
		実績		307			
		評価					



(4) 地域の共生
3) ともに暮らす地域づくり

施策 | 29 人権の尊重

施策の意図： 人権尊重の精神を養います。

施策に関連の深いSDGsの目標



市民アンケート (H24・H26) ・ 施策評価市民アンケート (H29・R1・R3・R5) 推移

※旧施策 28 人権の尊重

	H24	H26	H29	R1	R3	R5 年度
施策の満足度	24.2%	30.1%	56.6%	51.3%	53.8%	57.3%
施策の重要性	48.6%	52.2%	74.6%	62.7%	62.9%	77.1%

事業費推移(千円)

※R3-R6は当初予算額

	R3	R4	R5	R6	R7	R8 年度
合計	20,940	21,503	23,825	23,994	37,086	22,292

事業費内訳(千円)

施策の柱 01 平和への貢献

関連総合指標戦略	R3	R4	R5	R6	R7	R8	担当課
小計	602	602	1,555	714	714	714	
平和事業 ○	602	602	602	586	586	586	人権共生課
ウクライナ避難民支援事業	0	0	953	128	128	128	人権共生課

施策の柱 02 人権意識の啓発

関連総合指標戦略	R3	R4	R5	R6	R7	R8	担当課
小計	2,692	3,402	3,433	2,936	2,936	2,936	
人権啓発事業 ○	2,542	3,252	3,283	2,935	2,935	2,935	人権共生課
いじめ撲滅推進事業 [人権共生課]	150	150	150	1	1	1	人権共生課

施策の柱 03 人権教育の推進

関連総合指標戦略	R3	R4	R5	R6	R7	R8	担当課
小計	4,449	4,890	5,798	4,451	15,151	4,451	
学校人権教育推進事業 ○ ○	1,980	2,420	3,190	1,926	1,926	1,926	指導課
社会人権教育推進事業	2,469	2,470	2,608	2,525	13,225	2,525	生涯学習課

施策の柱 04 男女共同参画社会の実現

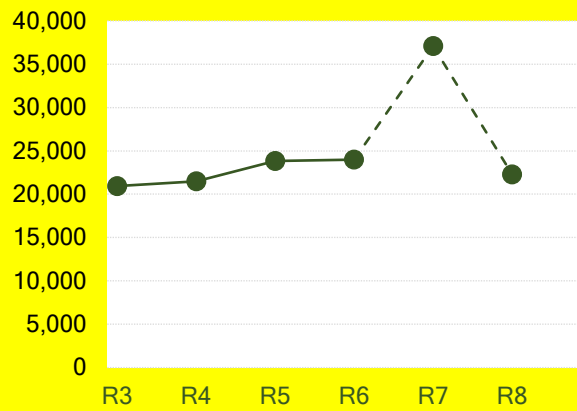
関連総合指標戦略	R3	R4	R5	R6	R7	R8	担当課
小計	9,529	8,938	9,366	12,225	14,617	10,523	
男女共同参画社会推進・支援事業 ○	9,529	8,938	9,366	12,225	14,617	10,523	人権共生課

施策の柱 05 多文化共生社会の実現

関連総合指標戦略	R3	R4	R5	R6	R7	R8	担当課
小計	3,668	3,671	3,673	3,668	3,668	3,668	
多文化共生事業 ○	3,668	3,671	3,673	3,668	3,668	3,668	人権共生課

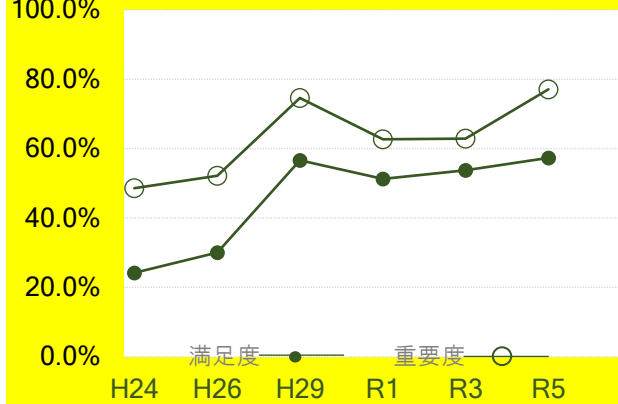
※関連事務事業 施策29 施策の柱01 ウクライナ避難民支援事業【人権共生課】

事業費推移(千円)



市民アンケート(H24・H26)・

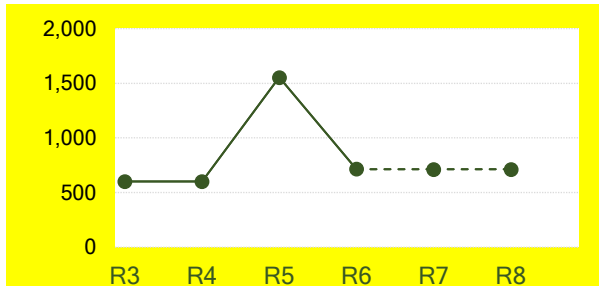
施策評価市民アンケート(H29・R1・R3・R5)推移



※H26以前とH29以降の調査方法・内容が異なるため、単純な比較はできないことに注意を要する。

事業費内訳(千円)

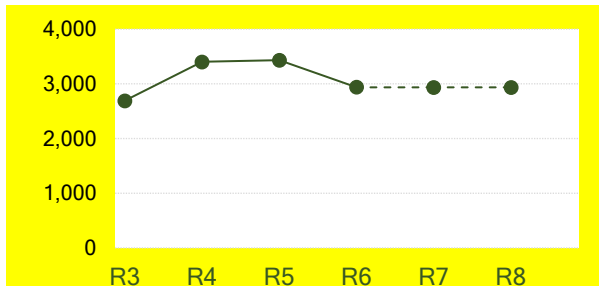
施策の柱 01 平和への貢献



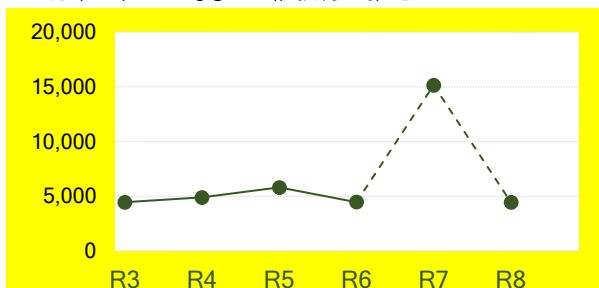
施策の柱 05 多文化共生社会の実現



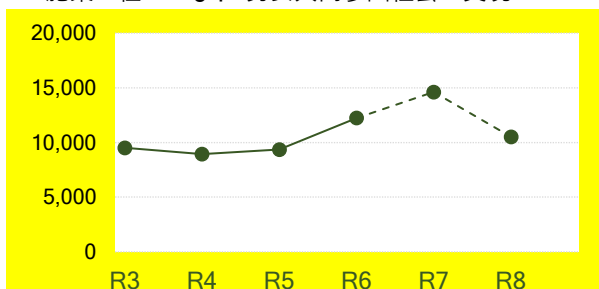
施策の柱 02 人権意識の啓発



施策の柱 03 人権教育の推進



施策の柱 04 男女共同参画社会の実現



1 | 概要

市民に平和の大切さを広く周知するため、市民団体と連携し、講演会等の各種事業を実施しています。また、市内在住の中学生を対象に平和に対する理解を深めるため、平和大使派遣事業を実施しています。



2 | 活動指標

[定性指標]R4実績

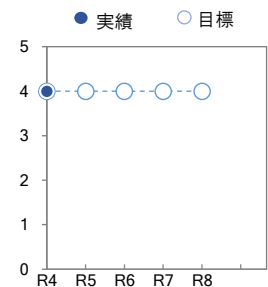
-

▶ R6-8指標

「草加市平和都市宣言」の主旨の普及を図るため、市民団体との協働による平和の日講演会の開催や平和パネル展、平和大使の派遣等を行います。

また、開催にあたっては、市ホームページや広報そうか等で周知するとともに、講師・テーマ・会場の選定等にあたっては、内容を工夫して市民の参加を促進します。

[定量指標] (数値目標)			第二期基本計画期間		第三期基本計画期間		
指標	単位		R4	R5	R6	R7	R8
平和事業実施回数	回	目標	4	4	4	4	4
		実績	4				
		評価	○				



3 | 成果指標

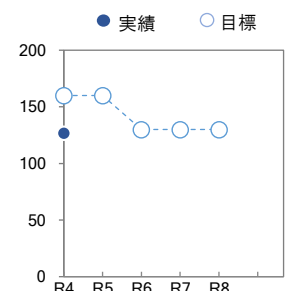
[定性指標]R4実績

-

▶ 評価 ▶ R6-8指標

- 講演会などへの参加者を増やし、「草加市平和都市宣言」の趣旨に対する認識を持つ市民を増やします。

[定量指標] (数値目標)			第二期基本計画期間		第三期基本計画期間		
指標	単位		R4	R5	R6	R7	R8
平和事業の参加者数	人	目標	160	160	130	130	130
		実績	127				
		評価	▲				



※実績値ベースで目標値を修正

1 | 概要

市民、職員の人権意識の啓発を図るため、職員研修を実施するとともに、北足立郡市町同和対策推進協議会主催による人権フェスティバル、研修会を開催しています。また、人権擁護委員による人権相談を実施しています。



2 | 活動指標

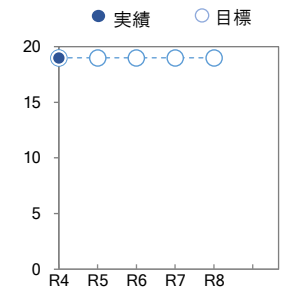
[定性指標]R4実績

—

▶ R6-8指標

市民、職員の人権意識の啓発や、平成28年12月に成立した『部落差別の解消の推進に関する法律』（部落差別解消法）の周知を図るため、職員研修を実施するほか、北足立郡市町同和対策推進協議会主催による人権フェスティバル、研修会を開催します。
 人権啓発事業の開催については、草加市ホームページや広報紙などで周知し、より多くの市民が参加できるようにします。併せて、市内の公共施設において、人権相談を実施し、市民の人権に関する問題の解決に努めます。

[定量指標] (数値目標)			第二期基本計画期間		第三期基本計画期間		
指標	単位		R4	R5	R6	R7	R8
人権啓発事業実施回数	回	目標	19	19	19	19	19
		実績	19				
		評価	○				



3 | 成果指標

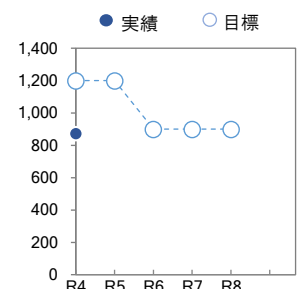
[定性指標]R4実績

—

▶ 評価 ▶ R6-8指標

— 人権啓発事業への参加者を増やし、人権意識や部落差別解消法の趣旨についての正しい理解と認識を深めます。

[定量指標] (数値目標)			第二期基本計画期間		第三期基本計画期間		
指標	単位		R4	R5	R6	R7	R8
人権啓発事業の参加者数	人	目標	1200	1200	900	900	900
		実績	874				
		評価	▲				



※実績値ベースで目標値を修正

1 | 概要

児童生徒一人ひとりの発達段階に応じた人権を大切にしようとする教育を推進し、人権意識の高揚を図り、人権についての正しい理解を深め、様々な人権問題を解決しようとする児童生徒の育成を目指します。

また、管理職対象の研修会を始め、教職員の人権教育研修会の充実を図ります。人権感覚を磨く授業づくりを推進するとともに、実感を伴うような研修会や関係施設の視察などを通して教員の指導力の向上を図ります。

さらに、子どもの人権擁護の視点に立ち、基本的人権を尊重する意識の醸成・定着・高揚に努めます。



2 | 活動指標

[定性指標]R4実績

・人権感覚育成プログラムの活用について様々な場面で紹介するとともに、年間指導計画に位置付けるよう指導しました。

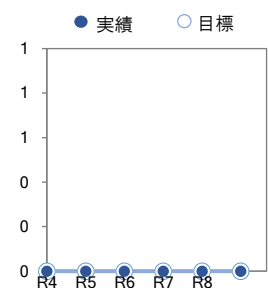
・人権作文、人権標語に全小中学校で取り組み、草加市人権文集「なかま」を発行したり、人権標語の代表作品を短冊にし、全小中学校及び公共施設に掲示するなど、人権問題について考える機会を設定しました。

▶ R6-8指標

児童生徒が自他を尊重する人権意識を高め、主体的に行動していく実践力を身に付けるために、新しい人権感覚育成プログラムを取り入れた学習や白杖を使ったアイマスク体験など様々な体験的な学習等を通して、人権問題について自ら学び、考える力やコミュニケーション能力の向上を目指します。

[定量指標] (数値目標)

指標	単位	第二期基本計画期間		第三期基本計画期間		
		R4	R5	R6	R7	R8
-	目標	-	-	-	-	-
	実績	-	-	-	-	-
	評価	-	-	-	-	-



3 | 成果指標

[定性指標]R4実績

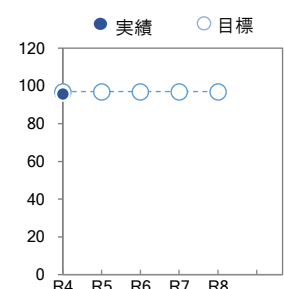
-

▶ 評価 ▶ R6-8指標

- 自他を尊重する人権意識の高揚を図ることで、人の気持ちが分かる児童生徒を育てます。

[定量指標] (数値目標)

指標	単位	第二期基本計画期間		第三期基本計画期間		
		R4	R5	R6	R7	R8
草加市学力・学習状況調査における「人の気持ちが分かる人間になりたいと思いますか」という質問に「当てはまる」又は「どちらかといえば、当てはまる」と回答した生徒の割合	目標	97	97	97	97	97
	実績	95.9				
	評価	▲				



1 | 概要

男女共同参画社会の実現に向けた意識啓発を推進するため、男女共同参画フォーラム等を開催するとともに、男女共同参画さわやかサロンの運営を行っています。



2 | 活動指標

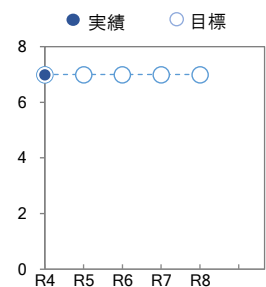
[定性指標]R4実績

-

▶ R6-8指標

男女共同参画社会の実現に向けた意識啓発を推進するため、男女共同参画フォーラム等の開催や男女共同参画さわやかサロンにおいて講座を開催します。
 また、講演会の開催時は、市ホームページや広報そうか等で周知するとともに、講師・テーマ・会場の選定等にあたっては、内容を工夫して市民の参加を促進します。

[定量指標] (数値目標)			第二期基本計画期間		第三期基本計画期間		
指標	単位		R4	R5	R6	R7	R8
講演会等実施回数	回	目標	7	7	7	7	7
		実績	7				
		評価	○				



3 | 成果指標

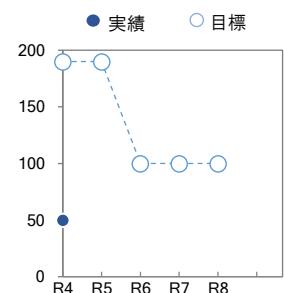
[定性指標]R4実績

-

▶ 評価 ▶ R6-8指標

- 講演会などへの参加者を増やし、男女共同参画社会づくりに対する認識を持つ市民を増やします。

[定量指標] (数値目標)			第二期基本計画期間		第三期基本計画期間		
指標	単位		R4	R5	R6	R7	R8
講演会等参加者数	人	目標	190	190	100	100	100
		実績	50				
		評価	▲				



※実績値ベースで目標値を修正

1 | 概要

NPO法人Living in Japanとの業務協定により国際相談コーナーを開設し、日本語を母語としない市民に対する生活支援や児童・生徒に対する日本語支援などを行っています。



2 | 活動指標

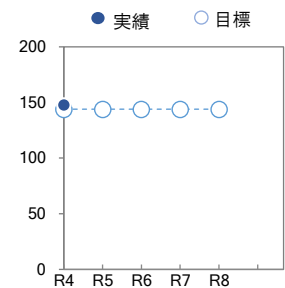
[定性指標]R4実績

—

▶ R6-8指標

日本語を母語としない市民に対して、NPO法人Living in Japanと国際相談コーナー事業に関して、業務協定を締結し、市役所の窓口手続きや日本語学習問合せなどの生活支援を行うとともに、外国籍児童・生徒には、学校生活や学習支援などを行っています。
 また、支援内容を草加市ホームページや広報紙、転入者への案内資料でPRするとともに、就学時検診などの草加市からのお知らせの中に「国際相談コーナー」の案内文を入れることにより、外国籍市民に周知していきます。

[定量指標] (数値目標)		第二期基本計画期間		第三期基本計画期間		
指標	単位	R4	R5	R6	R7	R8
国際相談コーナー開設 日数	目標	144	144	144	144	144
	実績	148				
	評価	○				



3 | 成果指標

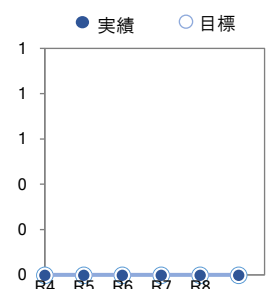
[定性指標]R4実績

日本語を母語としない市民が、地域の人たちと一緒に暮らし暮らせるよう、庁内関係課との連携を強化し、国際相談コーナーによる支援の充実に努めました。

▶ 評価 ▶ R6-8指標

○ 国際相談コーナーの充実及び周知を図ることで、日本語を母語としない市民が国際相談コーナーを利用し、生活支援及び学習支援を行いながら、住みやすい生活環境の構築に努めます。

[定量指標] (数値目標)		第二期基本計画期間		第三期基本計画期間		
指標	単位	R4	R5	R6	R7	R8
—	目標	—	—	—	—	—
	実績	—	—	—	—	—
	評価	—	—	—	—	—



(4) 地域の共生
4) 草加らしい豊かな暮らし

施策 | 30 学びの成果が発揮される生涯学習社会の推進

施策の意図： 市民が自発的意思に基づいて、自己に適した手法・方法を選び、生涯を通じて主体的に学習をするライフスタイルの形成を図ります。

施策に関連の深いSDGsの目標



市民アンケート (H24・H26) ・ 施策評価市民アンケート (H29・R1・R3・R5) 推移

※旧施策 29 学びの成果が発揮される生涯学習の推進

	H24	H26	H29	R1	R3	R5 年度
施策の満足度	26.9%	30.6%	59.2%	66.0%	55.1%	59.7%
施策の重要度	44.7%	48.8%	69.5%	67.8%	62.7%	71.0%

事業費推移(千円)

※R3-R6は当初予算額

	R3	R4	R5	R6	R7	R8 年度
合計	325,065	306,203	337,135	338,762	624,628	1,315,160

事業費内訳(千円)

施策の柱 01 生涯を通じた多様な学習機会の充実

関連総合指標戦略	R3	R4	R5	R6	R7	R8	担当課
小計	21,473	21,243	23,166	23,489	24,562	24,562	
生涯学習推進体制整備事業 ○ ○	3,471	3,467	3,568	3,986	3,986	3,986	生涯学習課
そうか市民大学運営事業	2,121	1,631	1,976	1,919	1,919	1,919	生涯学習課
大学公開講座等推進事業	4,300	4,300	4,300	4,300	4,300	4,300	生涯学習課
子ども大学そうか事業	167	173	218	309	309	309	生涯学習課
二十歳のつどい企画運営事業	6,019	6,177	6,809	7,099	7,281	7,281	生涯学習課
平成塾設置・管理運営事業	1,773	1,776	2,391	1,793	2,684	2,684	生涯学習課
栄小学校施設一般開放事業	3,622	3,719	3,904	4,083	4,083	4,083	生涯学習課

施策の柱 02 公民館・文化センターの整備と生涯学習環境の充実

関連総合指標戦略	R3	R4	R5	R6	R7	R8	担当課
小計	157,198	141,747	169,849	176,058	426,764	1,145,278	
公民館等事業 [中央公民館] ○ ○	68,215	58,793	63,847	68,750	174,477	650,792	中央公民館
公民館等事業 [柿木公民館] ○ ○	18,465	14,749	18,151	18,235	90,166	18,235	柿木公民館
公民館等事業 [新田西文化センター] ○ ○	16,808	16,003	19,407	19,124	49,627	19,124	新田西文化センター
公民館等事業 [谷塚文化センター] ○ ○	24,602	22,600	30,426	32,976	34,129	32,976	谷塚文化センター
公民館等事業 [川柳文化センター] ○ ○	15,392	15,694	20,870	19,211	60,603	406,389	川柳文化センター
公民館等事業 [新里文化センター] ○ ○	13,716	13,908	17,148	17,762	17,762	17,762	新里文化センター

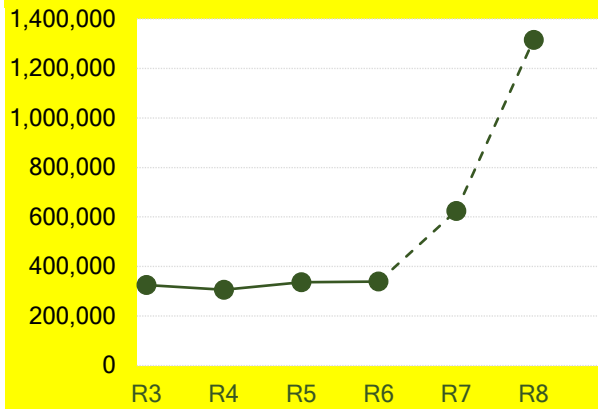
施策の柱 03 文化遺産の発掘・保存・活用の計画的、継続的な取組の推進

関連総合指標戦略	R3	R4	R5	R6	R7	R8	担当課
小計	17,177	18,438	18,333	18,234	44,575	19,507	
文化遺産の発掘・保存・有効活用推進事業	4,009	4,658	4,344	4,073	4,764	4,764	生涯学習課
国指定名勝「おくのほそ道の風景地草加松原」の保存・活用推進事業	800	761	761	533	691	691	生涯学習課
歴史民俗資料館管理運営事業 ○ ○	12,368	13,019	13,228	13,628	39,120	14,052	生涯学習課

施策の柱 04 読書活動を支える図書館サービスの充実

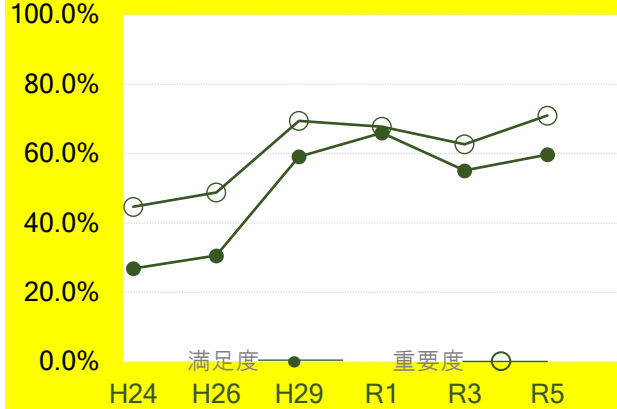
関連総合指標戦略	R3	R4	R5	R6	R7	R8	担当課
小計	129,217	124,775	125,787	120,981	128,727	125,813	
図書館情報サービス・管理運営事業 ○ ○	129,217	124,775	125,787	120,981	128,727	125,813	中央図書館

事業費推移(千円)



市民アンケート(H24・H26)・

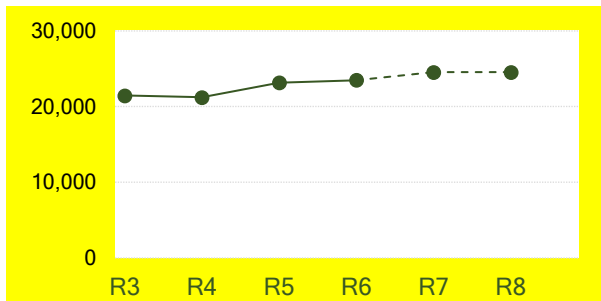
施策評価市民アンケート(H29・R1・R3・R5)推移



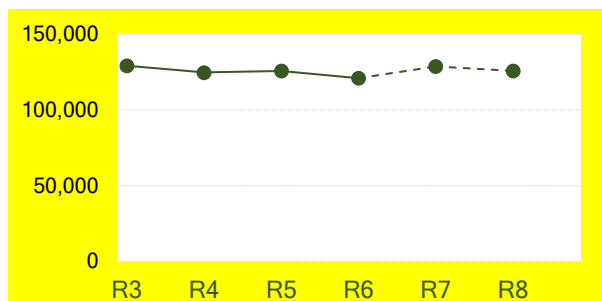
※H26以前とH29以降の調査方法・内容が異なるため、単純な比較はできないことに注意を要する。

事業費内訳(千円)

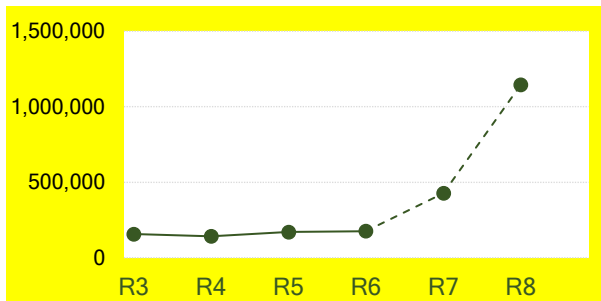
施策の柱 01 生涯を通じた多様な学習機会の充実



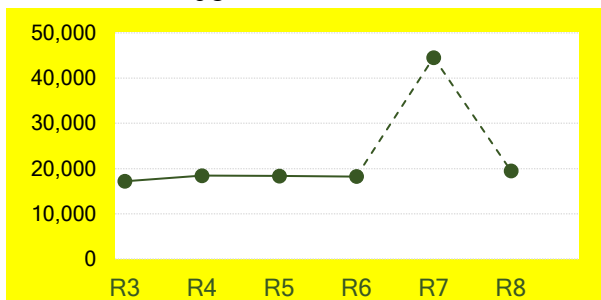
施策の柱 04 読書活動を支える図書館サービスの充実



施策の柱 02 公民館・文化センターの整備と生涯学習環境の充実



施策の柱 03 文化遺産の発掘・保存・活用の計画的、継続的な取組の推進



1 | 概要

市民一人ひとりのライフステージに応じた多様な学習情報や様々な手法による学習機会を提供するために、市内にある学習情報を集約化した生涯学習情報提供サイト「マイ・ステージ」を運営します。



2 | 活動指標

[定性指標]R4実績

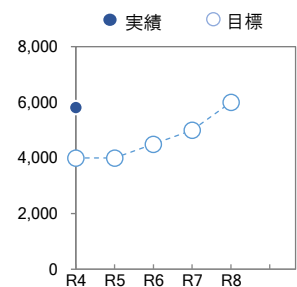
-

▶ R6-8指標

生涯学習を行っている団体による生涯学習情報提供サイトの利用を促進します。

[定量指標] (数値目標)

指標	単位	第二期基本計画期間		第三期基本計画期間		
		R4	R5	R6	R7	R8
情報サイト「マイ・ステージ」の月間平均アクセス数	件	4,000	4,000	4,500	5,000	6,000
	目標					
	実績	5,818				
	評価	○				



3 | 成果指標

[定性指標]R4実績

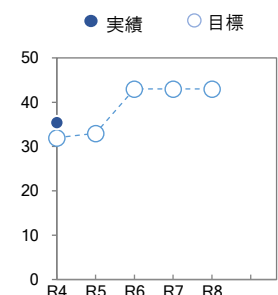
-

▶ 評価 ▶ R6-8指標

- 学びを通して得た絆をいかし、地域を支える人材の育成を目指します。

[定量指標] (数値目標)

指標	単位	第二期基本計画期間		第三期基本計画期間		
		R4	R5	R6	R7	R8
生涯学習活動を通じて身に付けた知識・技能や経験等を、地域活動やボランティア活動にいかしている人の割合	%	32.0	33.0	43.0	43.0	43.0
	目標					
	実績	35.5				
	評価	○				



1 | 概要

子どもから高齢者まで生涯を通した学びの場づくりとして公民館・文化センターにおいて生涯学習事業（講座・教室等）を開催しています。



2 | 活動指標

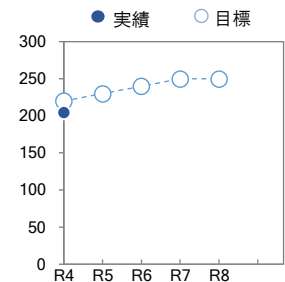
[定性指標]R4実績

—

▶ R6-8指標

子どもから高齢者まで生涯を通した学びの場づくりとして、公民館・文化センターにおいて生涯学習事業（講座・教室等）を開催します。

[定量指標] (数値目標)			第二期基本計画期間		第三期基本計画期間		
指標	単位		R4	R5	R6	R7	R8
公民館・文化センター 事業数（講座・教室等）	事業	目標	220	230	240	250	250
		実績	205				
		評価	▲				



3 | 成果指標

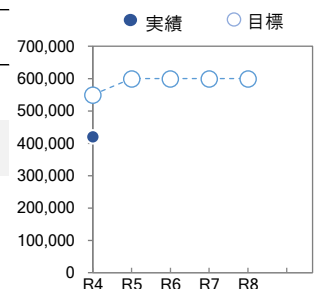
[定性指標]R4実績

—

▶ 評価 ▶ R6-8指標

- 講座の実施や団体・サークルの支援等により、公民館・文化センターを活用して生涯学習活動に取り組む市民を増やします。

[定量指標] (数値目標)			第二期基本計画期間		第三期基本計画期間		
指標	単位		R4	R5	R6	R7	R8
公民館・文化センター 利用者数	人	目標	550,000	600,000	600,000	600,000	600,000
		実績	420,511				
		評価	▲				



1 | 概要

文化財保護の拠点として、市民や地域社会に親しまれ活用される歴史民俗資料館を目指します。



2 | 活動指標

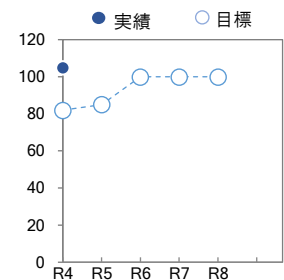
[定性指標]R4実績

-

▶ R6-8指標

歴史民俗資料館において、講座、歴史に関する講演会、文化財関連の講座の開催、子どもたちのための体験教室、その他季節ごとの催しを展開し、市民が草加の歴史に誇りや愛着を持てる企画を行います。

[定量指標] (数値目標)			第二期基本計画期間		第三期基本計画期間		
指標	単位		R4	R5	R6	R7	R8
歴史民俗資料館での講座等の総開催回数	回	目標	82	85	100	100	100
		実績	105				
		評価	○				



3 | 成果指標

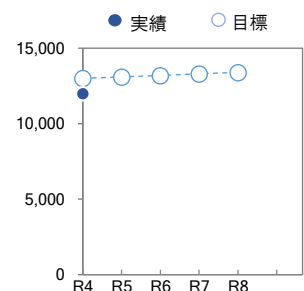
[定性指標]R4実績

-

▶ 評価 ▶ R6-8指標

- 草加市民が、歴史民俗資料館の企画する講演・講座・企画展・体験講座などを通して楽しく学び、草加の歴史や文化に誇りや愛着を持ってもらうため、歴史民俗資料館に訪れる人を増やします。

[定量指標] (数値目標)			第二期基本計画期間		第三期基本計画期間		
指標	単位		R4	R5	R6	R7	R8
歴史民俗資料館来館者数	人	目標	13,000	13,100	13,200	13,300	13,400
		実績	11,997				
		評価	▲				



1 | 概要

図書館サービスでは、市民ニーズに応じた資料の整備や利便性の高いサービスを提供することで、学校・家庭・地域において、市民が読書に親しむ機会を充実させます。読書や図書館の魅力を伝える活動を推進するとともに、既存サービスの充実や利用方法の周知により、市民の読書や学びを支援します。



2 | 活動指標

[定性指標]R4実績

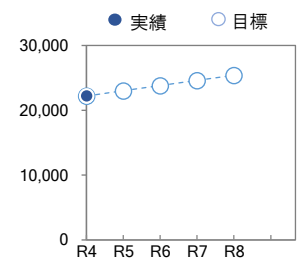
—

▶ R6-8指標

調べ物の相談窓口となるレファレンスサービスの利用を促進するとともに、オンラインデータベースやWi-Fiを導入した持込み端末利用席等の活用方法の周知により、利用者自身で調査や解決ができるよう支援します。

[定量指標] (数値目標)

指標	単位	第二期基本計画期間		第三期基本計画期間		
		R4	R5	R6	R7	R8
レファレンス（参考調査）及び所蔵調査受付件数	目標	22,200	23,000	23,800	24,600	25,400
	実績	22,241				
	評価					



3 | 成果指標

[定性指標]R4実績

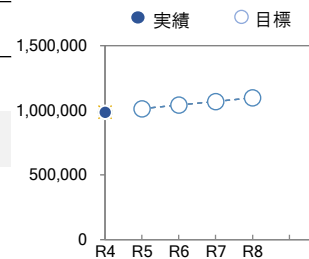
—

▶ 評価 ▶ R6-8指標

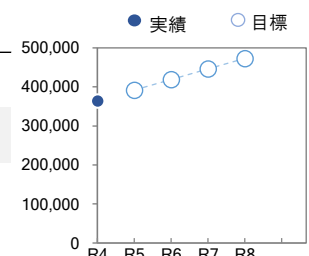
取組の実施により、読書離れや図書館離れを解消し、コロナ禍以前の貸出資料数や中央図書館の入館者数に戻すことを目指します。

[定量指標] (数値目標)

指標	単位	第二期基本計画期間		第三期基本計画期間		
		R4	R5	R6	R7	R8
年間貸出資料数	冊		1,013,000	1,041,000	1,069,000	1,097,000
	実績	985,130				
	評価					



指標	単位	第二期基本計画期間		第三期基本計画期間		
		R4	R5	R6	R7	R8
中央図書館の入館者数	人		392,000	419,000	446,000	473,000
	実績	364,522				
	評価					



(4) 地域の共生
4) 草加らしい豊かな暮らし

施策 | 31 草加らしい文化の創造

施策の意図： 草加らしい文化を創造します。

施策に関連の深いSDGsの目標



市民アンケート (H24・H26) ・ 施策評価市民アンケート (H29・R1・R3・R5) 推移

※旧施策 30 草加らしい文化の創造	H24	H26	H29	R1	R3	R5 年度
施策の満足度	26.9%	30.6%	59.9%	60.0%	58.6%	59.7%
施策の重要度	44.7%	48.8%	67.3%	61.5%	58.8%	64.4%

事業費推移(千円)

※R3-R6は当初予算額	R3	R4	R5	R6	R7	R8 年度
合計	527,136	380,404	705,573	353,620	353,620	353,620

事業費内訳(千円)

施策の柱 01 文化芸術の振興

関連総合 指標戦略	R3	R4	R5	R6	R7	R8	担当課
小計	11,513	10,402	21,318	11,713	11,713	11,713	
奥の細道・芭蕉企画事業	6,131	5,531	2,755	7,565	7,565	7,565	文化観光課
文化芸術活動推進事業 ○ ○	5,382	4,871	18,563	4,148	4,148	4,148	文化観光課

※関連事務事業 施策31 施策の柱02 文化会館維持管理・芸術文化振興事業【文化観光課】

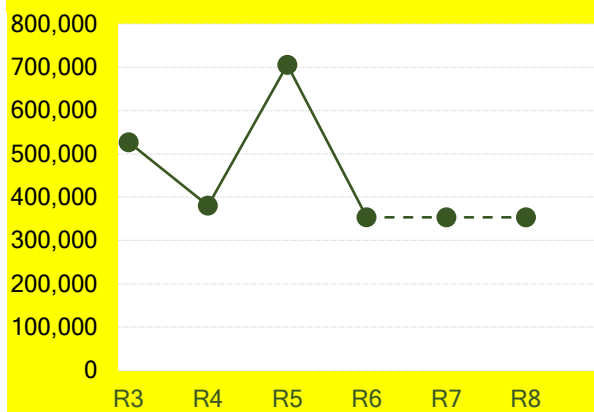
施策の柱 02 文化施設の適切な管理の推進

関連総合 指標戦略	R3	R4	R5	R6	R7	R8	担当課
小計	515,623	370,002	684,255	341,907	341,907	341,907	
アコスホール維持・管理事業 ○	108,004	136,231	445,963	99,998	99,998	99,998	文化観光課
文化会館維持管理・芸術文化振興事業 ○	407,619	233,771	238,292	241,909	241,909	241,909	文化観光課

関連総合 指標戦略	R3	R4	R5	R6	R7	R8	担当課

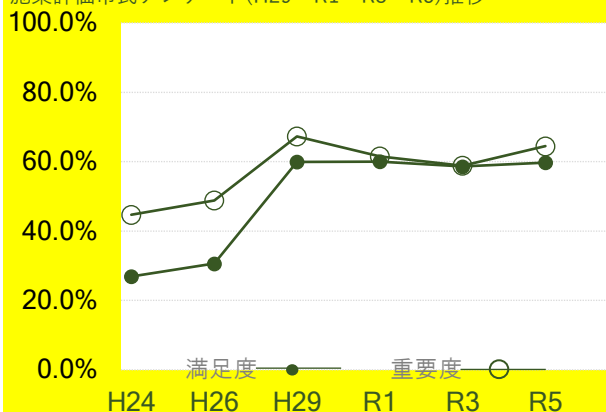
関連総合 指標戦略	R3	R4	R5	R6	R7	R8	担当課

事業費推移(千円)



市民アンケート(H24・H26)・

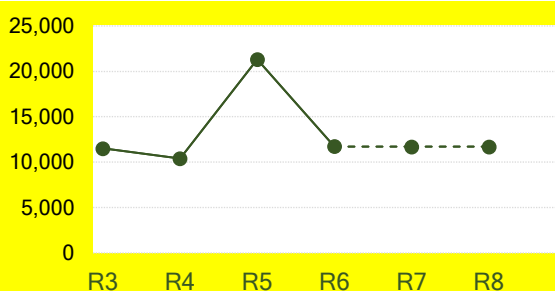
施策評価市民アンケート(H29・R1・R3・R5)推移



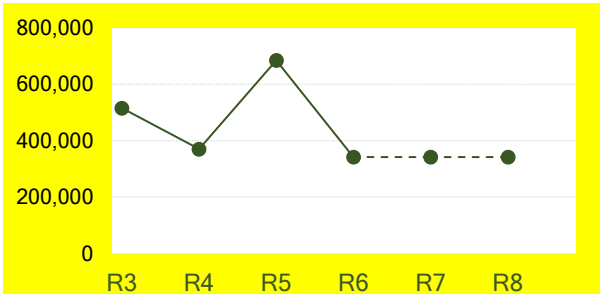
※H26以前とH29以降の調査方法・内容が異なるため、単純な比較はできないことに注意を要する。

事業費内訳(千円)

施策の柱 01 文化芸術の振興



施策の柱 02 文化施設の適切な管理の推進



1 | 概要

本市では、市民の生きがいづくりや自己実現を支援し、心豊かな市民生活と魅力ある地域社会を実現することをめざし、「草加市文化芸術振興条例」を制定しています。

この条例にもとづき、おくのほそ道のゆかりなど、草加の歴史を尊重し、草加に息づくにぎわいと活気にあふれた文化芸術の振興、向上、発展を図るため、文化芸術の継承、保護に係る活動や、学ぶ場における取組の支援など、文化芸術活動を推進するために必要な措置を講じ、草加らしい文化の創造を推進していきます。



2 | 活動指標

[定性指標]R4実績

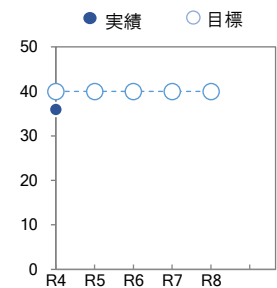
—

▶ R6-8指標

市民が文化芸術に親しむ鑑賞機会の提供や文化芸術活動への参加を促進する事業、市民の自主的な活動の支援や育成を図る事業を行います。

[定量指標] (数値目標)

指標	単位	第二期基本計画期間		第三期基本計画期間			
		R4	R5	R6	R7	R8	
文化芸術振興事業の数	事業	目標	40	40	40	40	40
		実績	36				
		評価	▲				



3 | 成果指標

[定性指標]R4実績

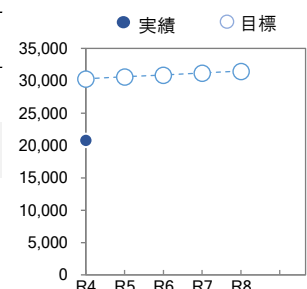
—

▶ 評価 ▶ R6-8指標

— 市民が文化芸術を学び、親しむことにより、心豊かな市民生活と魅力ある地域社会の実現を目指します。

[定量指標] (数値目標)

指標	単位	第二期基本計画期間		第三期基本計画期間			
		R4	R5	R6	R7	R8	
文化芸術振興事業の入場者数・参加者数	人	目標	30,300	30,600	30,900	31,200	31,500
		実績	20,855				
		評価	▲				



1 | 概要

芸術や文化に触れる場として、また市民の文化芸術活動の拠点として機能するよう、文化施設の適切な管理を推進します。



2 | 活動指標

[定性指標]R4実績

=

▶ R6-8指標

文化施設について文化芸術活動を推進するために必要な措置を講ずるなど、適切な維持管理を行います。

[定量指標] (数値目標)		第二期基本計画期間		第三期基本計画期間		
指標	単位	R4	R5	R6	R7	R8
-	目標	-	-	-	-	-
	実績	-	-	-	-	-
	評価	-	-	-	-	-

3 | 成果指標

[定性指標]R4実績

-

▶ 評価 ▶ R6-8指標

- 文化芸術の振興、向上、発展を図るため、文化施設の利用を促進します。

[定量指標] (数値目標)		第二期基本計画期間		第三期基本計画期間		
指標	単位	R4	R5	R6	R7	R8
文化施設の利用者数 (文化会館及びアコス ホール)	人			227,000	229,000	231,000
	目標					
	実績	226,015				
	評価					

(4) 地域の共生
4) 草加らしい豊かな暮らし

施策 | 32 スポーツの推進

施策の意図： だれもが、いつでも どこでも いつまでも スポーツに取り組める環境をつくります。

施策に関連の深いSDGsの目標



市民アンケート (H24・H26) ・ 施策評価市民アンケート (H29・R1・R3・R5) 推移

※旧施策 31 スポーツの推進

	H24	H26	H29	R1	R3	R5 年度
施策の満足度	26.9%	36.6%	65.7%	68.8%	64.5%	62.4%
施策の重要度	44.7%	40.8%	77.4%	74.8%	71.7%	73.9%

事業費推移(千円)

※R3-R6は当初予算額

	R3	R4	R5	R6	R7	R8 年度
合計	669,184	760,108	1,316,520	976,150	419,535	419,535

事業費内訳(千円)

施策の柱 01 生涯スポーツの推進

関連総合 指標戦略	R3	R4	R5	R6	R7	R8	担当課
小計	553,180	715,824	1,270,562	930,677	374,062	374,062	
スポーツ振興事業 ○	506,946	715,824	396,194	930,677	374,062	374,062	スポーツ振興課
オリンピック・パラリンピック事業	46,234	0	0	0	0	0	スポーツ振興課
スポーツ施設整備事業	0	0	874,368	0	0	0	スポーツ施設整備室

施策の柱 02 地域におけるスポーツ活動の推進

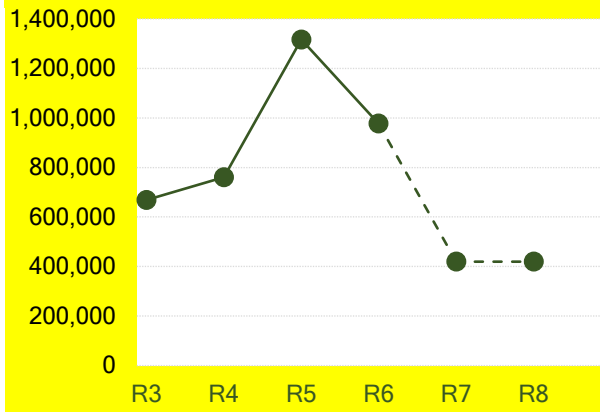
関連総合 指標戦略	R3	R4	R5	R6	R7	R8	担当課
小計	111,978	40,511	42,113	41,628	41,628	41,628	
学校体育施設・地域グラウンド開放事業 ○	106,727	35,535	37,135	36,680	36,680	36,680	スポーツ振興課
スポーツ指導者養成・団体育成事業 ○	5,251	4,976	4,978	4,948	4,948	4,948	スポーツ振興課

施策の柱 03 スポーツを通じた健康づくりの推進

関連総合 指標戦略	R3	R4	R5	R6	R7	R8	担当課
小計	4,026	3,773	3,845	3,845	3,845	3,845	
スポーツ健康づくり推進事業 ○	4,026	3,773	3,845	3,845	3,845	3,845	スポーツ振興課

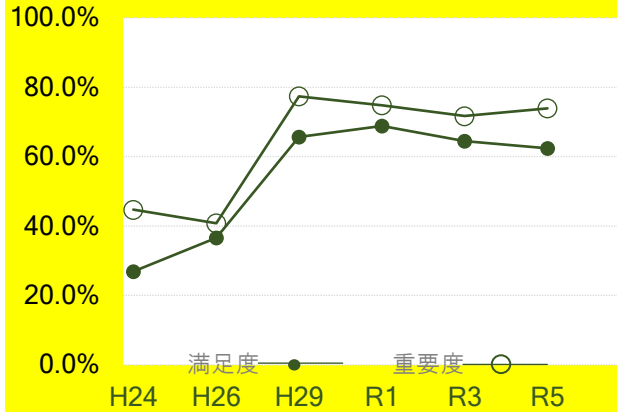
関連総合 指標戦略	R3	R4	R5	R6	R7	R8	担当課

事業費推移(千円)



市民アンケート(H24・H26)・

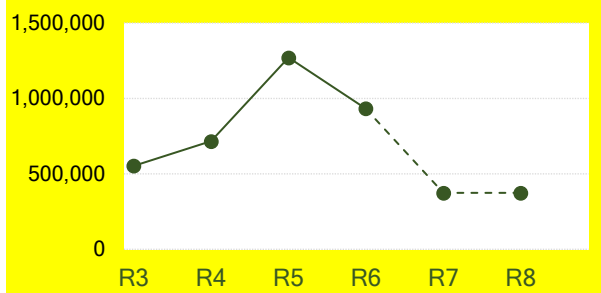
施策評価市民アンケート(H29・R1・R3・R5)推移



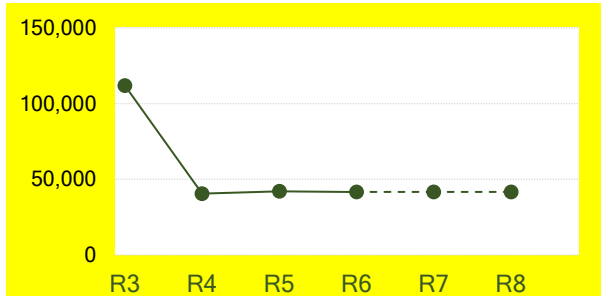
※H26以前とH29以降の調査方法・内容が異なるため、単純な比較はできないことに注意を要する。

事業費内訳(千円)

施策の柱 01 生涯スポーツの推進



施策の柱 02 地域におけるスポーツ活動の推進



施策の柱 03 スポーツを通じた健康づくりの推進



1 | 概要

だれもが、いつでも、どこでも、いつまでもスポーツに取り組める環境を整備するため各種スポーツ大会、教室、イベントを開催しています。



2 | 活動指標

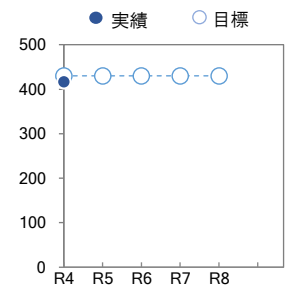
[定性指標]R4実績

—

▶ R6-8指標

だれもが参加できる事業展開をし、なおかつ各世代にあった事業内容となるように、各種スポーツ大会、教室、イベントを開催していきます。

[定量指標] (数値目標)			第二期基本計画期間		第三期基本計画期間		
指標	単位		R4	R5	R6	R7	R8
各種スポーツ大会、教室、イベント等事業数	事業	目標	430	430	430	430	430
		実績	417				
		評価	▲				



3 | 成果指標

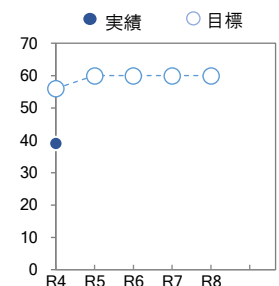
[定性指標]R4実績

—

▶ 評価 ▶ R6-8指標

- 特定の競技スポーツだけでなく、ウォーキングやラジオ体操などを含め、自発的意思にもとづくスポーツ活動の実施率を向上させます。

[定量指標] (数値目標)			第二期基本計画期間		第三期基本計画期間		
指標	単位		R4	R5	R6	R7	R8
週1回以上のスポーツ実施率	%	目標	56.0	60.0	60.0	60.0	60.0
		実績	39.1				
		評価	▲				



施策 | 32 スポーツの推進

施策の柱 | 02 地域におけるスポーツ活動の推進 担当部局 | 自治文化部
担当課 | スポーツ振興課

1 | 概要

スポーツ振興を図るためスポーツに携わる指導者やスポーツ団体へ育成、支援を行っています。



2 | 活動指標

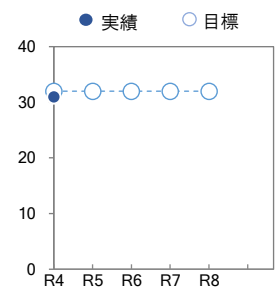
[定性指標]R4実績

-

▶ R6-8指標

各スポーツ団体の競技力向上及び日ごろの活動を通して、健やかな心と体をつくり、連帯の輪を地域に広げるために、社会体育団体に対して補助を行うなどの支援・育成を行います。

[定量指標] (数値目標)			第二期基本計画期間		第三期基本計画期間		
指標	単位		R4	R5	R6	R7	R8
社会体育団体補助件数	件	目標	32	32	32	32	32
		実績	31				
		評価	▲				



3 | 成果指標

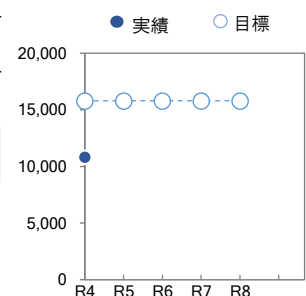
[定性指標]R4実績

-

▶ 評価 ▶ R6-8指標

- 社会体育団体への支援・育成によって、市民体育祭や団体主催の教室などの参加者数を増加させます。

[定量指標] (数値目標)			第二期基本計画期間		第三期基本計画期間		
指標	単位		R4	R5	R6	R7	R8
市民体育祭参加者数と団体主催の教室等参加者数の合計	人	目標	15,800	15,800	15,800	15,800	15,800
		実績	10,851				
		評価	▲				



施策 | 32 スポーツの推進

施策の柱 | 03 スポーツを通じた健康づくりの推進 担当部局 | 自治文化部
担当課 | スポーツ振興課

1 | 概要

健康づくりを目的に、だれもが気軽にできる運動として、ウォーキング大会やスポーツ健康づくり事業を実施しています。



2 | 活動指標

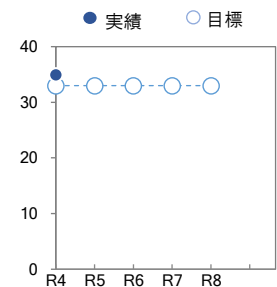
[定性指標]R4実績

—

▶ R6-8指標

だれもが取り組める運動として、ウォーキング大会などを実施するとともに、高年者の健康づくりを推進するため、高年者のスポーツ、レクリエーション活動などの高年者健康づくり協働支援事業を行う協議会に対して支援を行います。

[定量指標] (数値目標)			第二期基本計画期間		第三期基本計画期間		
指標	単位		R4	R5	R6	R7	R8
ウォーキング大会及びスポーツ健康づくり事業、高年者健康づくり協働支援事業数	事業	目標	33	33	33	33	33
		実績	35				
		評価	○				



3 | 成果指標

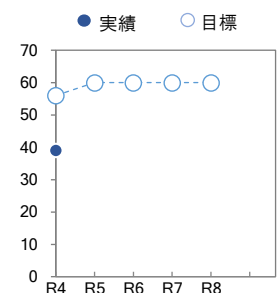
[定性指標]R4実績

—

▶ 評価 ▶ R6-8指標

- 特定の競技スポーツだけでなく、ウォーキングやラジオ体操などを含め、自発的意思にもとづくスポーツ活動の実施率を向上させます。

[定量指標] (数値目標)			第二期基本計画期間		第三期基本計画期間		
指標	単位		R4	R5	R6	R7	R8
週1回以上のスポーツ実施率	%	目標	56.0	60.0	60.0	60.0	60.0
		実績	39.1				
		評価	▲				



(4) 地域の共生
4) 草加らしい豊かな暮らし

施策 | 33 心と体の健康づくり

施策の意図： 運動や食事等の生活習慣の改善、疾病の予防・早期発見などを通して、市民の心と体の健康づくりを促進します。

施策に関連の深いSDGsの目標



市民アンケート (H24・H26) ・ 施策評価市民アンケート (H29・R1・R3・R5) 推移

※旧施策 33 心と体の健康づくり

	H24	H26	H29	R1	R3	R5 年度
施策の満足度	50.6%	56.1%	66.7%	68.2%	69.4%	64.2%
施策の重要度	83.0%	79.4%	86.3%	88.5%	92.6%	87.5%

事業費推移(千円)

※R3-R6は当初予算額

	R3	R4	R5	R6	R7	R8 年度
合計	7,797,199	7,596,601	6,991,191	7,252,896	7,256,396	7,252,896

事業費内訳(千円)

施策の柱 01 生涯にわたる健康づくりの推進

関連総合指標戦略	R3	R4	R5	R6	R7	R8	担当課
小計	328,290	344,122	389,841	376,604	380,104	376,604	
健康づくり推進事業 ○ ○	34,125	33,992	46,330	41,829	41,829	41,829	健康づくり課
狂犬病予防事業	2,559	2,612	2,454	2,191	5,691	2,191	くらし安全課
保健センター管理運営事業	11,873	20,957	14,287	0	0	0	保健センター
健康増進事業	267,593	274,579	313,738	332,584	332,584	332,584	保健センター
健康増進事業(がん検診分)	12,140	11,982	13,032	0	0	0	保健センター

※R6～健康増進事業(がん検診分)は健康増進事業に統合

施策の柱 02 妊娠・出産・子育ての切れ目のない支援の充実

関連総合指標戦略	R3	R4	R5	R6	R7	R8	担当課
小計	1,109,370	1,167,230	1,245,915	1,062,039	1,062,039	1,062,039	
母子保健事業 ○ ○	242,719	241,706	353,039	65,660	65,660	65,660	保健センター
予防接種事業 ○ ○	855,066	911,152	876,710	996,379	996,379	996,379	保健センター
子育て世代包括支援センター運営事業	11,585	14,372	16,166	0	0	0	保健センター

※R6～子育て世代包括支援センター運営事業の全部、母子保健事業の一部はこども家庭センター事業【こども家庭課】へ移管

施策の柱 03 感染症対策の充実

関連総合指標戦略	R3	R4	R5	R6	R7	R8	担当課
小計	1,433,308	1,007,426	0	0	0	0	
新型コロナウイルスワクチン接種事業	1,433,308	1,007,426	0	0	0	0	保健センター

※関連事務事業 施策33 施策の柱02 予防接種事業【保健センター】

施策の柱 04 国民健康保険加入者の健康づくりの推進

関連総合指標戦略	R3	R4	R5	R6	R7	R8	担当課
小計	1,992,340	2,007,568	2,181,525	2,493,651	2,493,651	2,493,651	
国民健康保険特別会計繰出金	1,992,340	2,007,568	2,181,525	2,493,651	2,493,651	2,493,651	保険年金課

施策の柱 05 後期高齢者医療加入者の健康づくりの推進

関連総合指標戦略	R3	R4	R5	R6	R7	R8	担当課
小計	2,933,891	3,070,255	3,173,910	3,320,602	3,320,602	3,320,602	
後期高齢者医療広域連合事務事業	2,933,891	3,070,255	3,173,910	3,320,602	3,320,602	3,320,602	保険年金課

(特別会計)

関連総合指標戦略	R3	R4	R5	R6	R7	R8	担当課
----------	----	----	----	----	----	----	-----

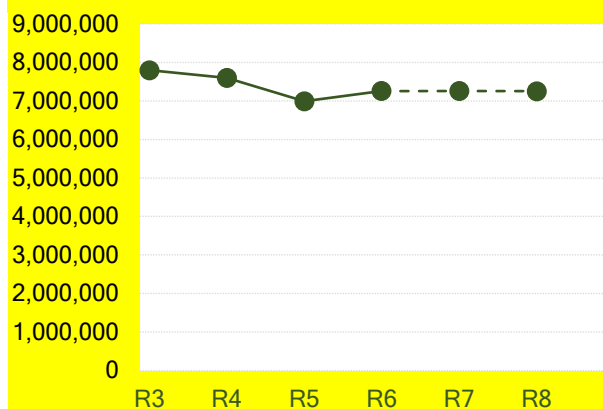
(施策の柱04)

国民健康保険特別会計	22,214,979	22,044,111	22,870,405	22,226,697	22,325,760	22,457,189	保険年金課
------------	------------	------------	------------	------------	------------	------------	-------

(施策の柱05)

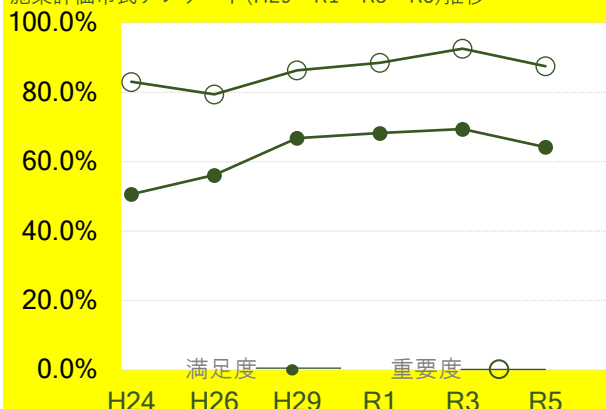
後期高齢者医療特別会計	2,989,329	3,272,569	3,516,018	3,803,701	3,803,701	3,803,701	保険年金課
-------------	-----------	-----------	-----------	-----------	-----------	-----------	-------

事業費推移(千円)



市民アンケート(H24・H26)・

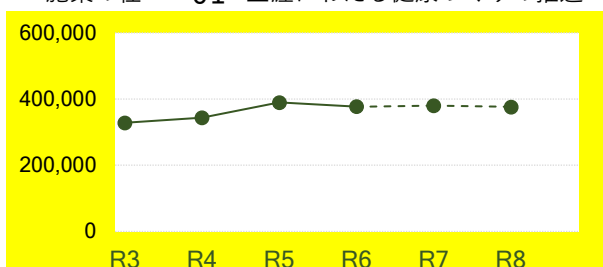
施策評価市民アンケート(H29・R1・R3・R5)推移



※H26以前とH29以降の調査方法・内容が異なるため、単純な比較はできないことに注意を要する。

事業費内訳(千円)

施策の柱 01 生涯にわたる健康づくりの推進



施策の柱 05 後期高齢者医療加入者の健康づくりの推進



(特別会計)

施策の柱 02 妊娠・出産・子育ての切れ目のない支援の充実

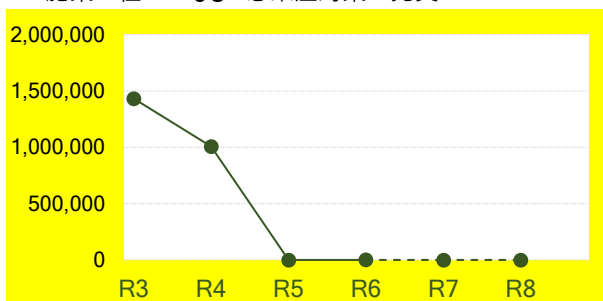


施策の柱 04 国民健康保険特別会計

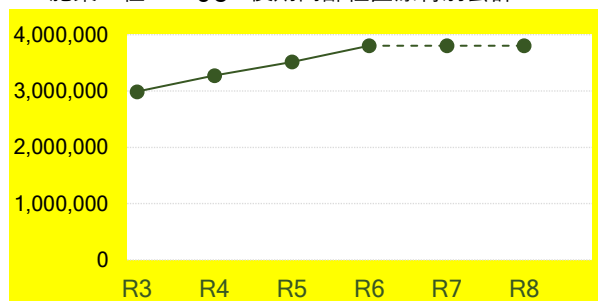


(特別会計)

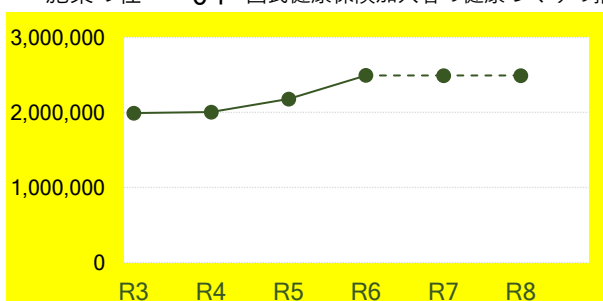
施策の柱 03 感染症対策の充実



施策の柱 05 後期高齢社医療特別会計



施策の柱 04 国民健康保険加入者の健康づくりの推進



1 | 概要

市民一人ひとりが自らの健康について考え、より良い生活習慣を身につけることで、豊かで活力に満ちた生活を送ることができるよう、日常の中でも行える運動の啓発や習慣化のための取組を推進しています。



2 | 活動指標

[定性指標]R4実績

—

▶ R6-8指標

日常の中で気軽に行うことができ、習慣化しやすいウォーキングへの取組を推進します。

令和6年度より新たに、毎日のウォーキング歩数に応じたポイントを付与し、抽選で賞品が当たることにより、気軽に健康づくりを始めていただく取組として、民間の健康アプリを使用したコバトンALKOOマイレージを開始しており、周知と参加を促進していきます。

[定量指標] (数値目標)		第二期基本計画期間		第三期基本計画期間		
指標	単位	R4	R5	R6	R7	R8
コバトンALKOOマイレージ参加者数	目標	1,600	2,350	1,000	1,250	1,500
	実績	2,734				
	評価	○				

※R6.4月開始事業のため、R4.5については埼玉県コバトン健康マイレージの参加者数

3 | 成果指標

[定性指標]R4実績

—

▶ 評価 ▶ R6-8指標

— 心身の健康の保持・増進を図り、総合的な施策を推進することで、健康寿命の延伸を目指します。

[定量指標] (数値目標)		第二期基本計画期間		第三期基本計画期間		
指標	単位	R4	R5	R6	R7	R8
健康寿命(男性) ※65歳に達した人が自立して健康に生活できる期間	目標	17.63	17.69	18.00	18.17	18.34
	実績	-				
	評価					

※健康寿命の公表が翌々年度のため、実績は未把握となっています

[定量指標] (数値目標)		第二期基本計画期間		第三期基本計画期間		
指標	単位	R4	R5	R6	R7	R8
健康寿命(女性) ※65歳に達した人が自立して健康に生活できる期間	目標	20.38	20.39	20.9	21.04	21.18
	実績	-				
	評価					

※健康寿命の公表が翌々年度のため、実績は未把握となっています

施策 | 33 心と体の健康づくり

施策の柱 | 02 妊娠・出産・子育ての切れ目のない支援の充実 担当部局 | 健康福祉部
担当課 | 保健センター

1 | 概要

妊娠期から子育て期までの切れ目のない支援等を通じて、妊娠や子育ての不安、孤立等に対応し、児童虐待のリスクを早期に発見するため、相談体制を充実させています。



2 | 活動指標

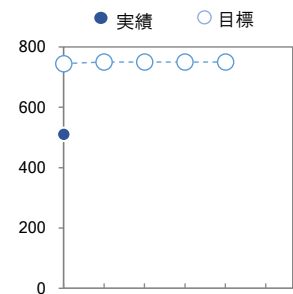
[定性指標]R4実績

—

▶ R6-8指標

相談体制を整備することにより、未熟児養育、児童虐待等の支援体制を充実させ、家庭訪問を実施しきめ細やかな支援をしていきます。

[定量指標] (数値目標)		第二期基本計画期間		第三期基本計画期間		
指標	単位	R4	R5	R6	R7	R8
未熟児養育・虐待等の訪問件数	目標	745	750	750	750	750
	実績	511				
	評価	▲				



3 | 成果指標

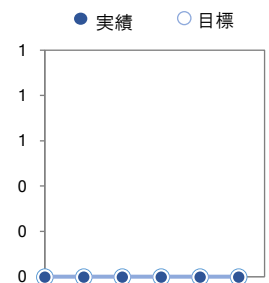
[定性指標]R4実績

にんしん出産相談室ぽかぽかにおいて妊娠期から出産育児についての相談を受けるほか、電話や来所による育児相談、マタニティクラスや乳幼児健診等の母子保健事業の機会を通じて、妊娠や子育てに関する不安を解消しました。

▶ 評価 ▶ R6-8指標

- 訪問以外にも、電話や窓口での育児相談、マタニティクラスや乳幼児健診等の機会を通じて、妊娠や子育てに関する不安の解消を目指します。

[定量指標] (数値目標)		第二期基本計画期間		第三期基本計画期間		
指標	単位	R4	R5	R6	R7	R8
—	目標	—	—	—	—	—
	実績	—	—	—	—	—
	評価	—	—	—	—	—



1 | 概要

各種予防接種を円滑に受けていただけるよう、草加八潮医師会及び実施医療機関との連携や個別通知等の周知を行う等、予防接種率の向上を図り、感染症予防に努めます。



2 | 活動指標

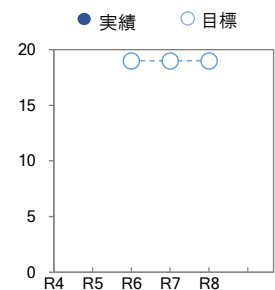
[定性指標]R4実績

—

▶ R6-8指標

定期予防接種の接種を推進するために、接種券の送付や広報そうか、健康カレンダーにより周知していきます。また、接種率を向上させることにより、感染症予防に努めます。

[定量指標] (数値目標)		第二期基本計画期間		第三期基本計画期間		
指標	単位	R4	R5	R6	R7	R8
予防接種個別通知発送回数	目標			19	19	19
	実績					
	評価					



3 | 成果指標

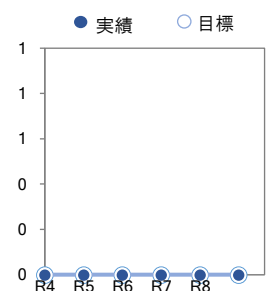
[定性指標]R4実績

各種予防接種を円滑に受けていただけるよう、草加八潮医師会及び実施医療機関と連携し、接種体制を整備してきました。

▶ 評価 ▶ R6-8指標

○ 引き続き、各種予防接種を円滑に受けていただけるよう、接種体制の整備に努めます。

[定量指標] (数値目標)		第二期基本計画期間		第三期基本計画期間		
指標	単位	R4	R5	R6	R7	R8
—	目標	—	—	—	—	—
	実績	—	—	—	—	—
	評価	—	—	—	—	—



施策 | 33 心と体の健康づくり

施策の柱 | 04 国民健康保険加入者の健康づくりの推進 担当部局 | 健康推進部
担当課 | 保険年金課

1 | 概要

生活習慣病の早期発見など健康増進を図ることを目的に健康診査を実施しています。



2 | 活動指標

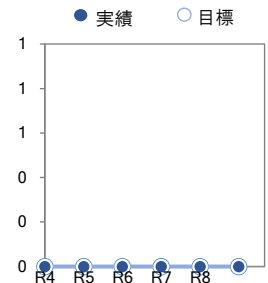
[定性指標]R4実績

特定健診の未受診者へ対し、ナッジ理論を用い、過去の健診結果等から対象者の健康意識を分析し、それぞれの特性に応じた効果的な通知を作成し送付しました。

▶ R6-8指標

特定健康診査の受診率を向上させるため、コロナウイルス感染症の状況によりますが、未受診者への、通知等による受診勧奨を実施し、受診率の向上を目指します。

[定量指標] (数値目標)			第二期基本計画期間		第三期基本計画期間		
指標	単位		R4	R5	R6	R7	R8
-	-	目標	-	-	-	-	-
		実績	-	-	-	-	-
		評価	-	-	-	-	-



3 | 成果指標

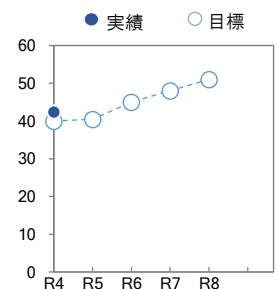
[定性指標]R4実績

-

▶ 評価 ▶ R6-8指標

- 自身の健康状態を把握することにより、生活習慣病等を未然に抑止するため、特定健康診査の受診率向上をめざします。

[定量指標] (数値目標)			第二期基本計画期間		第三期基本計画期間		
指標	単位		R4	R5	R6	R7	R8
特定健康診査受診率	%	目標	40.0	40.5	45.0	48.0	51.0
		実績	42.5				
		評価	○				



※R5年度策定予定の第三期データヘルス計画等に基づき、目標値を修正

施策 | 33 心と体の健康づくり

施策の柱 | 05 後期高齢者医療加入者の健康づくりの推進 担当部局 | 健康福祉部
担当課 | 保険年金課

1 | 概要

生活習慣病の早期発見など健康増進を図ることを目的に健康診査を実施しています。



2 | 活動指標

[定性指標]R4実績

対象となる被保険者全員に後期高齢者健康診査の受診案内及び受診券を送付するとともに、広報そうかに案内を掲載し周知を図りました。

▶ R6-8指標

後期高齢者医療制度の被保険者に対する健康診査の受診を推進するために受診券の送付や広報そうかへ案内を掲載することにより周知します。
受診率向上により、市民一人ひとりの心身の健康の保持・増進を図り、また、受診結果に基づいた埼玉県後期高齢者医療広域連合による保健事業の実施等で高齢者医療制度の推進を目指します。

[定量指標] (数値目標)			第二期基本計画期間		第三期基本計画期間		
指標	単位		R4	R5	R6	R7	R8
-	-	目標	-	-	-	-	-
		実績	-	-	-	-	-
		評価	-	-	-	-	-

3 | 成果指標

[定性指標]R4実績

-

▶ 評価 ▶ R6-8指標

- 後期高齢者健診実施の事実を市内に広めます。
健診結果に基づいた、市民それぞれの健康づくりの内容を明確にし、自身の健康管理への意識向上を目指します。

[定量指標] (数値目標)			第二期基本計画期間		第三期基本計画期間		
指標	単位		R4	R5	R6	R7	R8
健康診査受診率	%	目標	52.1	52.2	52.3	52.4	52.4
		実績	47.3				
		評価	▲				

(4) 地域の共生
4) 草加らしい豊かな暮らし

施策 | 34 医療環境の充実

施策の意図：安全で安心な医療環境の実現をめざします。

施策に関連の深いSDGsの目標



市民アンケート (H24・H26) ・ 施策評価市民アンケート (H29・R1・R3・R5) 推移

※旧施策 34 医療環境の充実	H24	H26	H29	R1	R3	R5 年度
施策の満足度	46.2%	51.2%	61.4%	56.6%	63.0%	56.1%
施策の重要度	86.7%	79.4%	94.2%	95.7%	97.3%	94.5%

事業費推移(千円)

※R3-R6は当初予算額	R3	R4	R5	R6	R7	R8 年度
合計	1,937,339	1,786,201	1,792,690	1,685,071	1,685,071	1,685,071

事業費内訳(千円)

施策の柱 01 地域医療体制の推進

関連総合 指標戦略	R3	R4	R5	R6	R7	R8	担当課
小計	137,339	86,201	92,690	85,071	85,071	85,071	
救急医療体制・地域医療環境整備事業 ○ ○	63,477	13,844	13,943	15,224	15,224	15,224	健康づくり課
救急医療体制整備事業(子ども急病夜間クリニック) ○ ○	66,535	66,455	68,435	69,847	69,847	69,847	健康づくり課
地域医療体制支援等事業	7,327	5,902	10,312	0	0	0	健康づくり課

施策の柱 02 医療・健康情報の発信

関連総合 指標戦略	R3	R4	R5	R6	R7	R8	担当課
小計	0	0	0	0	0	0	

※関連事務事業 施策34 施策の柱01 救急医療体制・地域医療環境整備事業【健康づくり課】

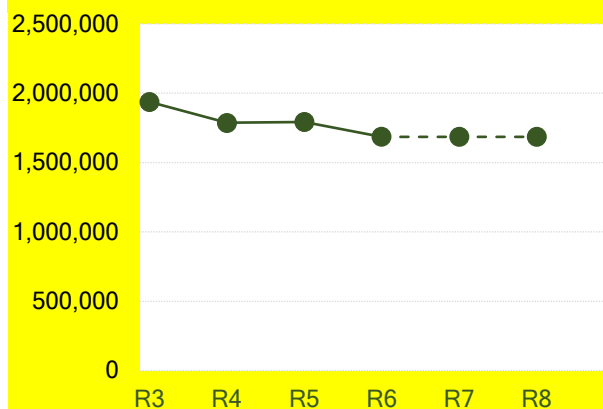
施策の柱 03 市立病院の健全な運営の推進

関連総合 指標戦略	R3	R4	R5	R6	R7	R8	担当課
小計	1,800,000	1,700,000	1,700,000	1,600,000	1,600,000	1,600,000	
病院事業会計繰出金	1,800,000	1,700,000	1,700,000	1,600,000	1,600,000	1,600,000	健康づくり課

(企業会計)

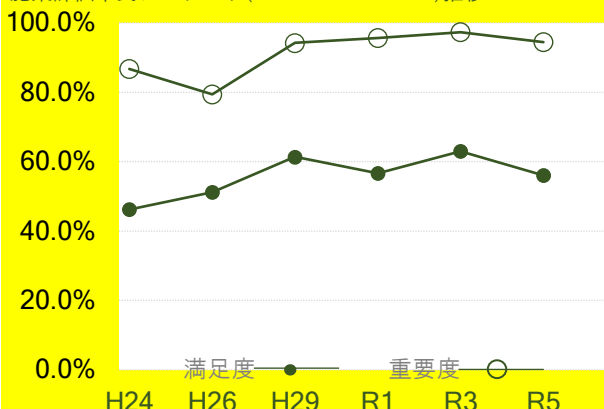
関連総合 指標戦略	R3	R4	R5	R6	R7	R8	担当課
(施策の柱02)							
病院事業会計	14,725,247	14,953,106	15,576,760	15,723,238	15,723,238	15,723,238	市立病院

事業費推移(千円)



市民アンケート(H24・H26)・

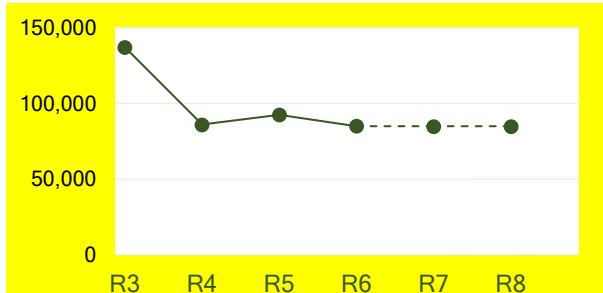
施策評価市民アンケート(H29・R1・R3・R5)推移



※H26以前とH29以降の調査方法・内容が異なるため、単純な比較はできないことに注意を要する。

事業費内訳(千円)

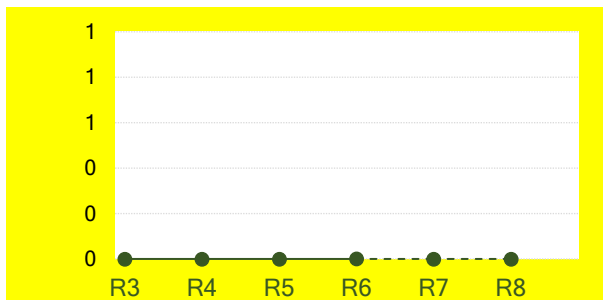
施策の柱 01 地域医療体制の推進



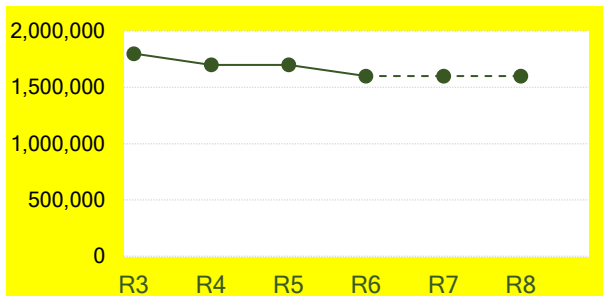
(企業会計) 病院事業会計



施策の柱 02 医療・健康情報の発信



施策の柱 03 市立病院の健全な運営の推進



1 | 概要

市民が医療に関し不安なく生活し、住み慣れた地域で必要な医療を受けられる体制を構築するため、休日当番医制事業や子ども急病夜間クリニックの運営により休日や夜間の一次医療に対応するとともに、二次医療の充実にも努めています。



2 | 活動指標

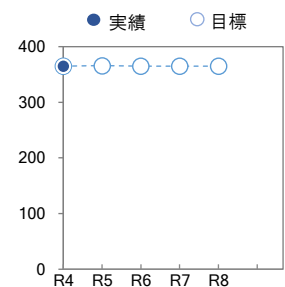
[定性指標]R4実績

—

▶ R6-8指標

市民が医療に関し不安なく生活し、住み慣れた地域で必要な医療を受けられる体制を確保するため、関係機関と連携して、休日当番医制事業や子ども急病夜間クリニックの運営を継続します。

[定量指標] (数値目標)			第二期基本計画期間		第三期基本計画期間		
指標	単位		R4	R5	R6	R7	R8
「草加市子ども急病夜間クリニック」の診療日数	日	目標	365	366	365	365	365
		実績	365				
		評価	○				



3 | 成果指標

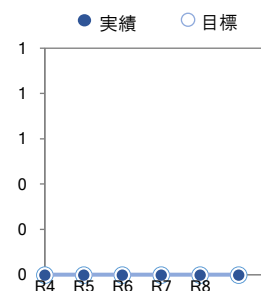
[定性指標]R4実績

休日当番医制事業における受診者数は6,837人、子ども急病夜間クリニックにおける受診者数は3,943人となっており、市民が安心して医療にかかるよう体制整備に努めました。

▶ 評価 ▶ R6-8指標

- 関係機関と連携して、休日当番医制事業や子ども急病夜間クリニックの運営、二次医療体制の整備を継続し、市民の医療への安心につなげます。

[定量指標] (数値目標)			第二期基本計画期間		第三期基本計画期間		
指標	単位		R4	R5	R6	R7	R8
—	—	目標	—	—	—	—	—
		実績	—	—	—	—	—
		評価	—	—	—	—	—



1 | 概要

休日当番医や子ども急病夜間クリニックの情報や医療機関の機能に応じた役割を市民に情報提供し、かかりつけ医(一次医療)、二次医療の適切な利用が浸透するよう普及・啓発活動に努めます。



2 | 活動指標

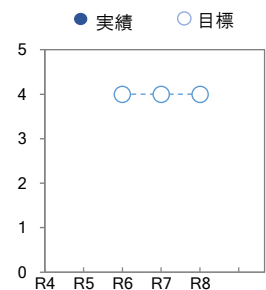
[定性指標]R4実績

—

▶ R6-8指標

夜間や休日の救急医療体制、健康・医療に関する情報、医療機関の機能に応じた役割などの情報をホームページや健康カレンダー等を通じて発信し、適切な受診方法やかかりつけ医の普及・啓発に努めます。

[定量指標] (数値目標)		第二期基本計画期間		第三期基本計画期間		
指標	単位	R4	R5	R6	R7	R8
医療・健康情報のお知らせメールでの周知回数	目標			4	4	4
	実績					
	評価					



3 | 成果指標

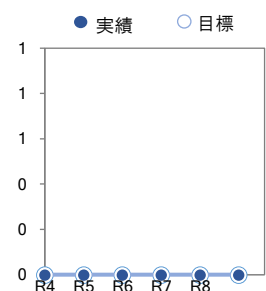
[定性指標]R4実績

—

▶ 評価 ▶ R6-8指標

- 必要な時に症状に応じた適切な医療を受け、医療に関し不安なく生活できるよう地域医療体制の整備に努めます。

[定量指標] (数値目標)		第二期基本計画期間		第三期基本計画期間		
指標	単位	R4	R5	R6	R7	R8
—	目標	—	—	—	—	—
	実績	—	—	—	—	—
	評価	—	—	—	—	—



施策 | 34 医療環境の充実

施策の柱 | 03 市立病院の健全な運営の推進

担当部局 | 市立病院
担当課 | 経営管理課

1 | 概要

地域の中核病院として、総合的・急性期医療を基盤として、高度専門医療、二次救急と地域医療連携の充実を図るため、医師・看護師等の人材確保を図り診療体制の充実に努めるとともに、健全な運営の推進に努めます。



2 | 活動指標

[定性指標]R4実績

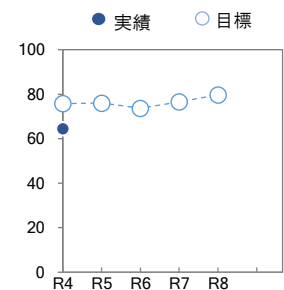
—

▶ R6-8指標

新型コロナウイルス感染症の影響後を見据えながら、経常収支比率を改善するため、病床利用率の向上に努め、入院収益の増加を目指します。

[定量指標] (数値目標)			第二期基本計画期間		第三期基本計画期間		
指標	単位		R4	R5	R6	R7	R8
病床利用率	%	目標	75.8	76.0	73.7	76.6	79.7
		実績	64.6				
		評価	▲				

※草加市立病院経営強化プランで上記目標を設定したため、R6及びR7の数値を修正



3 | 成果指標

[定性指標]R4実績

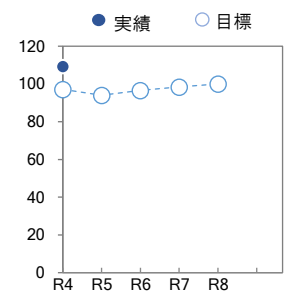
—

▶ 評価 ▶ R6-8指標

- 新型コロナウイルス感染症の影響後における市立病院の健全な運営を推進し、高度専門医療、二次救急及び地域医療連携の充実を図るため、経常収支比率の向上に努めます。

[定量指標] (数値目標)			第二期基本計画期間		第三期基本計画期間		
指標	単位		R4	R5	R6	R7	R8
経常収支比率	%	目標	97.1	94.0	96.6	98.5	100.0
		実績	109.4				
		評価	○				

※草加市立病院経営強化プランで上記目標を設定したため、R6及びR7の数値を修正



(5) 地域経営を進める市役所
1) 市民とともに考え行動する職員

施策 | 35 市民とともに考え行動する職員の育成

施策の意図： プロ意識を持った、市民とともに考え行動する職員を育成します。

施策に関連の深いSDGsの目標



市民アンケート (H24・H26) ・ 施策評価市民アンケート (H29・R1・R3・R5) 推移

※旧施策 35 市民とともに考え行動する職員の育成

	H24	H26	H29	R1	R3	R5 年度
施策の満足度	29.1%	34.9%	47.5%	42.5%	44.1%	48.8%
施策の重要度	66.8%	68.6%	79.1%	76.0%	72.4%	79.8%

事業費推移(千円)

※R3-R6は当初予算額

	R3	R4	R5	R6	R7	R8 年度
合計	10,854,307	11,259,939	11,667,448	12,404,365	12,392,603	12,392,603

事業費内訳(千円)

施策の柱 01 職員人材育成の充実

関連総合 指標戦略	R3	R4	R5	R6	R7	R8	担当課
小計	6,160	6,156	6,974	8,901	5,934	5,934	
職員研修事業 ○	6,160	6,156	6,974	8,901	5,934	5,934	職員課

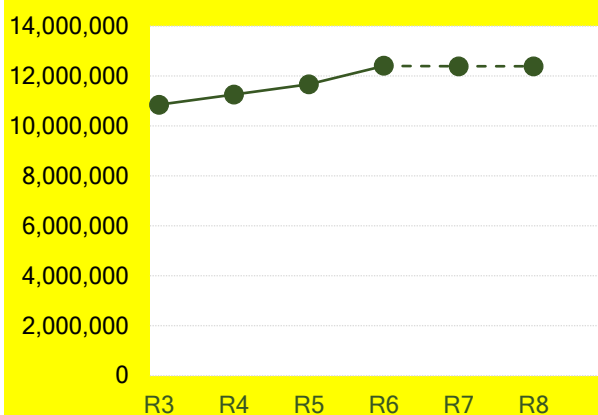
施策の柱 02 職員人事制度の充実

関連総合 指標戦略	R3	R4	R5	R6	R7	R8	担当課
小計	10,848,147	11,253,783	11,660,474	12,395,464	12,386,669	12,386,669	
人事・給与関係事務事業 ○	24,699	53,142	39,253	29,631	20,836	20,836	職員課
会計年度任用職員の任用	1,013,679	1,051,406	1,178,874	1,456,627	1,456,627	1,456,627	職員課
職員福利厚生事業	32,303	40,915	37,958	38,504	38,504	38,504	職員課
公平委員会事務	1,310	1,361	1,361	1,587	1,587	1,587	監査委員事務局
人件費	9,776,156	10,106,959	10,403,028	10,869,115	10,869,115	10,869,115	職員課

関連総合 指標戦略	R3	R4	R5	R6	R7	R8	担当課

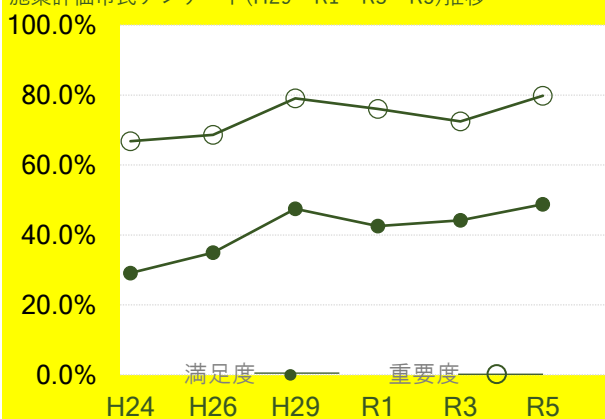
関連総合 指標戦略	R3	R4	R5	R6	R7	R8	担当課

事業費推移(千円)



市民アンケート(H24・H26)・

施策評価市民アンケート(H29・R1・R3・R5)推移



※H26以前とH29以降の調査方法・内容が異なるため、単純な比較はできないことに注意を要する。

事業費内訳(千円)

施策の柱 01 職員人材育成の充実



施策の柱 02 職員人事制度の充実



1 | 概要

職員の能力や資質の向上を図るため、階層別研修や派遣研修等を実施しています。



2 | 活動指標

[定性指標]R4実績

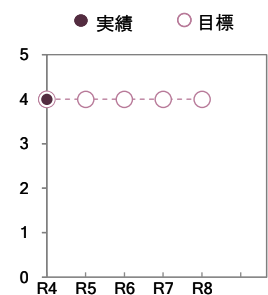
—

▶ R6-8指標

プロ意識を持った、市民とともに考え行動する職員を育成するため、「人材育成の4つの視点」（研修の基本方針）等にもとづき、各種研修を実施します。特に、地方公務員法改正を踏まえ、人材育成システム（人事評価）と連動した内容の研修を実施するなど、人材育成システム（人事評価）を活用した能力開発に取り組みます。

[定量指標]（数値目標）

指標	単位	第二期基本計画期間		第三期基本計画期間		
		R4	R5	R6	R7	R8
人材育成システム（人事評価）と連動した内容の研修を実施した数	回	4	4	4	4	4
	目標	4	4	4	4	4
	実績	4	4	4	4	4
	評価	○				



3 | 成果指標

[定性指標]R4実績

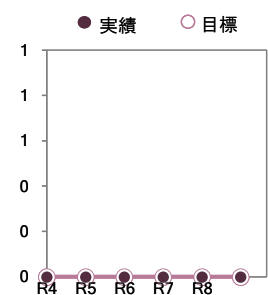
人材育成システム（人事評価）や日頃のOJTにおいて明らかになった職員の「強み」を伸ばし、「弱み」を補う「課題別研修（ジャンプアップセミナー）」（1回）や人事評価の運用において重要となる考え方を階層別研修の中で自然に身につけられるよう、OJT研修、マネジメント研修を実施しました。（計4回）

▶ 評価 ▶ R6-8指標

- 研修の実施により、職員の能力、知識、技能の向上を目指します。

[定量指標]（数値目標）

指標	単位	第二期基本計画期間		第三期基本計画期間		
		R4	R5	R6	R7	R8
—	—	—	—	—	—	—
	目標	—	—	—	—	—
	実績	—	—	—	—	—
	評価	—	—	—	—	—



1 | 概要

人材育成システム（人事評価制度）の適正な運用を図るため、評価者訓練など評価者の評価精度を高めるための取組を実施しています。



2 | 活動指標

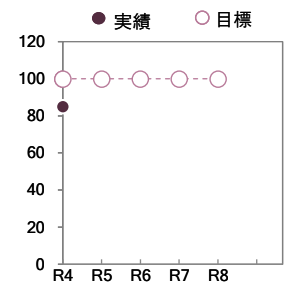
[定性指標]R4実績

-

▶ R6-8指標

評価者訓練など評価者の評価精度を高めるための取組などを着実に実施するなど、人材育成システム（人事評価制度）の適正な運用に向けた取組を実施します。

[定量指標] (数値目標)			第二期基本計画期間		第三期基本計画期間		
指標	単位		R4	R5	R6	R7	R8
一次評価者の評価者訓練等の受講率	%	目標	100	100	100	100	100
		実績	85				
		評価	○				



3 | 成果指標

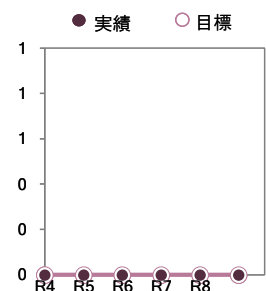
[定性指標]R4実績

評価精度を高めるため、過去の受講経験や職種を問わず、一次評価者全員に対して評価者訓練等の受講機会を設定することができました。また、新任評価者については、新任評価者訓練を実施しました。

▶ 評価 ▶ R6-8指標

- 人材育成システム（人事評価制度）の適正な運用を通じて、能力・実績にもとづく人事管理と組織全体の士気高揚、公務能率の向上を図ります。

[定量指標] (数値目標)			第二期基本計画期間		第三期基本計画期間		
指標	単位		R4	R5	R6	R7	R8
-	-	目標	-	-	-	-	-
		実績	-	-	-	-	-
		評価	-	-	-	-	-



(5) 地域経営を進める市役所
2) 「地域の豊かさ」を創出するための組織

施策 | 36 市民参画制度の推進

施策の意図： 市民に開かれた市役所を確立します。

施策に関連の深いSDGsの目標



市民アンケート (H24・H26) ・ 施策評価市民アンケート (H29・R1・R3・R5) 推移

※旧施策 36 市民参画制度の推進

	H24	H26	H29	R1	R3	R5 年度
施策の満足度	30.5%	34.5%	48.6%	46.3%	45.1%	50.5%
施策の重要度	60.8%	60.7%	74.1%	71.1%	67.3%	78.0%

事業費推移(千円)

※R3-R6は当初予算額

	R3	R4	R5	R6	R7	R8 年度
合計	415,390	635,141	477,614	334,716	544,346	545,311

事業費内訳(千円)

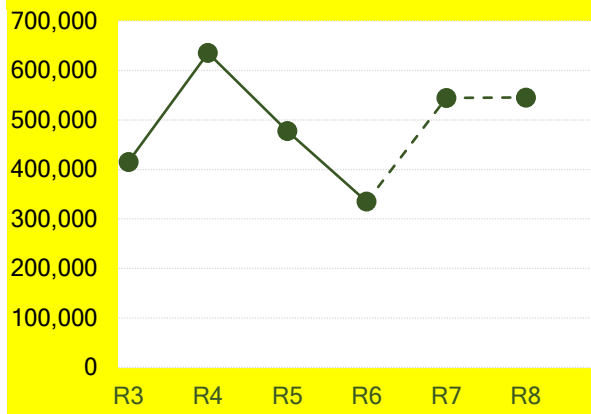
施策の柱 01 市民参画制度の充実

関連総合 指標戦略	R3	R4	R5	R6	R7	R8	担当課
小計	415,390	635,141	477,614	334,716	544,346	545,311	
議会事務事業	291,303	297,802	308,645	309,706	309,706	309,706	議会事務局
市議会議員改選関連事業	0	1,818	0	0	0	1,798	議会事務局
議会運営事業	6,270	5,983	9,890	7,792	7,792	8,602	議会事務局
表彰事業	1,200	1,218	1,240	1,241	1,241	1,241	みんなでまちづくり課
広聴活動の充実	8,596	12,108	8,697	9,303	9,303	9,303	広聴相談課
選挙管理委員会運営事務	6,400	5,422	5,266	6,674	5,412	5,412	選挙管理委員会
草加市議会議員一般選挙執行	0	135,417	0	0	0	135,417	選挙管理委員会
草加市長選挙執行	0	38,160	0	0	0	38,160	選挙管理委員会
埼玉県議会議員一般選挙執行	0	35,672	55,238	0	0	35,672	選挙管理委員会
埼玉県知事選挙執行	0	0	88,638	0	0	0	選挙管理委員会
参議院議員通常選挙執行	0	101,541	0	0	101,541	0	選挙管理委員会
衆議院議員総選挙執行	101,621	0	0	0	109,351	0	選挙管理委員会

※関連所掌事務 審議会等の会議の公開等に関する事務の総合調整に関すること。【庶務課】

※関連所掌事務 パブリックコメントに関する事務の総合調整に関すること。【庶務課】

事業費推移(千円)



市民アンケート(H24・H26)・

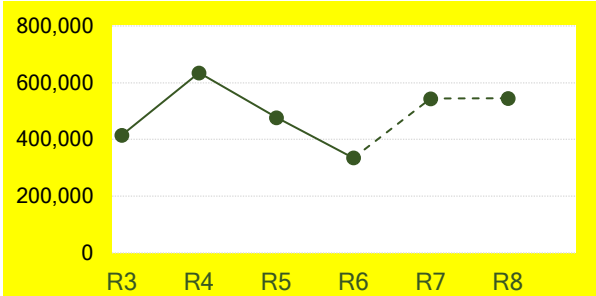
施策評価市民アンケート(H29・R1・R3・R5)推移



※H26以前とH29以降の調査方法・内容が異なるため、単純な比較はできないことに注意を要する。

事業費内訳(千円)

施策の柱 01 市民参画制度の充実



1 | 概要

これまでに全庁的な対応の仕組みを整備してきたパブリックコメント、審議会委員の公募等の市民参画制度について、より分かりやすく、より多くの市民の参画を促進し、制度の充実が図れるよう、内容及び方法を工夫した周知を行います。



2 | 活動指標

[定性指標]R4実績

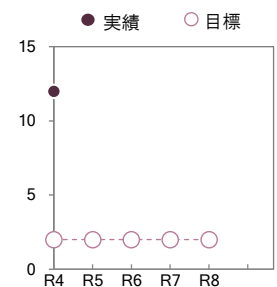
審議会委員の公募について、昨年度に続き、市のホームページや広報そくかを活用して周知を図るとともに、今年度の途中から、市のSNS等（メール、LINE、Twitter、Facebook）も活用した周知を始めました。

▶ R6-8指標

「草加市みんなでまちづくり自治基本条例」に基づく市民参画制度について一層の理解・浸透を図るため、周知媒体の手法の検討を行うなど、参画する市民を増やし、市民に開かれた市役所の確立を推進します。

[定量指標] (数値目標)

指標	単位	第二期基本計画期間		第三期基本計画期間			
		R4	R5	R6	R7	R8	
市民参画制度周知回数	回	目標	2	2	2	2	
		実績	12				
		評価	○				



3 | 成果指標

[定性指標]R4実績

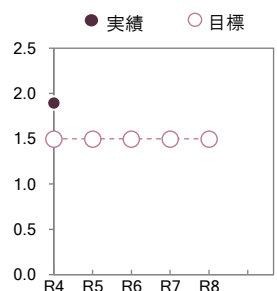
審議会委員の公募状況については、16名の募集があった中で31名の応募があり、倍率は約1.9倍となりました。令和3年度の実績値から微増している点、目標である1.5倍を上回っている点については評価できると考えます。

▶ 評価 ▶ R6-8指標

- パブリックコメントに対する意見提出数を増加傾向とし、審議会委員の公募倍率を高めることにより、市政に参画する市民を増やします。

[定量指標] (数値目標)

指標	単位	第二期基本計画期間		第三期基本計画期間			
		R4	R5	R6	R7	R8	
審議会委員の公募倍率	倍	目標	1.5	1.5	1.5	1.5	
		実績	1.9				
		評価	○				



(5) 地域経営を進める市役所
2) 「地域の豊かさ」を創出するための組織

施策 | 37 社会ニーズへの的確な対応

施策の意図： 社会ニーズに対応した市民サービスの充実を図ります。

施策に関連の深いSDGsの目標



市民アンケート (H24・H26) ・ 施策評価市民アンケート (H29・R1・R3・R5) 推移

※旧施策 37 社会ニーズへの的確な対応

	H24	H26	H29	R1	R3	R5	年度
施策の満足度	46.6%	52.1%	58.1%	65.5%	62.6%	55.3%	
施策の重要度	73.0%	73.9%	77.4%	80.4%	80.7%	80.1%	

事業費推移(千円)

※R3-R6は当初予算額

	R3	R4	R5	R6	R7	R8	年度
合計	166,716	220,609	316,232	295,374	275,109	250,109	

事業費内訳(千円)

施策の柱 01 窓口サービスの充実

関連総合指標戦略	R3	R4	R5	R6	R7	R8	担当課
小計	166,716	220,609	316,232	295,374	275,109	250,109	
窓口サービス業務	5,412	4,037	13,057	4,616	4,616	4,616	市民課
戸籍事務	21,875	25,571	29,767	36,010	50,659	25,659	市民課
住民基本台帳事務 ○	67,130	76,541	173,850	162,007	127,093	127,093	市民課
総合窓口事業 ○	24,431	51,288	36,534	29,723	29,723	29,723	市民課
住居表示の付定業務	158	312	158	158	158	158	建築安全課
市民福祉葬祭事業	47,710	62,860	62,866	62,860	62,860	62,860	市民課

※関連所掌事務 他の部課に属さない事務の調整に関すること。【庶務課】

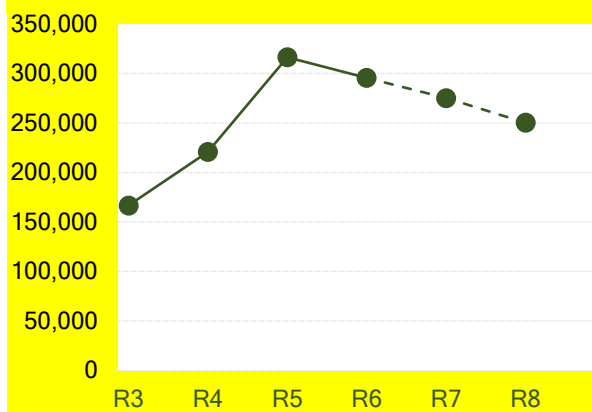
施策の柱 02 組織の整備

関連総合指標戦略	R3	R4	R5	R6	R7	R8	担当課
小計	0	0	0	0	0	0	
(事務事業なし)							

※関連所掌事務 行政組織に関すること。【庶務課】

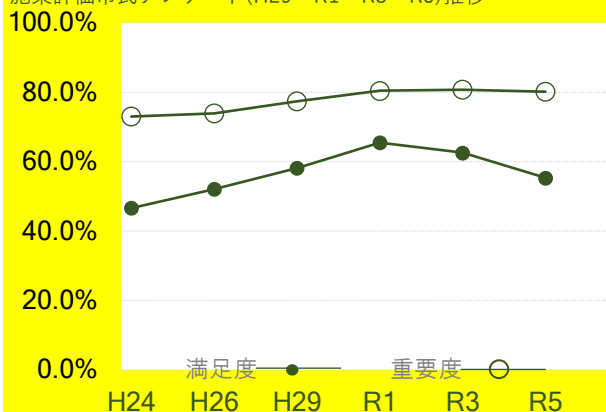
関連総合指標戦略	R3	R4	R5	R6	R7	R8	担当課

事業費推移(千円)



市民アンケート(H24・H26)・

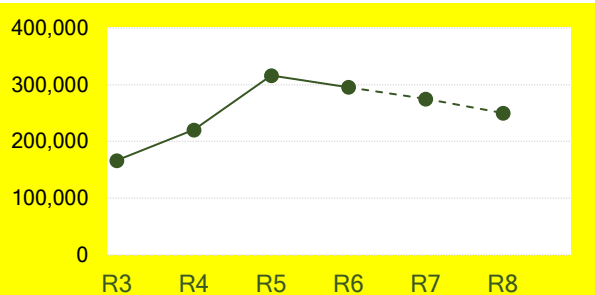
施策評価市民アンケート(H29・R1・R3・R5)推移



※H26以前とH29以降の調査方法・内容が異なるため、単純な比較はできないことに注意を要する。

事業費内訳(千円)

施策の柱 01 窓口サービスの充実



施策の柱 02 組織の整備



1 | 概要

市民の利便性の向上を図るため、水曜夜間窓口、日曜窓口の開設とともに、個人番号カードを利用した各種証明書のコンビニ交付などを行っています。

「そうかスマート窓口」のサービスに対する市民の満足度を検証するための「窓口アンケート」や、課題点等の把握のため職員への調査を実施し、サービスの改善に取り組むことで、市民の利便性の向上を図ります。



2 | 活動指標

[定性指標]R4実績

—

▶ R6-8指標

個人番号カードを利用したコンビニ交付等の行政サービスの提供を行います。また、コンビニ交付を推進するため、個人番号カードを持つ市民を増やします。

「そうかスマート窓口」のサービスによる市民の利便性をより高めていくため、「窓口アンケート」等を実施していきます。

[定量指標] (数値目標)		第二期基本計画期間		第三期基本計画期間		
指標	単位	R4	R5	R6	R7	R8
個人番号カードの交付 (普及) 累計枚数	枚	160,900	178,900	218,900	258,900	288,900
	目標					
	実績	152,709				
	評価	▲				

3 | 成果指標

[定性指標]R4実績

令和5年度から開始するスマート窓口の導入効果を確認するための基礎資料とするため、令和2年度及び令和3年度に新型コロナウイルス感染拡大防止のため一時的に中止していた「窓口アンケート」を再開し、窓口利用者のうち「引継ぎメモ」利用所属を利用した人を対象に実施しました。窓口全体について満足・やや満足の回答された割合は96%でした。

▶ 評価 ▶ R6-8指標

— 「窓口アンケート」の回答において市役所の窓口サービスのアンケート結果における満足度の維持及び向上を目指します。

[定量指標] (数値目標)		第二期基本計画期間		第三期基本計画期間		
指標	単位	R4	R5	R6	R7	R8
コンビニでの発行枚数 (住民票、印鑑証明、 戸籍、税 含む)	枚	79,410	125,900	110,400	110,400	110,400
	目標					
	実績	56,491				
	評価	▲				

※過年度の発行件数に鑑み、発行予想件数を下方修正

1 | 概要

毎年度、所掌事務等における課題等の抽出及びその調整を行い、組織の効率性の向上を図ります。
定期的に目標を掲げて庁内検討組織による検討を行い、庁内連携を強め、様々なニーズに対し組織横断的に対応ができる機能的な組織づくりに努めます。



2 | 活動指標

[定性指標]R4実績

=

▶ R6-8指標

社会ニーズに的確に対応するため、組織横断的な対応が可能な組織による検討及び調整を継続して行っています。

[定量指標] (数値目標)	単位	第二期基本計画期間		第三期基本計画期間		
		R4	R5	R6	R7	R8
組織横断的な検討・調 整会議 (CFT会議) の 実施回数	回	8	8	8	8	8
	目標					
	実績	6				
	評価	▲				

3 | 成果指標

[定性指標]R4実績

令和5年度に向けた行政組織に関する庁内の調整を行い、令和5年4月1日付け組織改正として、既存組織の課への昇格、事業終了に伴う室の廃止のほか、その他事務の必要に応じた係等の増設を行いました。

▶ 評価 ▶ R6-8指標

- 様々なニーズに的確に対応し、組織の機能性を向上させます。

[定量指標] (数値目標)	単位	第二期基本計画期間		第三期基本計画期間		
		R4	R5	R6	R7	R8
-	-	-	-	-	-	-
	目標					
	実績	-	-	-	-	-
	評価	-	-	-	-	-

(5) 地域経営を進める市役所
2) 「地域の豊かさ」を創出するための組織

施策 | 38 市役所の情報化の推進

施策の意図： 市役所の情報化を進め、市民の利便性向上と市民サービスにおける課題の解決、市の業務における生産性向上を図ります。

施策に関連の深いSDG s の目標



市民アンケート (H24・H26) ・施策評価市民アンケート (H29・R1・R3・R5) 推移

※旧施策 38 市役所の情報化の推進

	H24	H26	H29	R1	R3	R5 年度
施策の満足度	35.4%	34.5%	55.4%	56.9%	51.2%	57.4%
施策の重要度	55.7%	54.3%	78.3%	78.8%	82.7%	85.1%

事業費推移(千円)

※R3-R6は当初予算額

	R3	R4	R5	R6	R7	R8 年度
合計	446,444	578,080	663,282	889,379	833,511	535,152

事業費内訳(千円)

施策の柱 01 市民の利便性の向上

	R3	R4	R5	R6	R7	R8	担当課
小計	27,944	46,928	37,800	39,935	29,485	29,485	
IT・市民サービス推進事業 ○	27,944	46,928	37,800	39,935	29,485	29,485	情報推進課

施策の柱 02 職員の生産性の向上

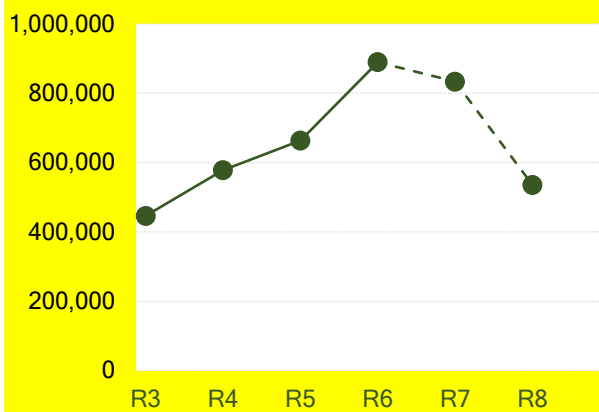
	R3	R4	R5	R6	R7	R8	担当課
小計	418,500	531,152	625,482	849,444	804,026	505,667	
情報システム推進事業	10,326	10,551	11,236	11,793	11,793	11,793	情報推進課
基幹システム運用管理事業	189,737	197,327	197,579	484,988	509,507	196,335	情報推進課
OA機器運用管理事業	213,807	318,478	413,282	349,280	279,343	294,156	情報推進課
セキュリティ管理事業	4,630	4,796	3,385	3,383	3,383	3,383	情報推進課

※関連事務事業 施策38 施策の柱01 IT・市民サービス推進事業【情報推進課】

	R3	R4	R5	R6	R7	R8	担当課

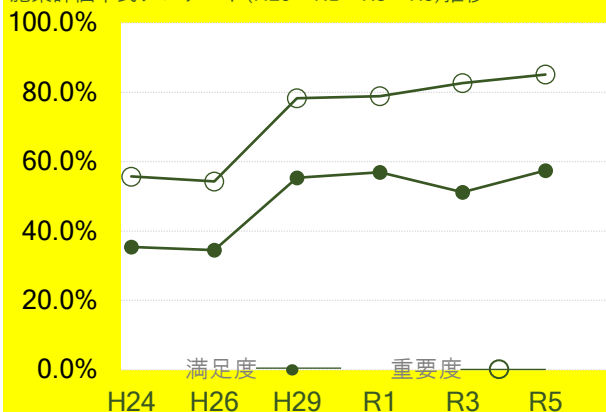
関連指標	R3	R4	R5	R6	R7	R8	担当課

事業費推移(千円)



市民アンケート(H24・H26)・

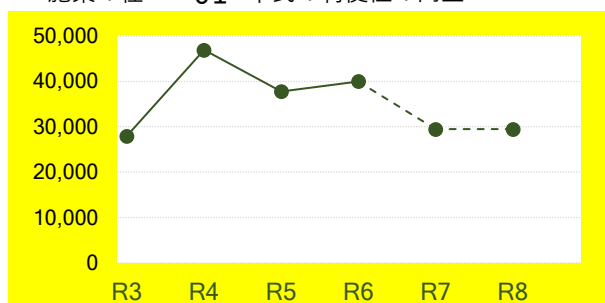
施策評価市民アンケート(H29・R1・R3・R5)推移



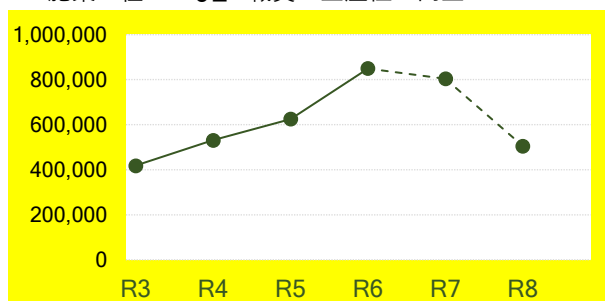
※H26以前とH29以降の調査方法・内容が異なるため、単純な比較はできないことに注意を要する。

事業費内訳(千円)

施策の柱 01 市民の利便性の向上



施策の柱 02 職員の生産性の向上



1 | 概要

パソコンやスマートフォンから、講座やイベントの申込や、アンケートへの回答が行える電子申請システム（汎用予約システムを含む。）を運用しています。
電子申請システムに対応した手続が増えることで、利用者の利便性向上が図られます。



2 | 活動指標

[定性指標]R4実績

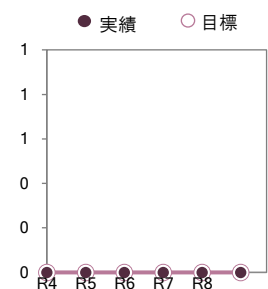
電子申請システムの庁内周知を行い、県内市町村の活用事例を紹介しました。
また、使い方の相談受付や申請画面作成サポート等、各所属の状況に沿った作成支援を行いました。

▶ R6-8指標

電子申請システムに対応した手続を増やすため、庁内への周知を積極的に実施します。
他自治体の状況を参考に、電子申請に対応できそうな手続を抽出し、申請画面を作成するなど、各業務における電子申請対応をサポートします。

[定量指標] (数値目標)

指標	単位	第二期基本計画期間		第三期基本計画期間		
		R4	R5	R6	R7	R8
-	目標	-	-	-	-	-
	実績	-	-	-	-	-
	評価	-	-	-	-	-



3 | 成果指標

[定性指標]R4実績

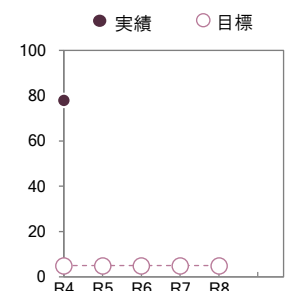
-

▶ 評価 ▶ R6-8指標

- 電子申請システムに対応した新たな手続数が増えることで、利用拡大が見込まれ、利用者の利便性向上を図ります。

[定量指標] (数値目標)

指標	単位	第二期基本計画期間		第三期基本計画期間		
		R4	R5	R6	R7	R8
電子申請システムを使用した新たな手続数	目標	5	5	5	5	5
	実績	78				
	評価	○				



1 | 概要

パソコンで行う定型的な作業を自動化し、業務の効率化を図るため、RPAツールの導入拡大を進めています。RPAツールが様々な業務で活用されることで、職員の生産性が向上します。



2 | 活動指標

[定性指標]R4実績

—

▶ R6-8指標

RPAツールで自動化できる作業を増やすため、研修などを通し、庁内への周知を積極的に実施します。各課にヒアリングを行い、作業負担の多い業務の把握、RPAにより自動化できる作業の特定、自動化ルール作成などを実施することで、RPAツールの利用拡大を図ります。

[定量指標] (数値目標)		第二期基本計画期間		第三期基本計画期間		
指標	単位	R4	R5	R6	R7	R8
—	目標	—	—	—	—	—
	実績	—	—	—	—	—
	評価	—	—	—	—	—

3 | 成果指標

[定性指標]R4実績

—

▶ 評価 ▶ R6-8指標

RPAツールで自動化した作業を増やすことで、その作業に係る業務全体を効率化し、職員の生産性の向上を図ります。

[定量指標] (数値目標)		第二期基本計画期間		第三期基本計画期間		
指標	単位	R4	R5	R6	R7	R8
RPAツールで新たに自動化した作業数	目標			5	6	7
	実績					
	評価					

(5) 地域経営を進める市役所
3) 情報公開から情報共有へ

施策 | 39 市政の透明性・公平性の充実

施策の意図：市の価値・資源を正しく情報発信することで、開かれた市政を推進します。

施策に関連の深いSDG s の目標



市民アンケート (H24・H26) ・施策評価市民アンケート (H29・R1・R3・R5) 推移

※旧施策 39 市政の透明性・公平性の充実

	H24	H26	H29	R1	R3	R5 年度
施策の満足度	30.5%	34.5%	55.9%	64.9%	68.6%	57.7%
施策の重要度	60.8%	60.7%	81.7%	82.0%	81.4%	85.4%

事業費推移(千円)

※R3-R6は当初予算額

	R3	R4	R5	R6	R7	R8 年度	
合計	162,017	189,417	197,827	193,112	193,112	193,262	
事業費内訳(千円)							
施策の柱 01 情報発信の充実							
関連総合指標戦略	R3	R4	R5	R6	R7	R8	担当課
小計	54,502	56,810	64,374	61,454	61,454	61,454	
広報活動の充実 ○	54,502	56,810	64,374	61,454	61,454	61,454	広報課

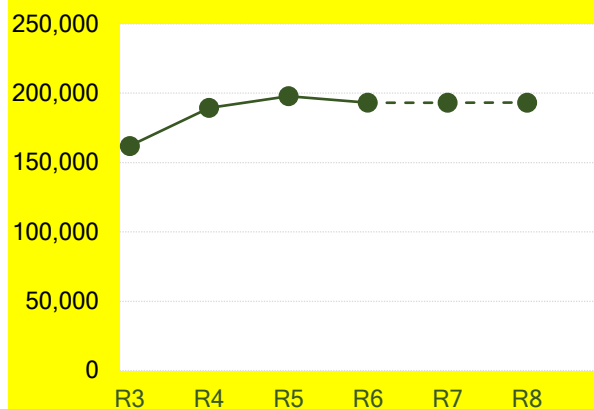
施策の柱 02 市政の透明性・公平性の充実

	R3	R4	R5	R6	R7	R8	担当課
小計	107,515	132,607	133,453	131,658	131,658	131,808	
情報公開・個人情報保護事務	98,559	123,168	123,176	120,401	120,401	120,401	庶務課
市議会広報活動事業	5,828	6,209	7,018	8,001	8,001	8,001	議会事務局
監査事務	3,128	3,230	3,259	3,256	3,256	3,406	監査委員事務局

関連総合指標戦略	R3	R4	R5	R6	R7	R8	担当課

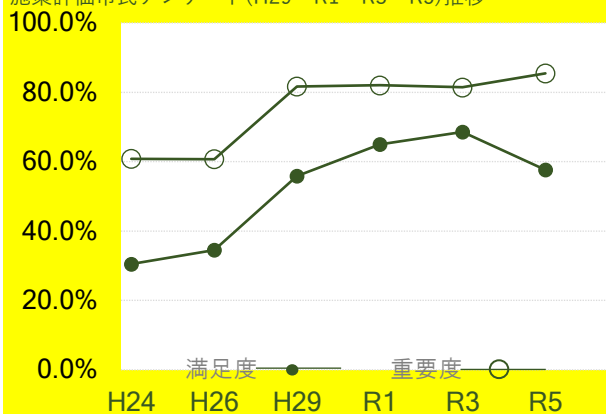
関連総合指標戦略	R3	R4	R5	R6	R7	R8	担当課

事業費推移(千円)



市民アンケート(H24・H26)・

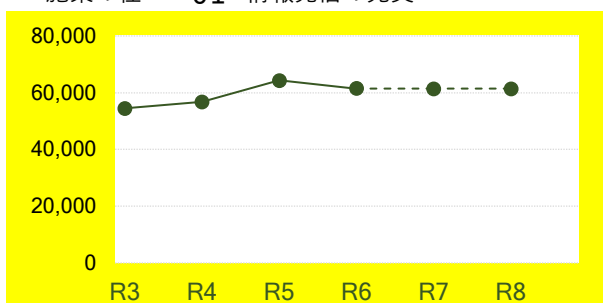
施策評価市民アンケート(H29・R1・R3・R5)推移



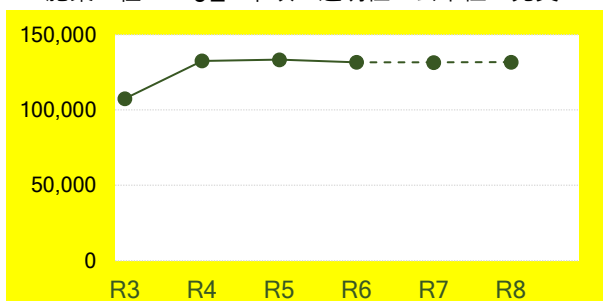
※H26以前とH29以降の調査方法・内容が異なるため、単純な比較はできないことに注意を要する。

事業費内訳(千円)

施策の柱 01 情報発信の充実



施策の柱 02 市政の透明性・公平性の充実



1 | 概要

市政の透明性推進を目的とし、広報紙（広報そうか）や市ホームページで、市政情報やイベント情報などをより伝わる方法を用いながらタイムリーに情報発信していきます。また、公平性の充実に図るべく、SNS等から写真や動画を活用し、情報受信者層を意識した広報活動を展開します。市民との対話重視を進めるべく、意見聴取手段の拡充や、市民参加型の広報についても具体的な手法の検討を進めます。



2 | 活動指標

[定性指標]R4実績

ホームページについては、適宜情報を更新し発信しました。特に令和4年度からYoutubeを活用した映像による情報の提供を図ったほか、お知らせメールやTwitter等のSNSを活用し最新情報の発信を図りました。広報そうかについては、年23回の「広報そうか」を発刊し全戸に配布しイベント、市政等の情報を広く市民に発信しました。

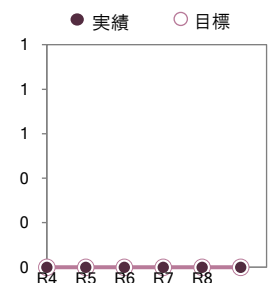
▶ R6-8指標

広報そうか定期発行や、市ホームページ運用などの既存業務を的確に遂行しながら、市民からの意見に基づいた改善活動を進めます。

SNS利用による市からの広報活動を拡充していきます。

[定量指標] (数値目標)

指標	単位	第二期基本計画期間		第三期基本計画期間			
		R4	R5	R6	R7	R8	
-	-	目標	-	-	-	-	-
		実績	-	-	-	-	-
		評価	-	-	-	-	-



3 | 成果指標

[定性指標]R4実績

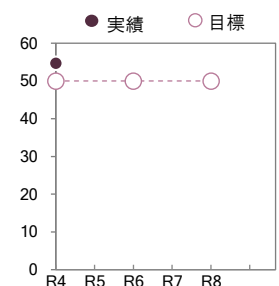
-

▶ 評価 ▶ R6-8指標

- 広報「そうか」、ホームページ、お知らせメール、LINE、Twitterから必要としている情報を入手できていると実感している市民を拡充します。

[定量指標] (数値目標)

指標	単位	第二期基本計画期間		第三期基本計画期間		
		R4	R5	R6	R7	R8
市民アンケートにおいて「草加市が提供する情報媒体から必要な情報を入手できている」の回答率	%	目標	50.0	50.0	50.0	50.0
		実績	54.8			
		評価	○			



1 | 概要

開かれた市政を推進するとともに、市としての説明責任を果たすため、市民等が求める情報を適切な方法で公開できるよう努めます。



2 | 活動指標

[定性指標]R4実績

情報公開制度・個人情報保護制度に係る事務を適正に行いました。

特に、個人情報保護制度については、令和5年度から「個人情報の保護に関する法律」の適用を直接受けることになったため、庁内に対しその周知を行いました。

▶ R6-8指標

情報公開・個人情報保護制度を利用する市民等への対応、当該制度に関する職員への相談・指導業務を通じ、引き続き、当該制度に係る事務を適正に行います。

[定量指標] (数値目標)		第二期基本計画期間		第三期基本計画期間		
指標	単位	R4	R5	R6	R7	R8
公文書公開請求及び保有個人情報開示請求の件数	目標	183	183	183	183	183
	実績	242				
	評価	○				

3 | 成果指標

[定性指標]R4実績

受け付けた公文書公開請求及び保有個人情報開示請求に対し、所管課と連携を図り、請求者に対応することで、市民等が求める情報を適切に公開及び開示しました。

▶ 評価 ▶ R6-8指標

○ 引き続き、開かれた市政を推進するとともに、市としての説明責任を果たすため、市民等が求める情報を適切な方法で公開できるよう努めます。


[定量指標] (数値目標)		第二期基本計画期間		第三期基本計画期間		
指標	単位	R4	R5	R6	R7	R8
-	件 目標	-	-	-	-	-
	実績	-	-	-	-	-
	評価	-	-	-	-	-

(5) 地域経営を進める市役所
4) 経営手法の導入

施策 | 40 計画的で効果的な行政の推進

施策の意図： 中長期的な視点から財政収支を見通し、効果的かつ効率的で安定した行政運営を推進します。

施策に関連の深いSDGsの目標



市民アンケート (H24・H26) ・ 施策評価市民アンケート (H29・R1・R3・R5) 推移

※旧施策 40 計画的で効果的な行政の推進

	H24	H26	H29	R1	R3	R5 年度
施策の満足度	21.9%	25.4%	48.8%	44.5%	50.2%	47.1%
施策の重要度	55.4%	55.8%	78.1%	79.1%	83.5%	85.7%

事業費推移(千円)

※R3-R6は当初予算額

	R3	R4	R5	R6	R7	R8 年度
合計	10,577,800	11,943,798	9,614,332	9,336,373	8,604,706	8,530,098

事業費内訳(千円)

施策の柱 01 行政マネジメントの推進

関連 総合 指標 戦略	R3	R4	R5	R6	R7	R8	担当課
小計	98,954	103,788	119,690	129,197	131,155	127,977	
政策形成事業 ○	21,885	39,345	35,031	56,290	56,290	56,290	総合政策課
秘書業務	7,215	4,323	3,797	4,387	4,387	4,387	秘書課
行政管理事務	3,653	3,403	3,364	3,489	3,489	3,489	庶務課
文書法規事務	49,471	48,759	58,880	52,428	52,428	52,428	庶務課
埼玉県統計調査等事務	124	114	72	69	69	69	庶務課
統計作成事務	1,019	1,019	583	778	778	778	庶務課
国統計調査事務	10,662	5,626	13,125	9,781	9,781	9,781	庶務課
建設工事検査事業	258	158	232	246	246	246	工事検査課
地域経営の推進	4,667	1,041	4,606	1,729	3,687	509	総合政策課

施策の柱 02 効果的効率的な資産活用

関連 総合 指標 戦略	R3	R4	R5	R6	R7	R8	担当課
小計	3,776,272	4,623,456	1,907,790	951,354	1,094,981	1,019,190	
公共施設マネジメント事業	6,968	1,963	1,875	1,872	1,872	1,872	資産活用課
公有財産管理事業 ○	303,515	321,769	782,346	376,746	511,043	436,746	資産活用課
車両管理事業	17,160	17,907	16,900	13,739	13,739	13,739	資産活用課
草加市土地開発公社関係事業	5,000	135,493	155,353	234,811	244,141	242,647	資産活用課
公共施設設計・監理等事務	4,286	4,383	4,835	4,465	4,465	4,465	公共建築課
本庁舎建設事業	3,439,297	4,141,907	946,460	319,719	319,719	319,719	公共建築課
庁舎建設基金積立金	46	34	21	2	2	2	公共建築課

施策の柱 03 健全な財政運営の推進

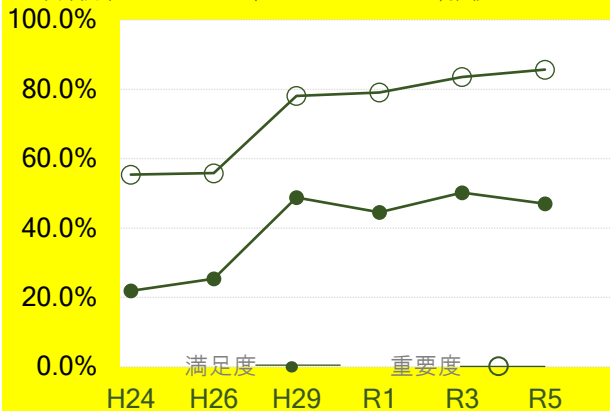
関連 総合 指標 戦略	R3	R4	R5	R6	R7	R8	担当課
小計	6,327,715	6,773,674	7,160,431	6,981,396	6,979,027	7,022,012	
財政運営事業 ○	71,405	95,582	255,323	38,739	38,739	38,739	財政課
財政調整基金積立金	10	10	10	150	150	150	財政課
地方債償還元金	5,825,346	6,248,484	6,458,246	6,470,314	6,470,314	6,470,314	財政課
地方債償還利子及び一時借入金利子	281,412	273,589	265,658	291,004	291,004	291,004	財政課
会計管理事務	42,975	47,896	55,335	47,088	51,165	78,803	会計課
契約事務経費	6,567	8,113	5,859	14,101	7,655	23,002	契約課
予備費	100,000	100,000	120,000	120,000	120,000	120,000	財政課

事業費推移(千円)



市民アンケート(H24・H26)・

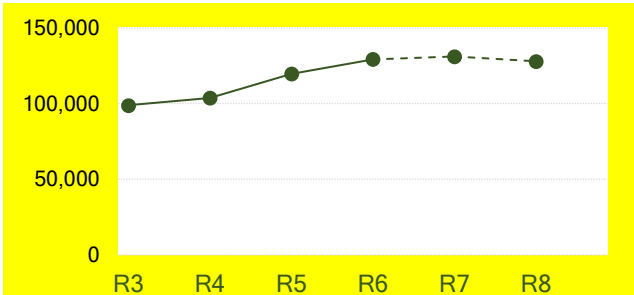
施策評価市民アンケート(H29・R1・R3・R5)推移



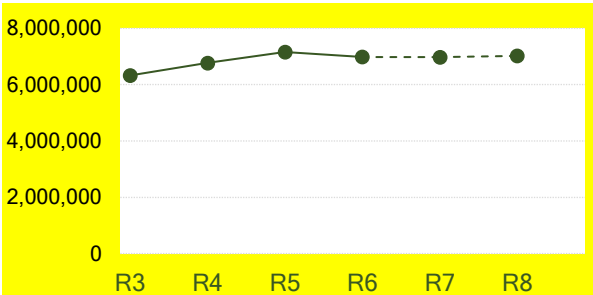
※H26以前とH29以降の調査方法・内容が異なるため、単純な比較はできないことに注意を要する。

事業費内訳(千円)

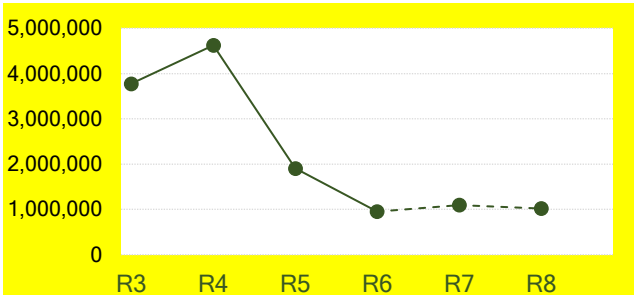
施策の柱 01 行政マネジメントの推進



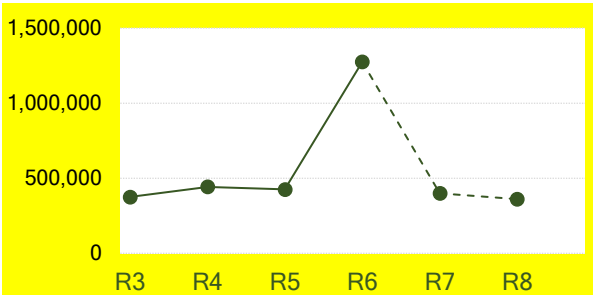
施策の柱 03 健全な財政運営の推進



施策の柱 02 効果的効率的な資産活用



施策の柱 04 財源の確保



施策の柱 04 財源の確保

関連総合 指標戦略	R3	R4	R5	R6	R7	R8	担当課
小計	374,859	442,880	426,421	1,274,426	399,543	360,919	
個人市民税の賦課調定事務	127,074	111,311	126,112	150,482	104,844	104,844	市民税課
法人市民税の賦課調定事務	2,399	4,623	1,143	1,168	1,168	1,168	市民税課
軽自動車税の賦課調定事務	6,227	10,832	7,437	10,912	7,414	7,414	市民税課
市たばこ税の賦課調定事務	456	456	483	492	492	492	市民税課
自動車の臨時運行許可及び諸証明事務	1,274	2,113	2,823	2,822	2,822	2,822	市民税課
固定資産税等賦課関連事務事業	67,920	121,675	108,075	68,239	68,157	66,049	資産税課
市税徴収推進事業 ○	30,274	25,255	30,778	25,576	30,204	30,204	納税課
収納管理事務事業 ○	138,748	166,164	149,119	1,014,410	184,117	147,601	納税課
税外債権管理事務	487	451	451	325	325	325	税外債権管理室

施策 | 40 計画的で効果的な行政の推進

施策の柱 | 01 行政マネジメントの推進

担当部局 | 総合政策部
担当課 | 総合政策課

1 | 概要

計画－実行－検証－改善の仕組みをさらに強化し、限られた財源の中で、確実に施策の目標を実現することができるよう、実施計画による進行管理等により、計画的に事務事業を執行するとともに、市民に対する施策の透明性の確保に努めます。

実施計画にもとづき、各成果指標に関連する事務事業（又は所掌事務）の進行管理を行い、各年度の見込値を達成することが難しいと見込まれるものについては、担当課との協議・調整を行います。その結果、実施計画で定めた各成果指標が、各年度の見込値を達成することを目指します。



2 | 活動指標

[定性指標]R4実績

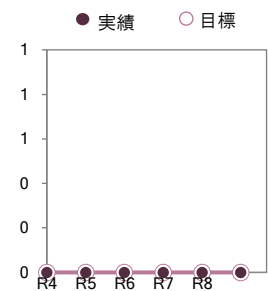
各施策の進行管理を行い、目標を達成できなかった事務事業についてはその理由を分析して、次年度以降どのように取り組むべきかを明確にした上で、事務事業の改善につなげました。

▶ R6-8指標

計画－実行－検証－改善の仕組みをさらに強化し、限られた財源の中で、実施計画による適切な進行管理により、確実に施策の目標を実現することができるよう、現状認識及び意識の向上を図ります。

[定量指標] (数値目標)

指標	単位	第二期基本計画期間		第三期基本計画期間			
		R4	R5	R6	R7	R8	
-	-	目標	-	-	-	-	-
		実績	-	-	-	-	-
		評価	-	-	-	-	-



3 | 成果指標

[定性指標]R4実績

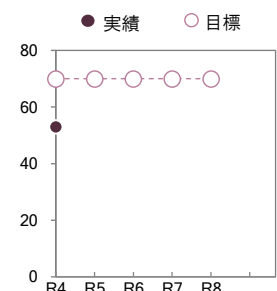
-

▶ 評価 ▶ R6-8指標

- 実施計画で定めた各成果指標が、各年度の目標値を達成することをめざします。

[定量指標] (数値目標)

指標	単位	第二期基本計画期間		第三期基本計画期間			
		R4	R5	R6	R7	R8	
実施計画の各指標における成果指標の達成率	%	目標	70.0	70.0	70.0	70.0	70.0
		実績	53.1				
		評価	▲				



1 | 概要

第四次総合振興計画基本構想のめざす都市像である「快適都市～地域の豊かさの創出～」の実現に向け、公共施設等総合管理計画に基づき、長期的な視点を持って、公共施設等の総合的かつ計画的な管理に向けた取組を行います。



2 | 活動指標

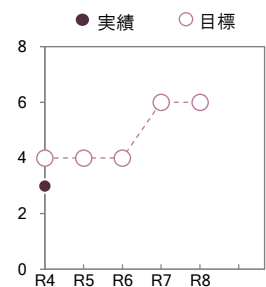
[定性指標]R4実績

—

▶ R6-8指標

公共施設等総合管理計画に基づき、官民連携手法のさらなる活用について検討するとともに、事業化の予定がない土地の売却や貸付け等の運用により、更新費用や管理運営の財源確保に努めます。

[定量指標] (数値目標)		第二期基本計画期間		第三期基本計画期間		
指標	単位	R4	R5	R6	R7	R8
公民連携による効果的な資産活用数	目標	4	4	4	6	6
	実績	3				
	評価	▲				



3 | 成果指標

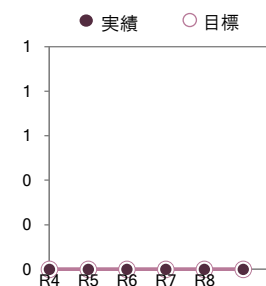
[定性指標]R4実績

市役所第二庁舎1階の一部の民間への貸付けについて、令和2年度に策定した方針に基づき、関係各所と実際の貸付に係る調整を行いました。

▶ 評価 ▶ R6-8指標

- 中長期的な視点を持ち、公共施設等の公民連携による資産活用を取り入れることにより、財政負担の軽減及び平準化を目指します。

[定量指標] (数値目標)		第二期基本計画期間		第三期基本計画期間		
指標	単位	R4	R5	R6	R7	R8
—	—	—	—	—	—	—
	目標	—	—	—	—	—
	実績	—	—	—	—	—
	評価	—	—	—	—	—



1 | 概要

健全な財政運営を目指し、予算編成や予算の執行管理の支援等を行っています。



2 | 活動指標

[定性指標]R4実績

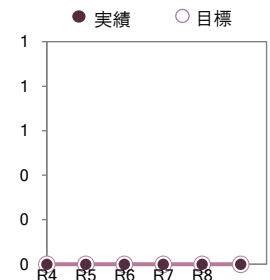
当初予算編成においては、年々増加している社会保障経費や、将来的に実施することが想定される大規模事業を見据えながら、経常経費におけるスクラップアンドビルドの徹底等について入念に周知し、また政策的経費についても実施の中止または先送りにできるかどうかの検討等を行いました。

▶ R6-8指標

人件費の増や毎年計上される経常的な特殊要因が多額となっていることに加え、消防庁舎建設の負担金、市北東部のスポーツ推進地区整備などに多額の経費が必要となり、非常に厳しい財政運営が続くものと予測されます。事業の総点検や抜本的な構造改革に取り組み、必要な財源を生み出せるよう努めていく必要があります。

[定量指標] (数値目標)

指標	単位	第二期基本計画期間		第三期基本計画期間		
		R4	R5	R6	R7	R8
-	-	目標	-	-	-	-
		実績	-	-	-	-
		評価	-	-	-	-



3 | 成果指標

[定性指標]R4実績

-

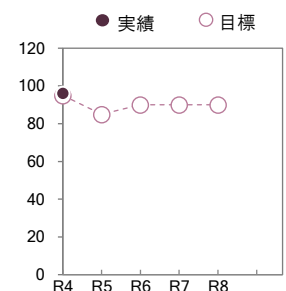
▶ 評価 ▶ R6-8指標

- 政策的な経費を確保し、財政の弾力性を表す「経常収支比率」を維持していきます。
人口減少や高齢化の進展、または社会保障経費や公共施設の更新経費の増大など、今後の財政運営を取り巻く状況が不透明な中、10年先、20年先であっても、その時代に必要となる政策にしっかり対応できるよう、事業の総点検や抜本的な構造改革に取り組み、危機的な財政状況を早急に脱し、持続可能な健全財政を将来に引き継いでいきます。

[定量指標] (数値目標)

指標	単位	第二期基本計画期間		第三期基本計画期間			
		R4	R5	R6	R7	R8	
経常収支比率 (普通会計)	%	目標	95.0	85.0	90.0	90.0	90.0
		実績	96.3				
		評価	▲				

※近年の実績を踏まえ、R6、R7の目標値を修正



1 | 概要

財源を安定的に確保していくため、市税収納率の向上に努めてまいります。



2 | 活動指標

[定性指標]R4実績

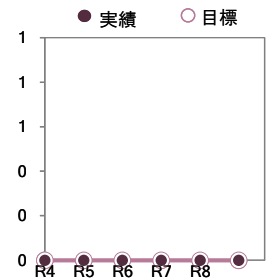
督促及び催告の発送、コールセンターによる納付の確認、差押え等の滞納処分を積極的に執行したほか、催告書や封筒等にナッジ理論を活用した文言を加え、現年度課税の納期内納付を推進し、収納率の向上を図るとともに収入未済額の圧縮を図りました。

▶ R6-8指標

現年度課税の納期内納付を推進することで、収納率の向上を図るとともに収入未済額の圧縮を図ります。具体的には、督促及び催告の強化、コールセンターによる納付の確認、差押え等の滞納処分を積極的に執行します。

[定量指標] (数値目標)

指標	単位	第二期基本計画期間		第三期基本計画期間			
		R4	R5	R6	R7	R8	
-	-	目標	-	-	-	-	-
		実績	-	-	-	-	-
		評価	-	-	-	-	-



3 | 成果指標

[定性指標]R4実績

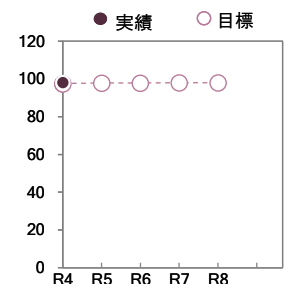
-

▶ 評価 ▶ R6-8指標

- 市税収納率の向上を図ります。

[定量指標] (数値目標)

指標	単位	第二期基本計画期間		第三期基本計画期間			
		R4	R5	R6	R7	R8	
市税収納率	%	目標	97.6	97.8	97.9	98.0	98.0
		実績	98.2				
		評価	○				



(5) 地域経営を進める市役所
4) 経営手法の導入

施策 | 41 広域行政・官民連携の推進

施策の意図： 他自治体や大学、企業等との連携により効果的な行政サービスを提供します。

施策に関連の深いSDG s の目標



市民アンケート (H24・H26) ・施策評価市民アンケート (H29・R1・R3・R5) 推移

※旧施策 41 質の高い広域連携の推進	H24	H26	H29	R1	R3	R5 年度
施策の満足度	22.4%	27.0%	49.9%	48.7%	49.5%	53.2%
施策の重要度	51.2%	55.3%	73.5%	72.0%	69.7%	77.2%

事業費推移(千円)

※R3-R6は当初予算額

	R3	R4	R5	R6	R7	R8 年度
合計	11,966	10,789	11,343	19,587	17,917	17,923

事業費内訳(千円)

施策の柱 01 広域行政の推進

関連 総合 指標 戦略	R3	R4	R5	R6	R7	R8	担当課
小計	11,966	10,783	11,343	12,941	11,276	11,276	
広域行政の推進 ○ ○	11,966	10,783	11,343	12,941	11,276	11,276	総合政策課

施策の柱 02 官民連携の推進

関連 総合 指標 戦略	R3	R4	R5	R6	R7	R8	担当課
小計	0	0	0	5,641	5,641	5,641	
公民連携推進事業 ○ ○	0	0	0	5,641	5,641	5,641	総合政策課

施策の柱 03 大学連携の推進

関連 総合 指標 戦略	R3	R4	R5	R6	R7	R8	担当課
小計	0	6	0	1,005	1,000	1,006	
学園都市推進事業 ○ ○	0	6	0	1,005	1,000	1,006	総合政策課

関連 総合 指標 戦略	R3	R4	R5	R6	R7	R8	担当課

事業費推移(千円)



市民アンケート(H24・H26)・

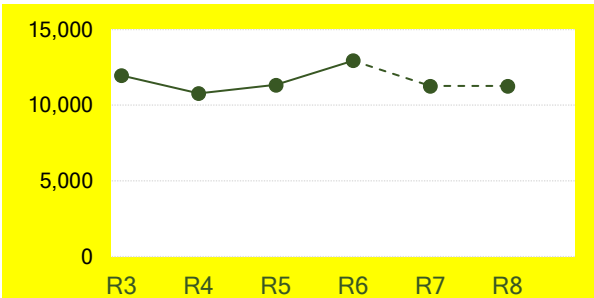
施策評価市民アンケート(H29・R1・R3・R5)推移



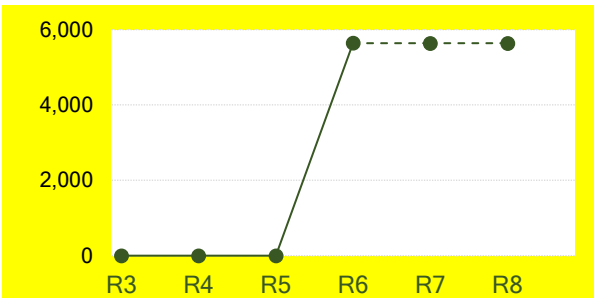
※H26以前とH29以降の調査方法・内容が異なるため、単純な比較はできないことに注意を要する。

事業費内訳(千円)

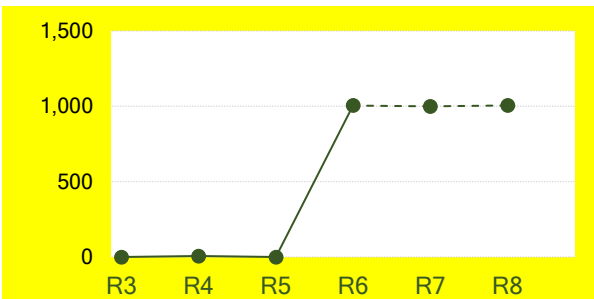
施策の柱 01 広域行政の推進



施策の柱 02 官民連携の推進



施策の柱 03 大学連携の推進



1 | 概要

草加市、越谷市、八潮市、三郷市、吉川市、松伏町の5市1町で構成する埼玉県東南部都市連絡調整会議における公共施設の相互利用や広域的な課題に関する調査・研究に取り組みます。

また、草加市、川口市、戸田市、蕨市の4市で構成する埼玉県南4市まちづくり協議会において産業、防災、都市計画、情報などの分野について課題や情報の共有に取り組みます。



2 | 活動指標

[定性指標]R4実績

—

▶ R6-8指標

近隣自治体との広域連携や遠方自治体との災害時の協力体制等の連携協定を締結し、多様化・高度化する行政ニーズに適切に対応した効果的な行政サービスを提供する基盤を整備します。

[定量指標] (数値目標)		第二期基本計画期間		第三期基本計画期間		
指標	単位	R4	R5	R6	R7	R8
他自治体と締結した連携協定数	事業 目標			20	22	24
	実績	16				
	評価					

3 | 成果指標

[定性指標]R4実績

近隣自治体との連携により、各分野の共通する行政課題に関する調査研究を行うとともに、地域振興PRイベントや婚活等の連携事業を実施しました。

▶ 評価 ▶ R6-8指標

— 近隣自治体との連携により、共通する行政課題に関する調査研究を行うとともに、公共施設の相互利用やスポーツ振興、環境、まちづくりなど、様々な分野での連携事業を実施します。

[定量指標] (数値目標)		第二期基本計画期間		第三期基本計画期間		
指標	単位	R4	R5	R6	R7	R8
他自治体と連携して実施した事業数	事業 目標			180	185	190
	実績	171				
	評価					

1 | 概要

様々な行政課題、多様化・高度化する行政ニーズに対し、これまで締結した協定に基づく取組をはじめ、行政にはない民間の知識や経験、資金等を活用して社会課題の解決をめざすため、社会課題の解決につながる官民連携を推進し、質の高い連携をさらに深めていきます。



2 | 活動指標

[定性指標]R4実績

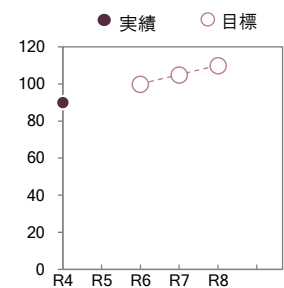
災害時の協定など新たな協定を締結して官民連携を行いました。

▶ R6-8指標

企業が持つ高度で様々な専門的知識や技術の活用して、社会課題解決につながる官民連携を推進します。

[定量指標] (数値目標)

指標	単位	第二期基本計画期間		第三期基本計画期間		
		R4	R5	R6	R7	R8
企業・NPO等と締結した連携協定数	目標			100	105	110
	実績	90				
	評価					



3 | 成果指標

[定性指標]R4実績

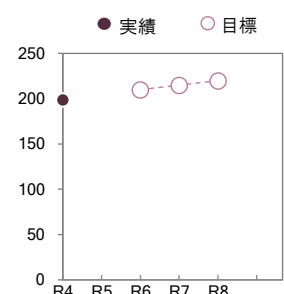
協定に基づいた事業を実施し、効果的な行政サービスを提供しました。

▶ 評価 ▶ R6-8指標

○ 様々な分野の事業で連携することにより行政のみ取り組みより充実した行政サービスの提供、課題解決を目指します。

[定量指標] (数値目標)

指標	単位	第二期基本計画期間		第三期基本計画期間		
		R4	R5	R6	R7	R8
企業・NPO等と連携して実施した事業数	目標			210	215	220
	実績	199				
	評価					



1 | 概要

大学が有する知的・人的・物的資産を活用し、幅広い分野における課題解決をめざし、さらなる連携の拡大に向けては調査・研究や教育の場を提供するとともに、大学の社会貢献機能の強化に寄与できるよう取組を進めます。



2 | 活動指標

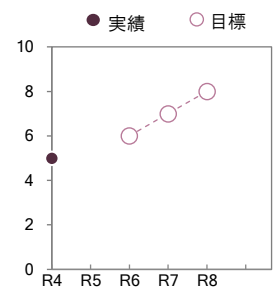
[定性指標]R4実績

—

▶ R6-8指標

大学と連携協定を締結し、それぞれの役割分担を明確にした上で、質の高い連携事業を進める基盤を整えます。

[定量指標] (数値目標)			第二期基本計画期間		第三期基本計画期間		
指標	単位		R4	R5	R6	R7	R8
大学と締結した連携協定数	事業	目標			6	7	8
		実績	5				
		評価					



3 | 成果指標

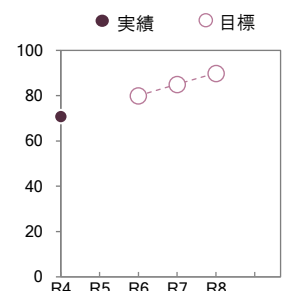
[定性指標]R4実績

—

▶ 評価 ▶ R6-8指標

— 大学が有する知的・人的・物的資産を活用し、幅広い分野における課題解決をめざし、連携して事業を推進します。

[定量指標] (数値目標)			第二期基本計画期間		第三期基本計画期間		
指標	単位		R4	R5	R6	R7	R8
大学と連携して実施した事業数	事業	目標			80	85	90
		実績	71				
		評価					



第四次草加市総合振興計画

実施計画 2024

発行 | 草加市

〒340-8550 埼玉県草加市高砂1-1-1

TEL:048-922-0749 (直通)

編集 | 総合政策部 総合政策課

作成 | 令和6年(2024年)2月

