

平成28年度
草加市民アンケート

草加市

はじめに

市民の皆さまにご協力いただきました、草加市民アンケートを取りまとめましたので、お届けいたします。

当アンケートは、これまで20歳以上の方を対象に実施しておりましたが、今回から18歳以上といたしました。また、回答方法も郵送とインターネットの併用にいたしました。このことにより、次代を担う若い世代をはじめ、多くの皆さまからのご意見をいただくことができました。

これからのまちづくりにおいて、皆さまからのご意見は貴重なものです。このたびお寄せいただいたご意見を参考に、限られた財源を最も効果的に活用し、「誰もが安心して、いきいきと暮らせるまちづくり」に取り組んでいかなければならないと考えております。

今後も地域の活力で、活気あふれる「快適都市－草加－」の実現を目指してまいりますので、引き続き市政へのご理解とご協力をお願い申し上げます。

結びに、今回のアンケートに当たりましては、お忙しい中、多くの皆さまにご協力をいただきました。心から感謝申し上げます。

平成29年3月吉日

草加市長

田中和明

目 次

第1章 調査の概要

1. 調査の目的	3
2. 調査項目	3
3. 調査設計	3
4. 回収結果	4
5. 地域別回収結果	4
6. 居住地域区分	5
7. 調査結果を見る上での注意事項	6

第2章 調査結果の詳細

1. 基本属性	
(1) 性別	9
(2) 年齢別	9
(3) 職業別	10
(4) 家族構成別	10
(5) 0～18歳の子どもの子育ての有無別	11
(6) 同居家族の65歳以上高年者の有無別	11
(7) 住居形態別	11
(8) 居住年数別	12
(9) 居住地域別	12
2. 草加市のイメージや将来像について	
(1) 草加市及び居住地域のイメージ	13
(2) 草加市の自慢できるもの・誇れるもの	34
(3) 草加市が目指すべき将来像	36
3. 草加市の暮らしやすさ・日ごろのことについて	
(1) 草加市の暮らしやすさ	39
(2) 暮らしやすい理由・暮らしにくい理由	42
(3) 草加市への定住意向	46
(4) 最も多く利用する駅乗降口	49
(5) 最も多く利用する駅乗降口周辺の安全性・快適性	50
(6) 交通手段がなく困る場所	52
(7) 休日に家族でよく出かけるところ	56
(8) 日常の買物で地元の商店・商店街を利用する理由	58
(9) 消費生活センターについて	60
(10) 草加市の治安について	62
(11) 防犯対策として強化すべき取組	64

4. まちづくりについて	
(1) 草加市のまちなみや風景を心地よいと感じているか	67
(2) 地域の環境活動への参加の有無	69
(3) 参加・協力できる地域活動	71
(4) 草加市の「公園・広場・緑地」について感じていること	74
5. 国指定名勝「草加松原」について	
(1) 「草加松原」の観光資源としての魅力・知名度を高める取組	76
(2) 「草加松原」の保存・活用に必要なこと	78
6. 市内産野菜について	
(1) 市内産の野菜の購入状況	80
(2) 市内産の野菜を積極的に購入しない理由	82
7. 水道水について	
(1) 自宅で水道水を飲んでいるか	84
(2) 自宅で水道水を飲まない理由	86
8. 防災の取組について	
(1) 地震に備え家具・電化製品の固定をしているか	88
(2) 災害時に買い置き・備蓄の食料で何日暮らせるか	92
9. 人権・男女共同参画社会について	
(1) 人権教育で力を入れていくべきこと	94
(2) 男女の地位は平等か	96
10. 子育て環境について	
(1) 「子育てするなら草加、教育を受けるなら草加」と感じているか	98
(2) 草加市は結婚・妊娠・出産・子育てができる環境が整っているか	101
(3) 理想の子ども的人数	104
(4) 子育て支援施策の認知状況	106
(5) 「子どもの権利条約」の認知状況	108
(6) 結婚の有無	110
11. 健康・医療・スポーツについて	
(1) 胃がん検診受診の有無	114
(2) 歯科健診受診の有無	116
(3) 「かかりつけ医」の有無	118
(4) 二次医療機関としての市立病院について	121
(5) 生きがいを感じているか	124
(6) 運動・スポーツに取り組みたいか	126
(7) 運動・スポーツを行う頻度	127
(8) 行いたい運動・スポーツ	129
12. 自転車のマナーについて	
(1) 自転車の道路走行について	130
(2) 自転車走行を見て、危険と感ずること	132

1 3. 公共施設について	
(1) 使用料を支払って利用した施設	134
(2) 公共施設の運営費の負担割合について	139
1 4. 草加市の行政やまちづくりについてのご意見・ご要望	141

資料編

調査票	149
-----	-----

第1章 調査の概要

1. 調査の目的

市民の生活や市政に対するご意見やご要望を把握し、今後の市政運営のあり方の基礎資料とすることを目的としている。

2. 調査項目

この調査は、次のテーマについて調査した。

調査テーマ	問番号
1 草加市のイメージや将来像について	問1～問3
2 市の暮らしやすさ・日ごろのことについて	問4～問12
3 まちづくりについて	問13～問16
4 国指定名勝「草加松原」について	問17～問18
5 市内産野菜について	問19
6 水道水について	問20
7 防災の取組について	問21～問22
8 人権・男女共同参画社会について	問23～問24
9 子育て環境について	問25～問30
10 健康・医療・スポーツについて	問31～問38
11 自転車のマナーについて	問39～問40
12 公共施設について	問41～問42

3. 調査設計

- (1) 調査地域 草加市全域
- (2) 調査対象 草加市在住の満18歳以上の男女個人(3,500人)
- (3) 抽出方法 住民基本台帳からの無作為抽出
- (4) 調査方法 郵送による配布、回答は郵送方式又はインターネット回答方式
- (5) 調査時期 平成28年9月8日(木)～9月30日(金)

4. 回収結果

標本数	回収数	回収率
3,500標本	1,919件※	54.8%

※回収数の内訳：インターネットによるもの 336件、調査票によるもの 1,583件

◎インターネット回答率 17.5%

5. 地域別回収結果

地域名	満18歳以上 人口 (抽出時)	満18歳以上 人口における 構成比 (%)	標本数	回収数	回収率 (%)
新田西部	33,811	16.3%	569	325	57.1
新田東部	26,637	12.8%	450	243	54.0
草加川柳	15,163	7.3%	255	133	52.2
草加安行	27,016	13.0%	456	266	58.3
草加西部	24,237	11.7%	409	204	49.9
草加東部	24,016	11.6%	405	235	58.0
草加稲荷	7,568	3.6%	128	67	52.3
谷塚西部	21,787	10.5%	366	214	58.5
谷塚中央	14,795	7.1%	250	126	50.4
谷塚東部	12,532	6.0%	212	99	46.7
地域不明	—	—	—	7	—
合計	207,562	100.0%	3,500	1,919	54.8

6. 居住地域区分

地域的特性を把握するために、草加市内を以下の10の地域に分類した。



◆居住地域該当町丁目表

地域名	地域該当町丁目
新田西部	新栄1～4丁目・長栄1～4丁目・清門1～3丁目・ 新善町・金明町・旭町1～6丁目
新田東部	八幡町・弁天1～6丁目・中根1～3丁目・松江1～4丁目・ 栄町1～3丁目
草加川柳	青柳1～8丁目・青柳町・柿木町
草加安行	原町1～3丁目・北谷1～3丁目・北谷町・苗塚町・ 花栗1～4丁目・小山1～2丁目・松原1～5丁目・学園町
草加西部	草加1～5丁目・西町・氷川町
草加東部	神明1～2丁目・住吉1～2丁目・手代町・中央1～2丁目・ 高砂1～2丁目・吉町1～5丁目
草加稲荷	稲荷1～6丁目・松江5～6丁目
谷塚西部	柳島町・遊馬町・新里町・両新田西町・両新田東町・谷塚上町・ 谷塚仲町
谷塚中央	谷塚町・谷塚1～2丁目
谷塚東部	瀬崎1～7丁目

7. 調査結果を見る上での注意事項

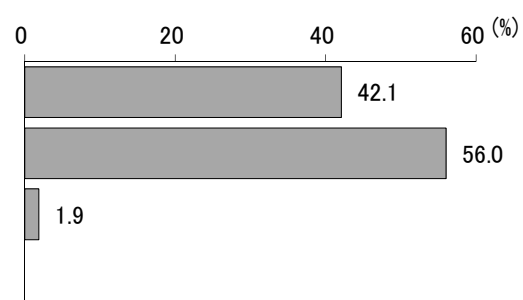
- ・本文、表、グラフなどに使われる「n」は、各設問に対する回答者数である。
- ・百分率（%）の計算は、小数第2位を四捨五入し、小数第1位まで表示した。したがって、単数回答（1つだけ選ぶ問）においても、四捨五入の影響で、%を足し合わせて100%にならない場合がある。
- ・複数回答（2つ以上選んでよい問）においては、%の合計が100%を超える場合がある。
- ・本文、表、グラフは、表示の都合上、調査票の選択肢等の文言を一部簡略化している場合がある。
- ・回答者数が30未満の場合、比率が上下しやすいため、傾向を見るにとどめ、本文中では触れていない場合がある。

第2章 調査結果の詳細

1. 基本属性

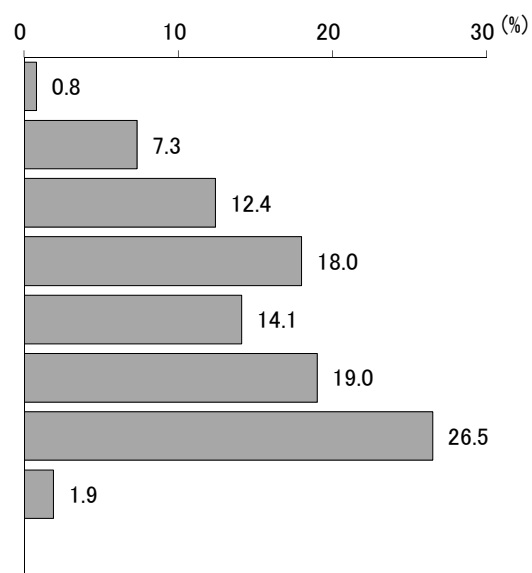
(1) 性別

	基数	構成比
男性	807	42.1%
女性	1,075	56.0%
無回答	37	1.9%
全体	1,919	100.0%



(2) 年齢別

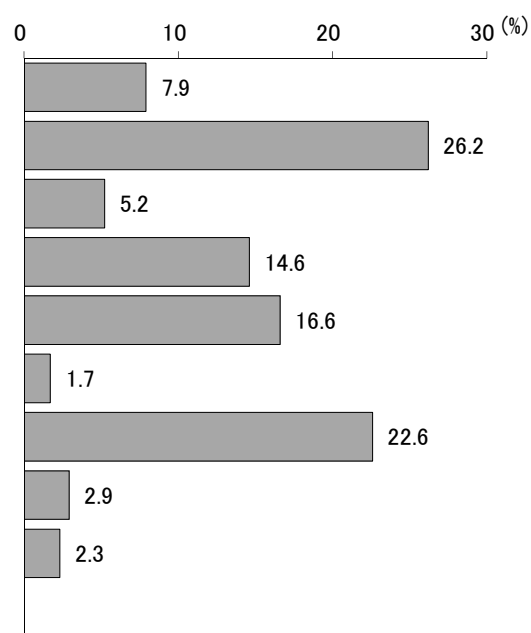
	基数	構成比
18歳・19歳	16	0.8%
20歳代	141	7.3%
30歳代	237	12.4%
40歳代	346	18.0%
50歳代	270	14.1%
60歳代	364	19.0%
70歳以上	509	26.5%
無回答	36	1.9%
全体	1,919	100.0%



第2章 調査結果の詳細

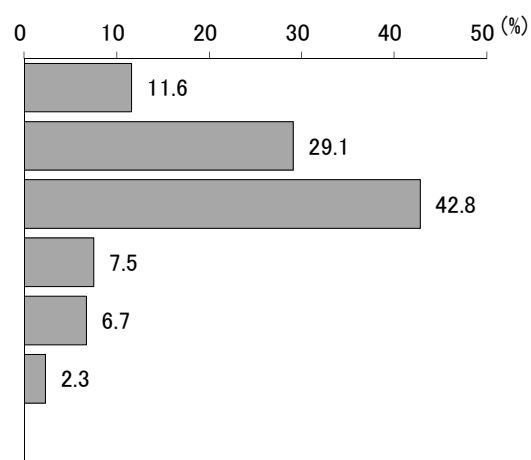
(3) 職業別

	基数	構成比
自営業	152	7.9%
正社員、正職員	503	26.2%
契約社員、派遣社員	100	5.2%
アルバイト、パート	280	14.6%
家事専業	319	16.6%
学生	32	1.7%
無職	434	22.6%
その他	55	2.9%
無回答	44	2.3%
全体	1,919	100.0%



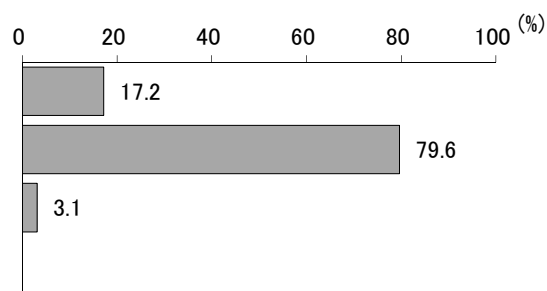
(4) 家族構成別

	基数	構成比
ひとり暮らし	222	11.6%
夫婦のみ	559	29.1%
親と子(2世代世帯)	821	42.8%
親と子と孫(3世代世帯)	144	7.5%
その他	129	6.7%
無回答	44	2.3%
全体	1,919	100.0%



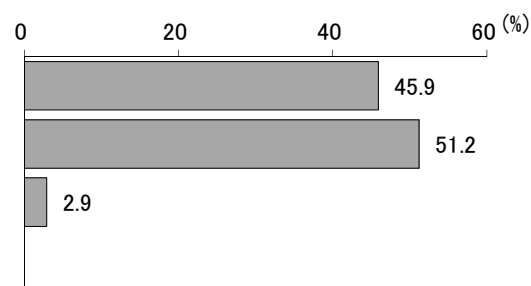
(5) 0～18歳の子どもの子育ての有無別

	基数	構成比
している	331	17.2%
していない	1,528	79.6%
無回答	60	3.1%
全体	1,919	100.0%



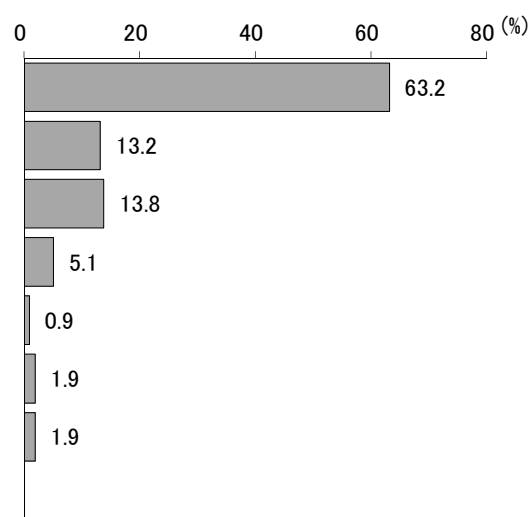
(6) 同居家族の65歳以上高年者の有無別

	基数	構成比
いる	880	45.9%
いない	983	51.2%
無回答	56	2.9%
全体	1,919	100.0%



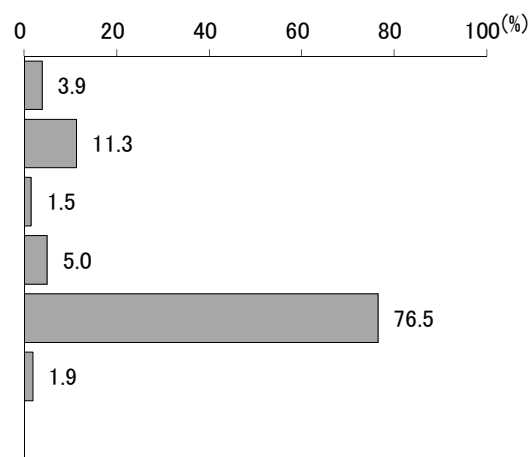
(7) 住居形態別

	基数	構成比
戸建て(自己所有)	1,213	63.2%
マンション・集合住宅(自己所有)	254	13.2%
民間賃貸アパート、マンション	265	13.8%
公営賃貸住宅	98	5.1%
社宅、宿舍、官舎	17	0.9%
その他	36	1.9%
無回答	36	1.9%
全体	1,919	100.0%



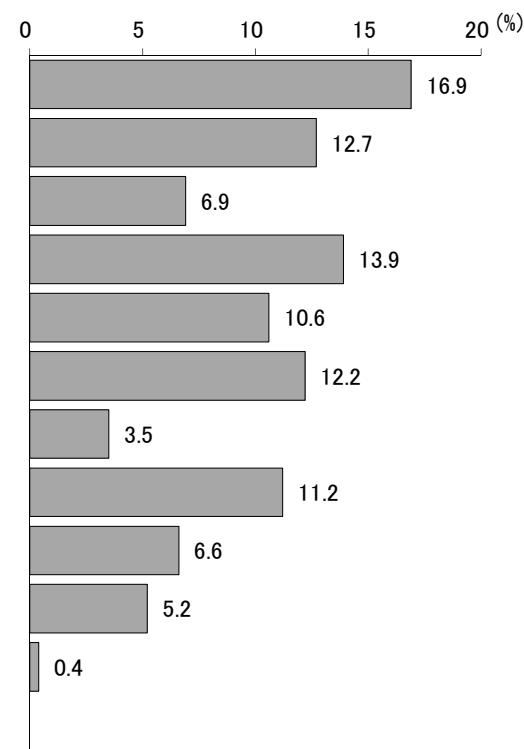
(8) 居住年数別

	基数	構成比
1年未満	74	3.9%
1年～5年	217	11.3%
6年～10年	29	1.5%
11年～20年	95	5.0%
21年以上	1,468	76.5%
無回答	36	1.9%
全 体	1,919	100.0%



(9) 居住地域別

	基数	構成比
新田西部	325	16.9%
新田東部	243	12.7%
草加川柳	133	6.9%
草加安行	266	13.9%
草加西部	204	10.6%
草加東部	235	12.2%
草加稲荷	67	3.5%
谷塚西部	214	11.2%
谷塚中央	126	6.6%
谷塚東部	99	5.2%
無回答	7	0.4%
全 体	1,919	100.0%



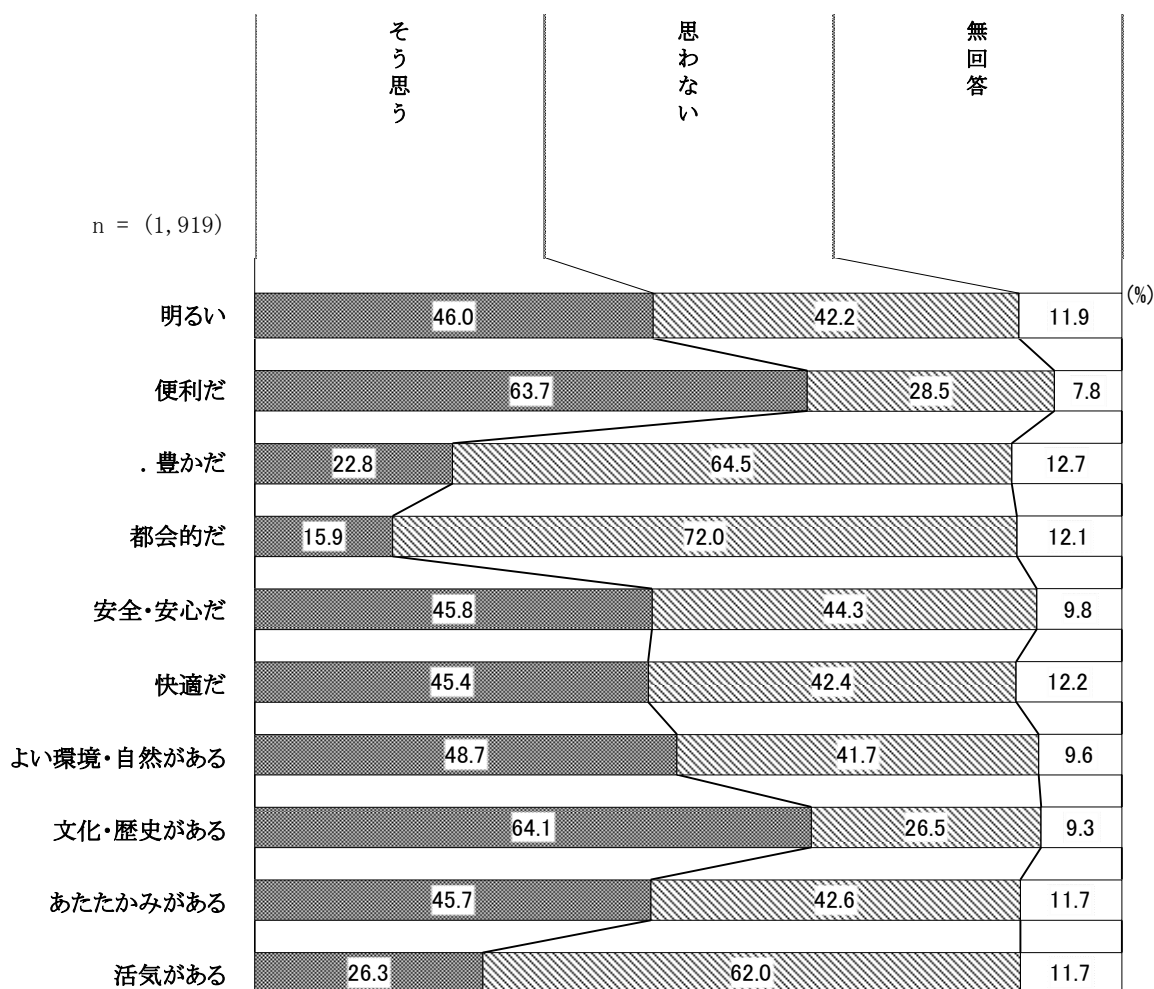
2. 草加市のイメージや将来像について

(1) 草加市及び居住地のイメージ

■草加市全体は「文化・歴史がある」「便利だ」が6割台

問1 あなたは、草加市全体とお住まいの地域についてどのようなイメージをお持ちですか。
(ア～コのすべてで該当する番号のいずれかに○を)

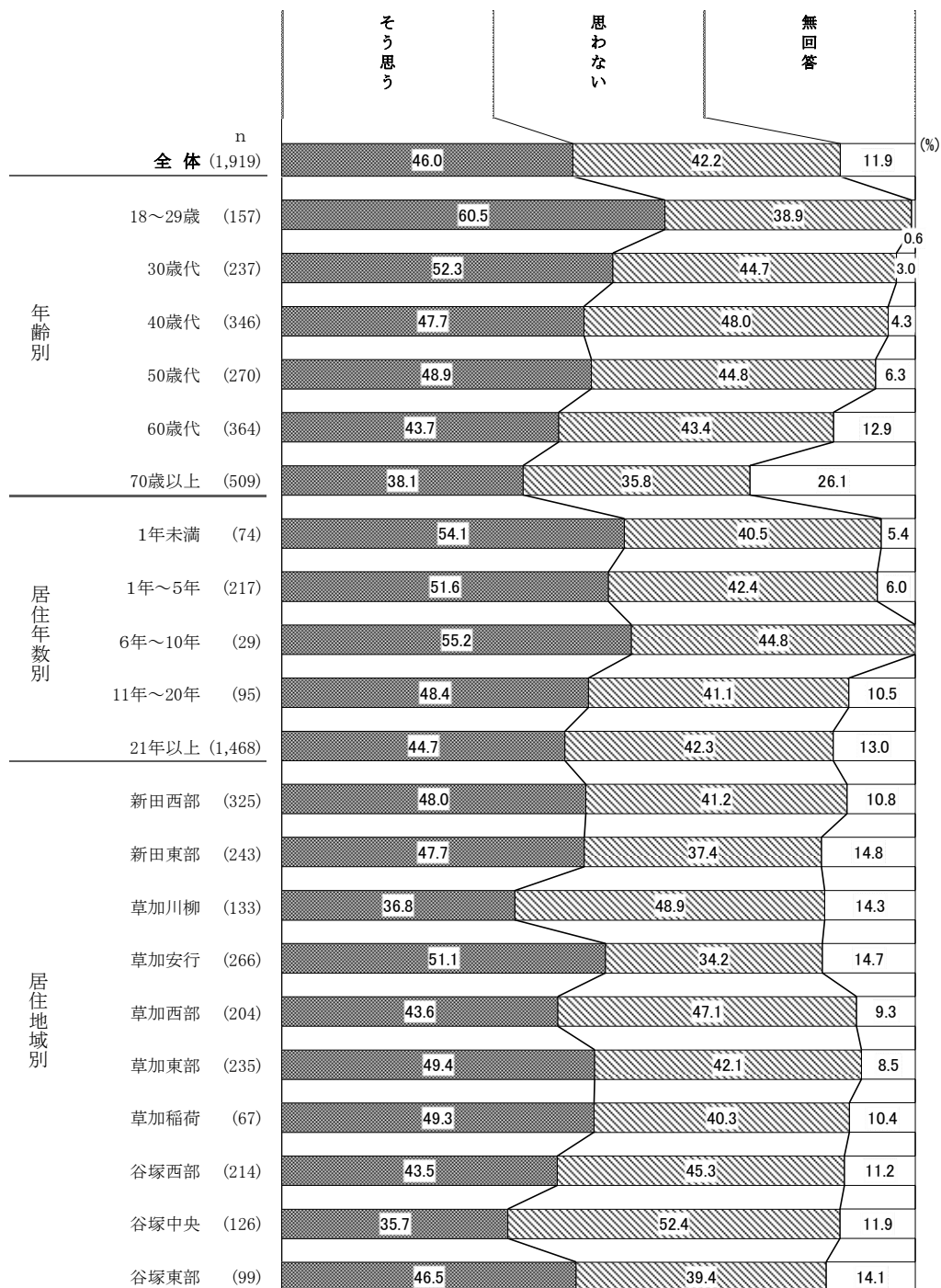
【草加市全体のイメージ】



草加市全体のイメージについて、「そう思う」の割合は『文化・歴史がある』64.1%、『便利だ』63.7%が6割を超えている。一方「思わない」は『都会的だ』72.0%、『豊かだ』64.5%、『活気がある』62.0%が高い。

【草加市全体のイメージ】・・・「明るい」

<年齢別・居住年数別・居住地域別>



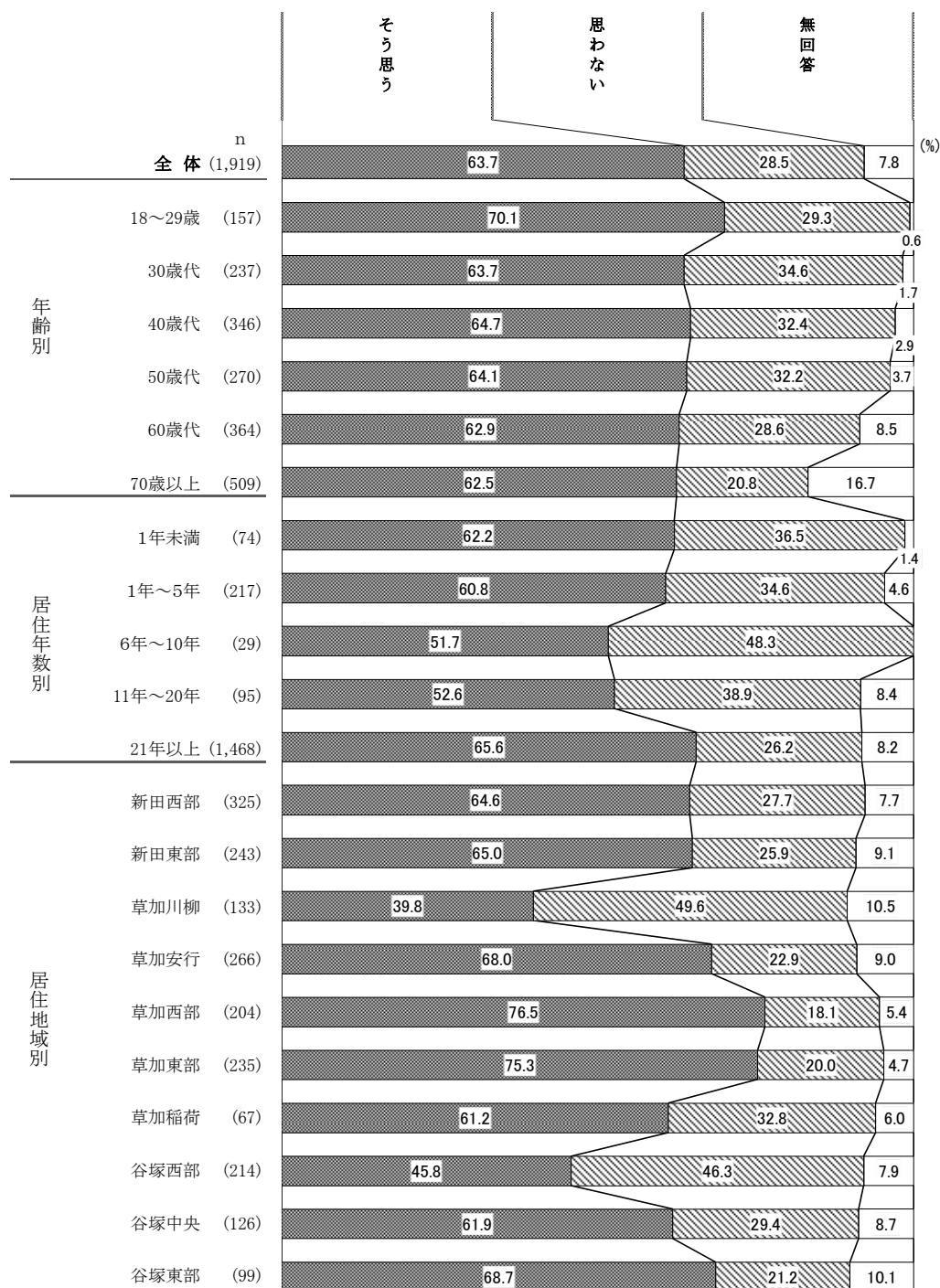
草加市は「明るい」と思うかについて、年齢別では年齢が若いほど「そう思う」の割合が高く、「18歳～29歳」60.5%が最も高く、「30歳代」52.3%となっている。

居住年数別では、「そう思う」は「6年～10年」55.2%が最も高く、「1年未満」54.1%、「1年～5年」51.6%となっている。

居住地域別では、「そう思う」は「草加安行」51.1%が最も高く、次いで「草加東部」49.4%、「草加稲荷」49.3%と続くが、「思わない」は「谷塚中央」52.4%が高い。

【草加市全体のイメージ】・・・「便利だ」

<年齢別・居住年数別・居住地域別>



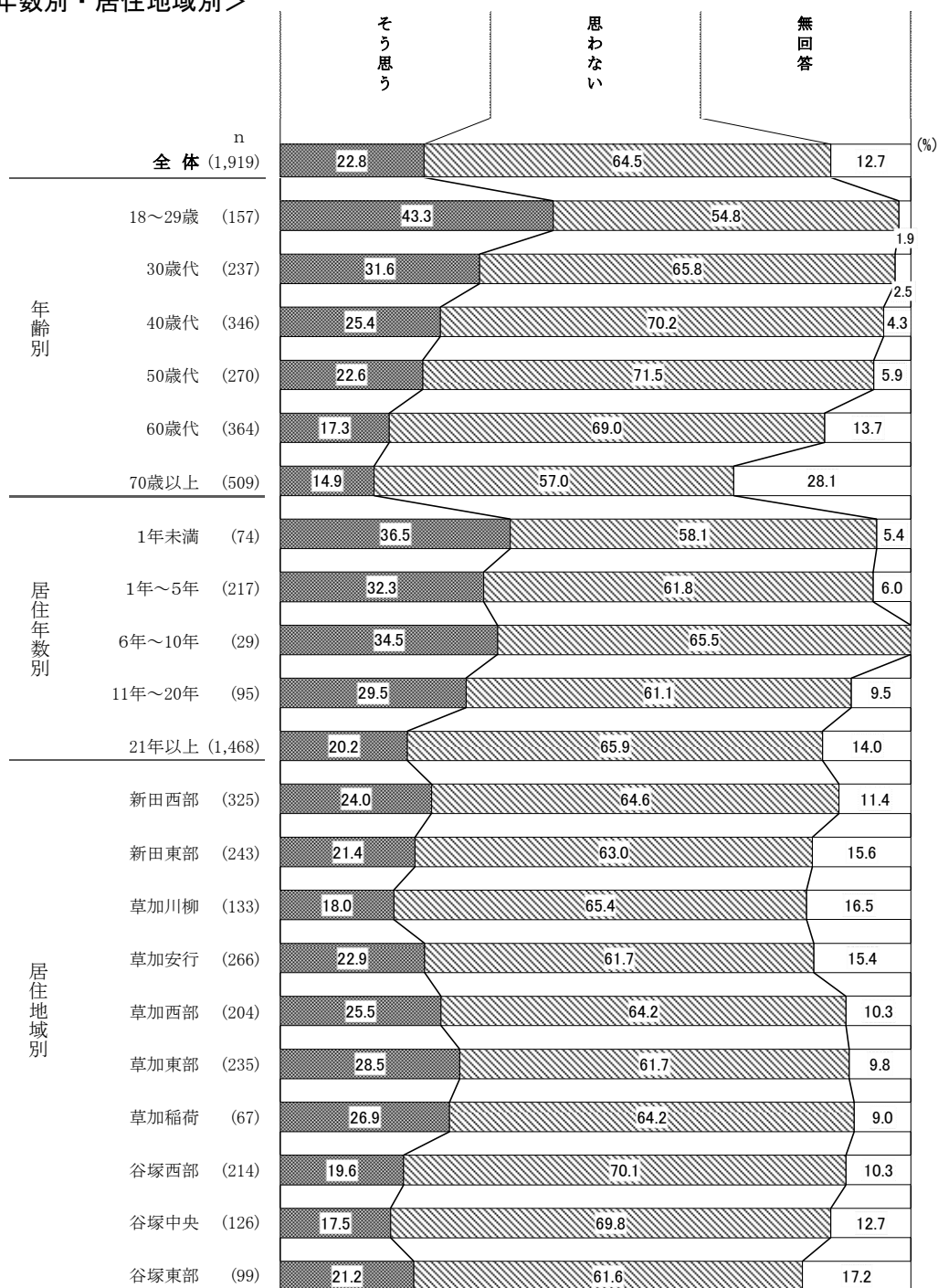
草加市は「便利だ」と思うかについて、年齢別では「そう思う」の割合は「18歳～29歳」が70.1%で最も高く、どの年代も6割以上となっている。

居住年数別では、「そう思う」は「21年以上」65.6%が最も高く、すべての居住年数で50%を超えており、「思わない」の割合を上回っている。

居住地域別では、全体的に「そう思う」が「思わない」を上回っているが、「草加川柳」39.8%と「谷塚西部」45.8%は「そう思う」が低い。

【草加市全体のイメージ】・・・「豊かだ」

＜年齢別・居住年数別・居住地域別＞



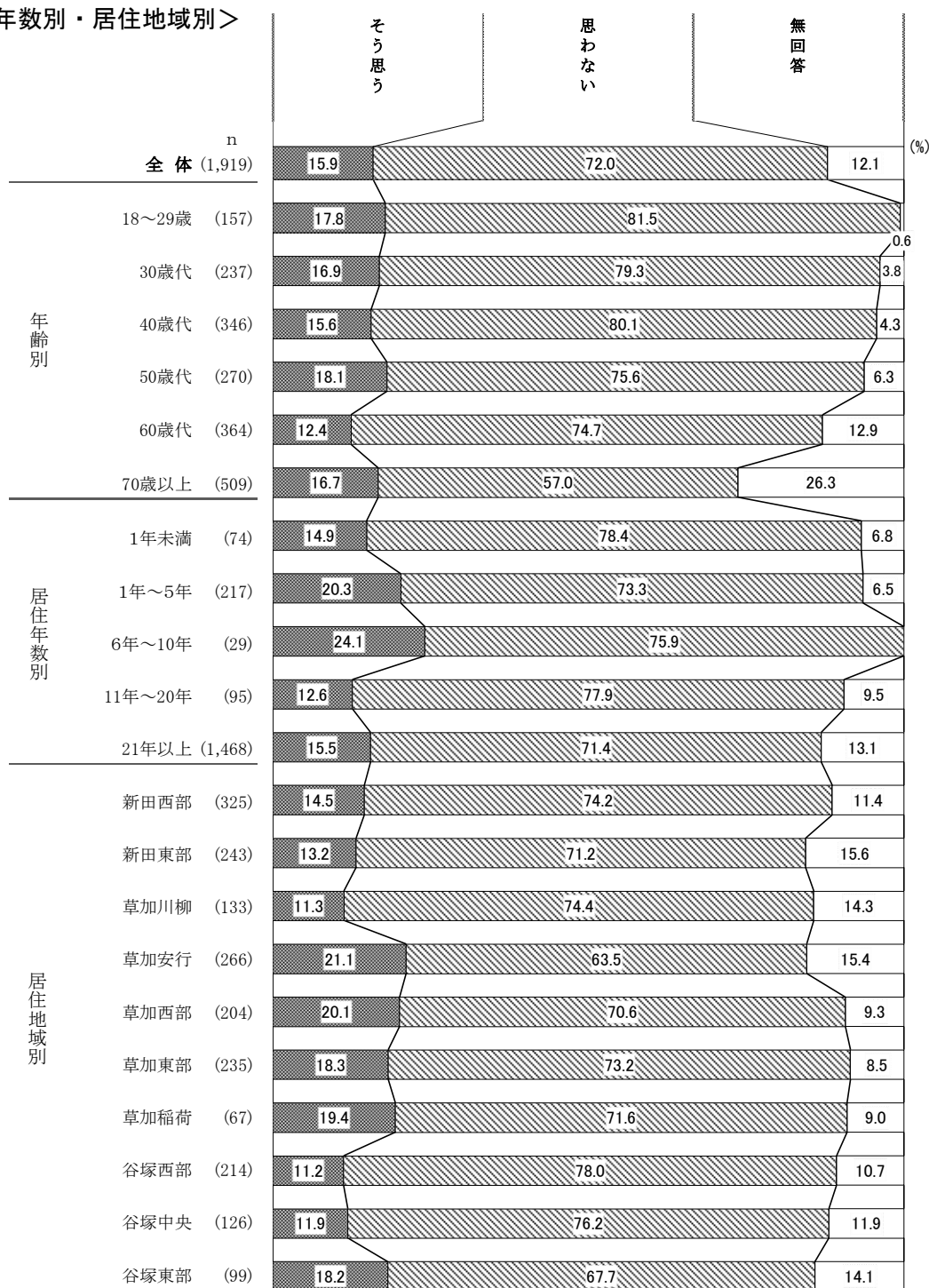
草加市は「豊かだ」と思うかについて、年齢別ではすべての年代で「思わない」の割合が「そう思う」より高く、「50歳代」71.5%と「40歳代」70.2%で7割を超えている。

居住年数別では、「そう思う」はすべての居住年数で2割から3割台半ばで、「思わない」の割合が高くなっている。

居住地域別では、全体的に「思わない」が「そう思う」を大きく上回っている。「そう思う」は「草加東部」28.5%、「草加稲荷」26.9%、「草加西部」25.5%の順に高く、「谷塚中央」17.5%、「草加川柳」18.0%、「谷塚西部」19.6%が低い。

【草加市全体のイメージ】・・・「都会的だ」

<年齢別・居住年数別・居住地域別>



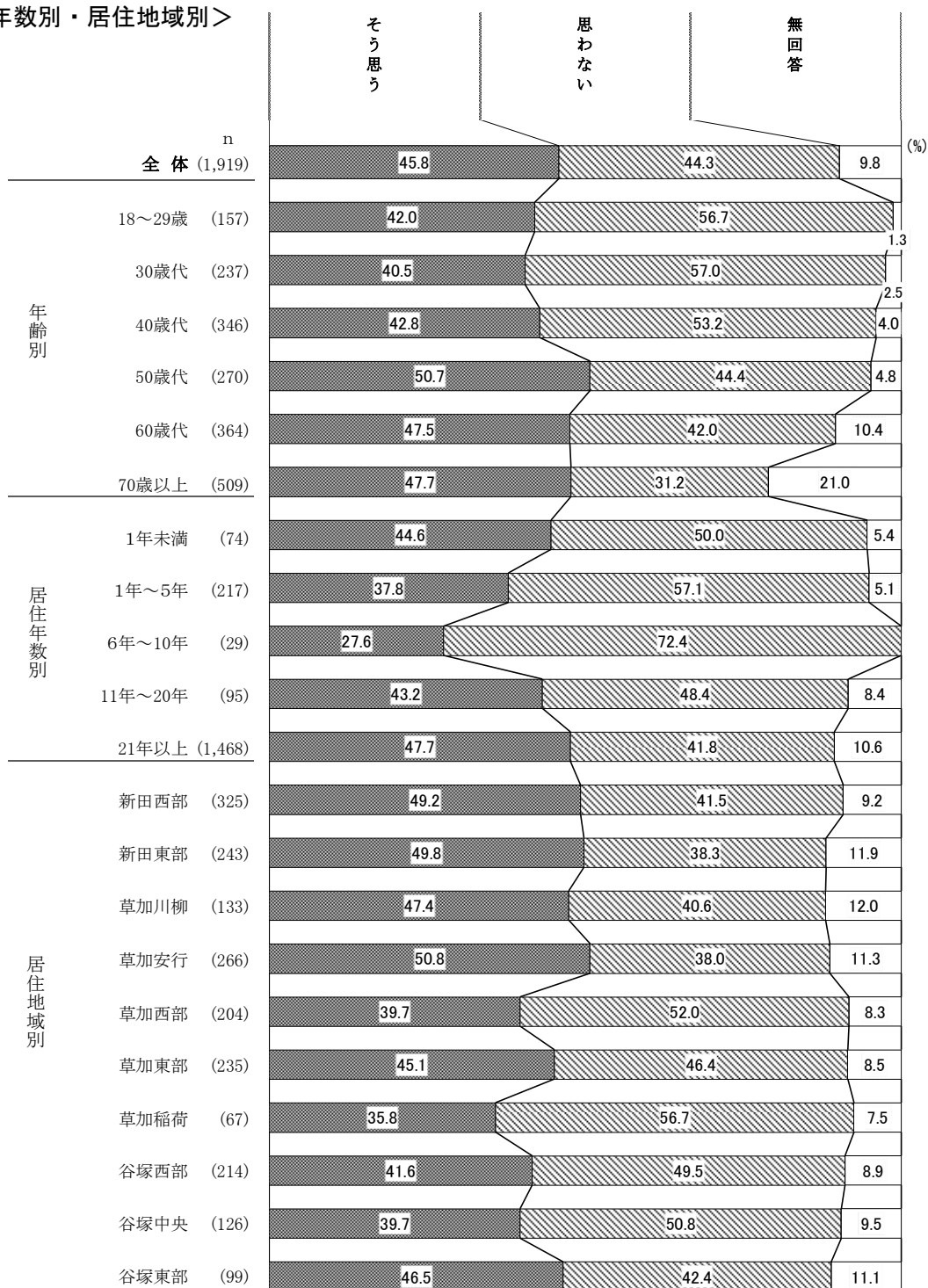
草加市は「都会的だ」と思うかについて、年齢別ではすべての年代で「思わない」の割合が「そう思う」を大きく上回っており、40歳代以下の年代で約8割となっている。

居住年数別では、「思わない」が「そう思う」を大きく上回っている。「そう思う」は「6年～10年」24.1%が最も高い。

居住地域別では、全体的に「思わない」が「そう思う」を大きく上回っており、「谷塚西部」で78.0%と高くなっている。

【草加市全体のイメージ】・・・「安全・安心だ」

＜年齢別・居住年数別・居住地域別＞



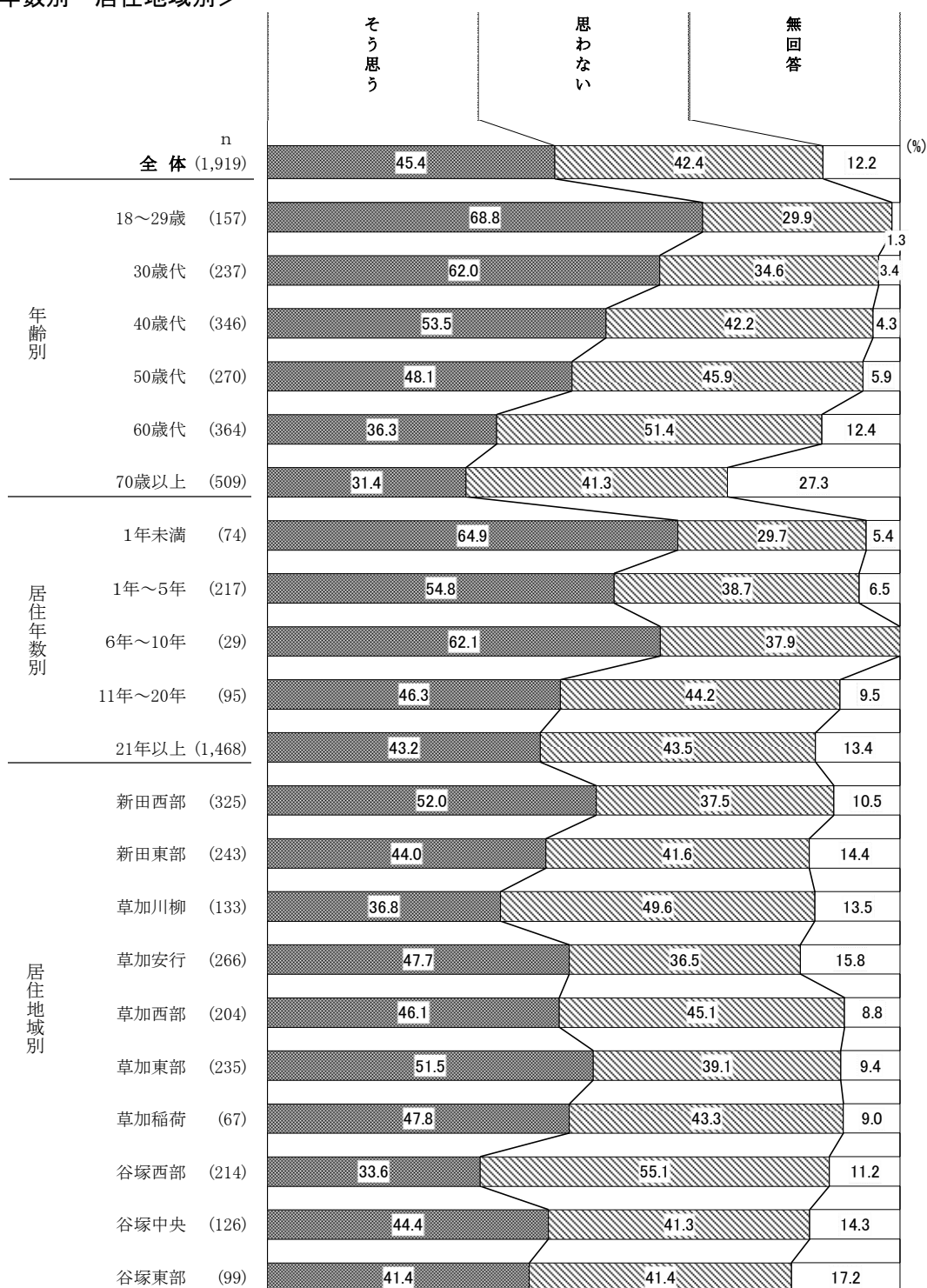
草加市は「安全・安心だ」と思うかについて、年齢別では40歳代までは「思わない」の割合が「そう思う」を上回っているが、50歳代以上では「そう思う」の割合が高くなっている。

居住年数別では、「21年以上」を除く年数で「思わない」が高く、「6年～10年」72.4%が最も高い。

居住地域別では、「そう思う」は「草加安行」50.8%、「新田東部」49.8%、「新田西部」49.2%が約5割と高くなっている。

【草加市全体のイメージ】・・・「快適だ」

<年齢別・居住年数別・居住地域別>



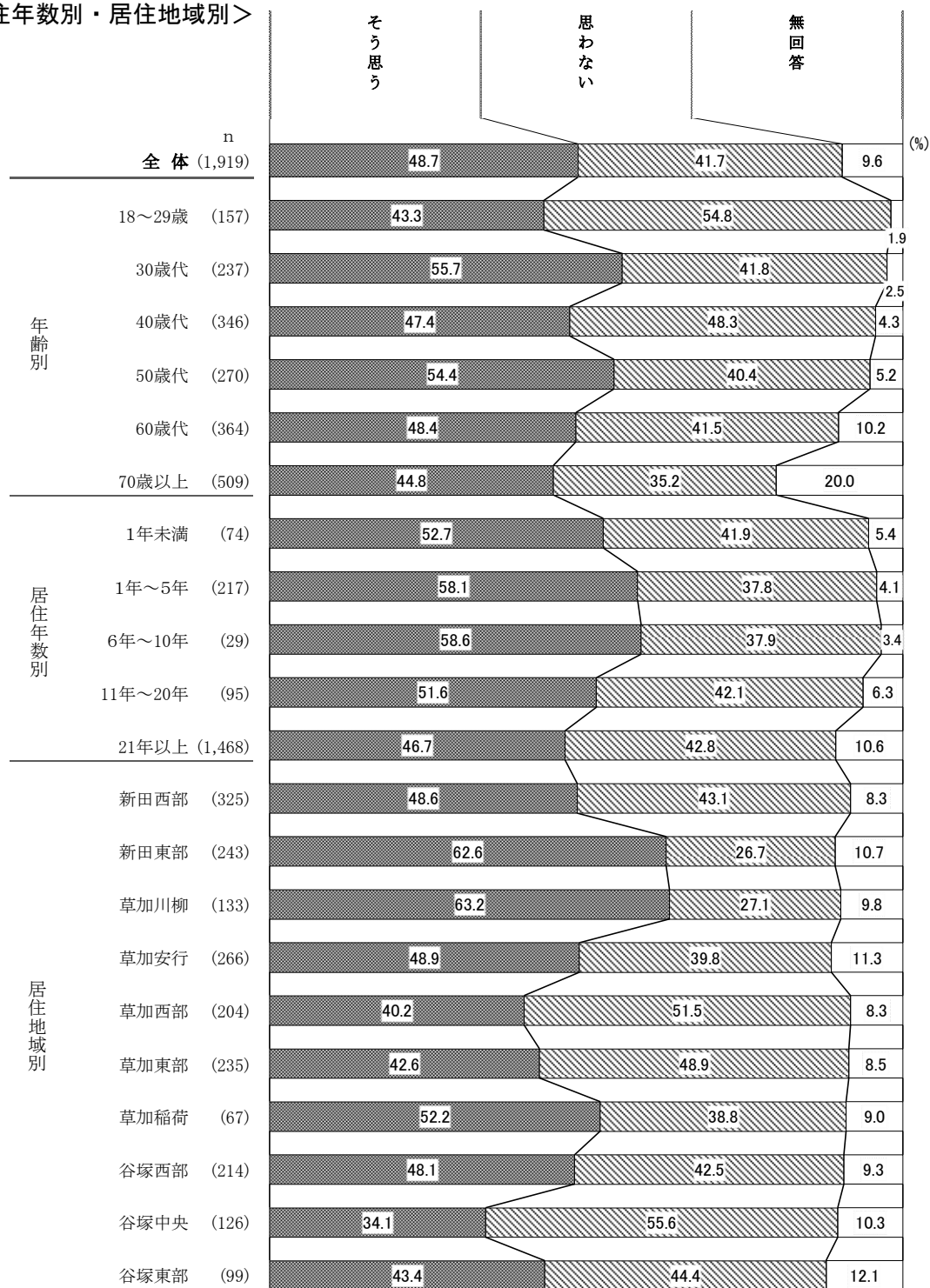
草加市は「快適だ」と思うかについて、年齢別では年齢が若いほど「そう思う」の割合が高く、「18歳～29歳」68.8%が最も高い。

居住年数別では、「そう思う」は「1年未満」64.9%、「6年～10年」62.1%で6割を超えている。

居住地域別では、「そう思う」は「新田西部」52.0%、「草加東部」51.5%で5割を超えている。

【草加市全体のイメージ】・・・「よい環境・自然がある」

<年齢別・居住年数別・居住地域別>



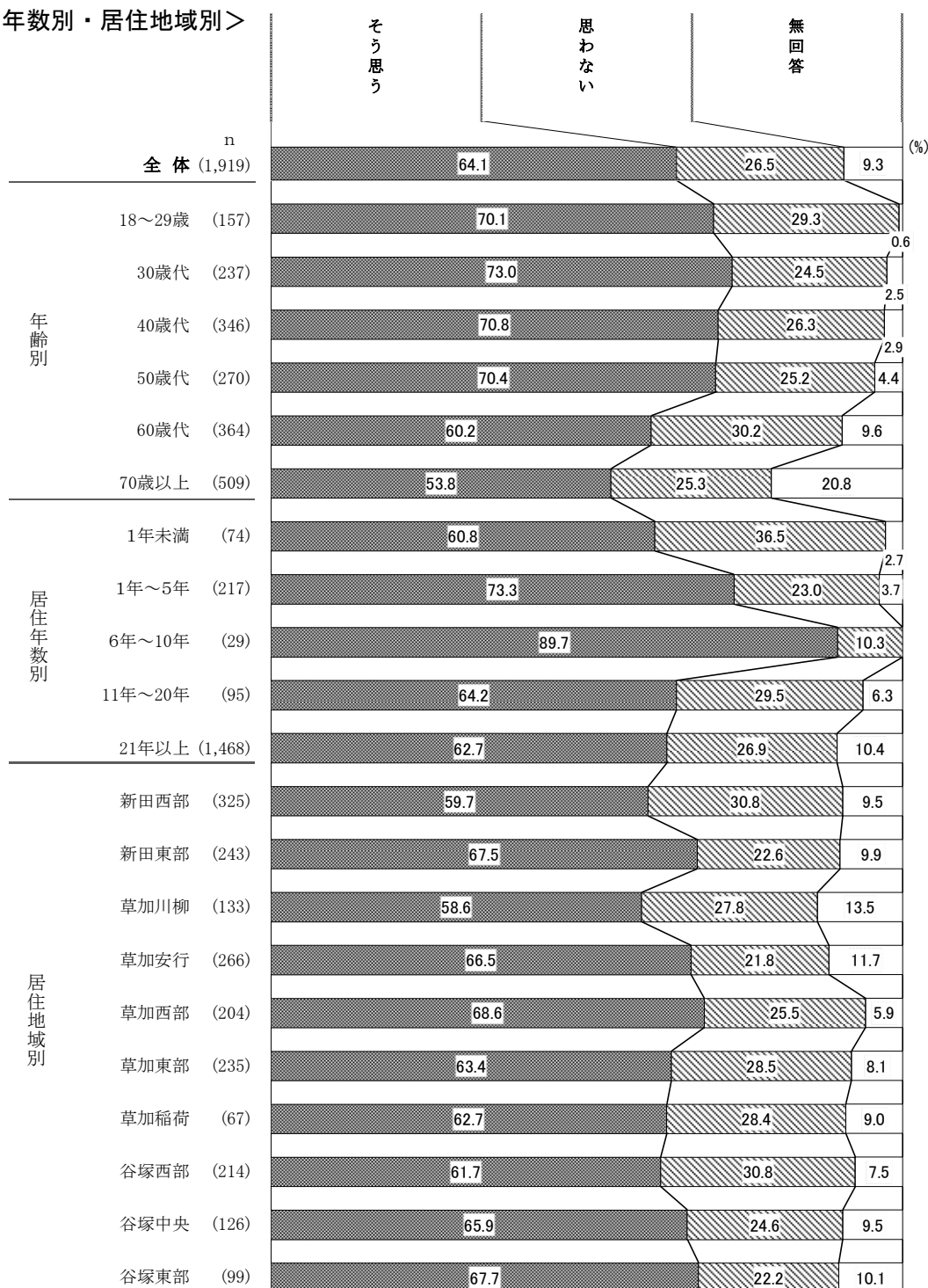
草加市は「よい環境・自然がある」と思うかについて、年齢別では「そう思う」の割合は「30歳代」55.7%、「50歳代」54.4%で5割台半ばとなっている。

居住年数別では、「そう思う」は1年未満から20年以下で5割を超え、「6年～10年」58.6%、「1年～5年」58.1%で6割弱となっている。

居住地域別では、「そう思う」は「草加川柳」63.2%、「新田東部」62.6%で6割を超えている。

【草加市全体のイメージ】・・・「文化・歴史がある」

<年齢別・居住年数別・居住地域別>



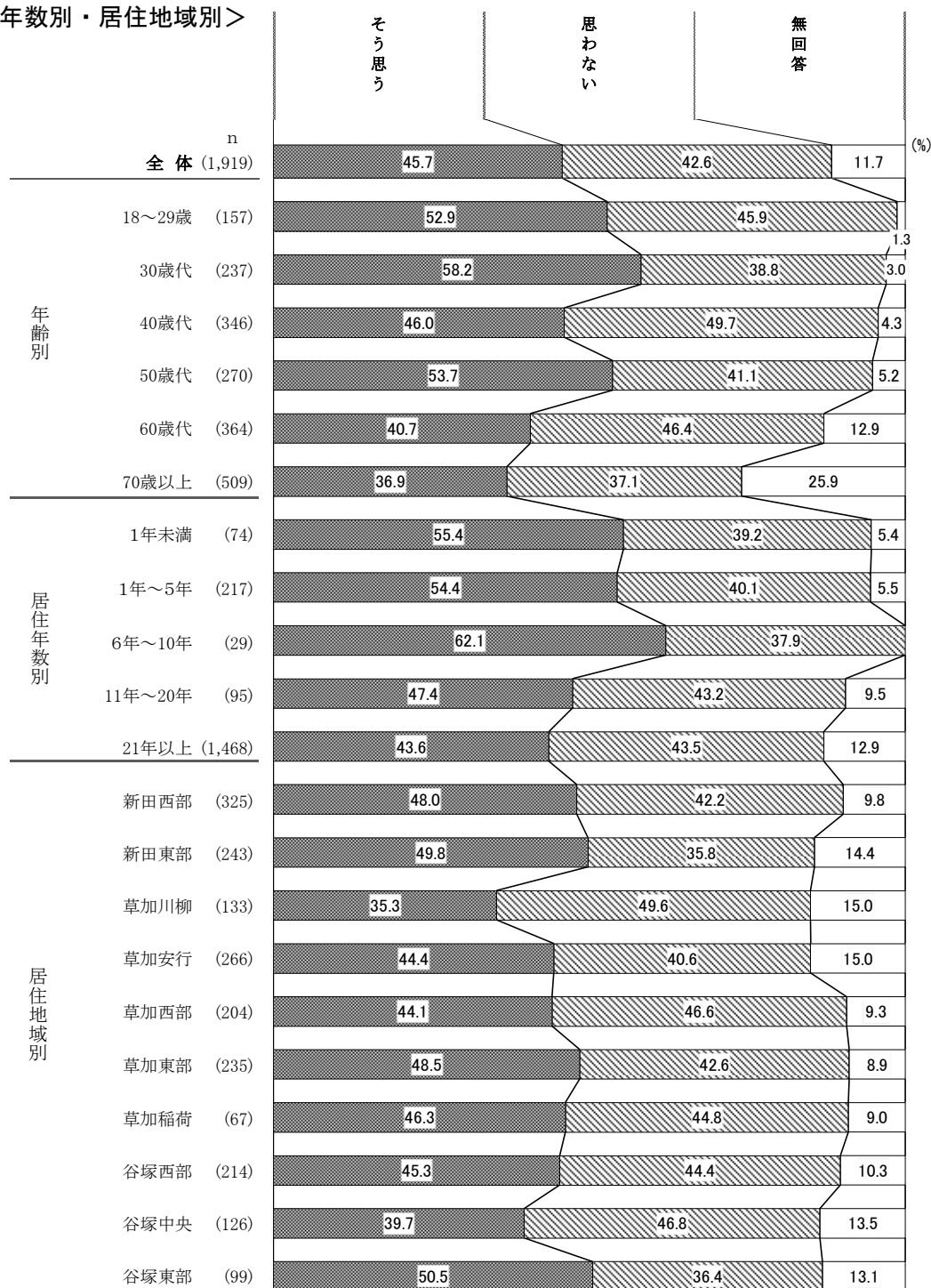
草加市は「文化・歴史がある」と思うかについて、年齢別では全体的に「そう思う」の割合が「思わない」を上回っており、50歳代以下の年代で7割を超えている。

居住年数別では、全体的に「そう思う」が「思わない」を上回っており、「6年～10年」が89.7%で最も高い。

居住地域別では、全体的に「そう思う」が「思わない」を上回っている。

【草加市全体のイメージ】・・・「あたたかみがある」

＜年齢別・居住年数別・居住地域別＞



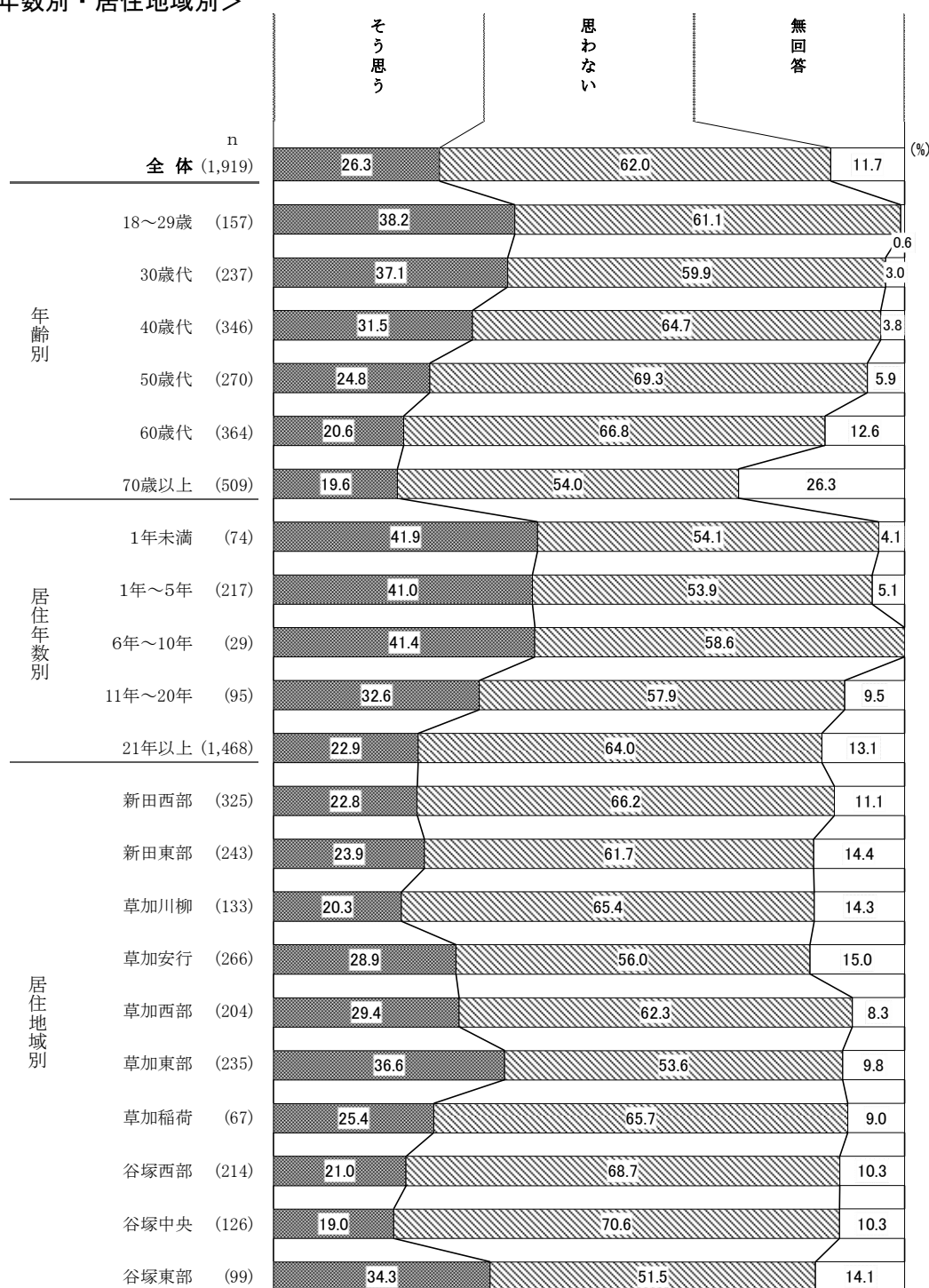
草加市は「あたたかみがある」と思うかについて、年齢別では「そう思う」の割合は「30歳代」58.2%が最も高い。

居住年数別では、「そう思う」は「6年～10年」62.1%が最も高く、次いで「1年未満」55.4%、「1年～5年」54.4%となっている。

居住地域別では、「そう思う」は「草加川柳」35.3%と「谷塚中央」39.7%が低くなっている。

【草加市全体のイメージ】・・・「活気がある」

＜年齢別・居住年数別・居住地域別＞



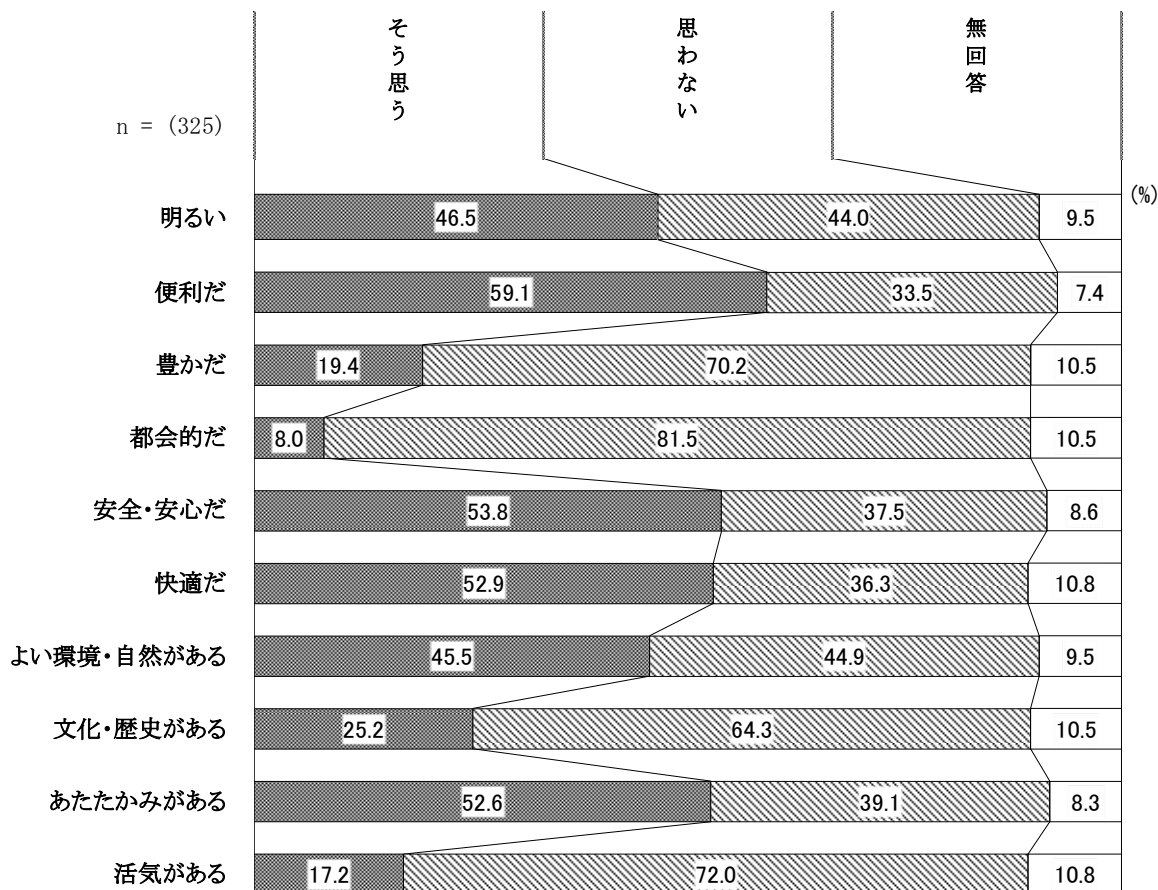
草加市は「活気がある」と思うかについて、年齢別では全体的に「思わない」の割合が「そう思う」を上回っており、いずれの年代も5割を超えている。

居住年数別及び居住地域別では、全体的に「思わない」が「そう思う」を上回っている。

【居住地域のイメージ】

1. 新田西部

(新栄1～4丁目・長栄1～4丁目・清門1～3丁目・新善町・金明町・旭町1～6丁目)



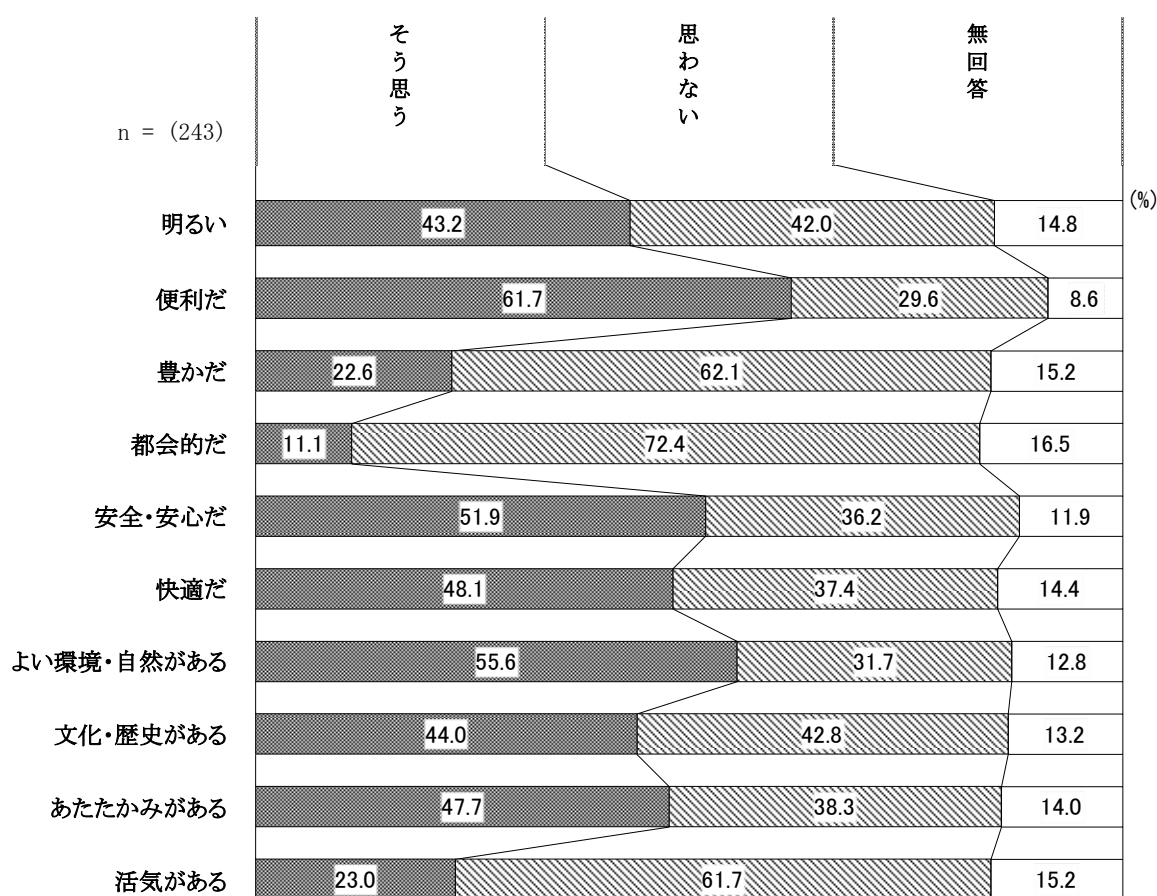
新田西部にお住まいの方の居住地のイメージについて、「そう思う」の割合が5割を超えた項目は、「便利だ」59.1%が最も高く、「安全・安心だ」53.8%、「快適だ」52.9%、「あたたかみがある」52.6%となっている。

一方、「思わない」が半数を超えた項目は、「都会的だ」81.5%が最も高く、「活気がある」72.0%、「豊かだ」70.2%となっている。

その他の項目では、「明るい」は「そう思う」が「思わない」を2.5ポイント上回り、「よい環境・自然がある」は概ね同じ割合になっている。

2. 新田東部

(八幡町・弁天1～6丁目・中根1～3丁目・松江1～4丁目・栄町1～3丁目)



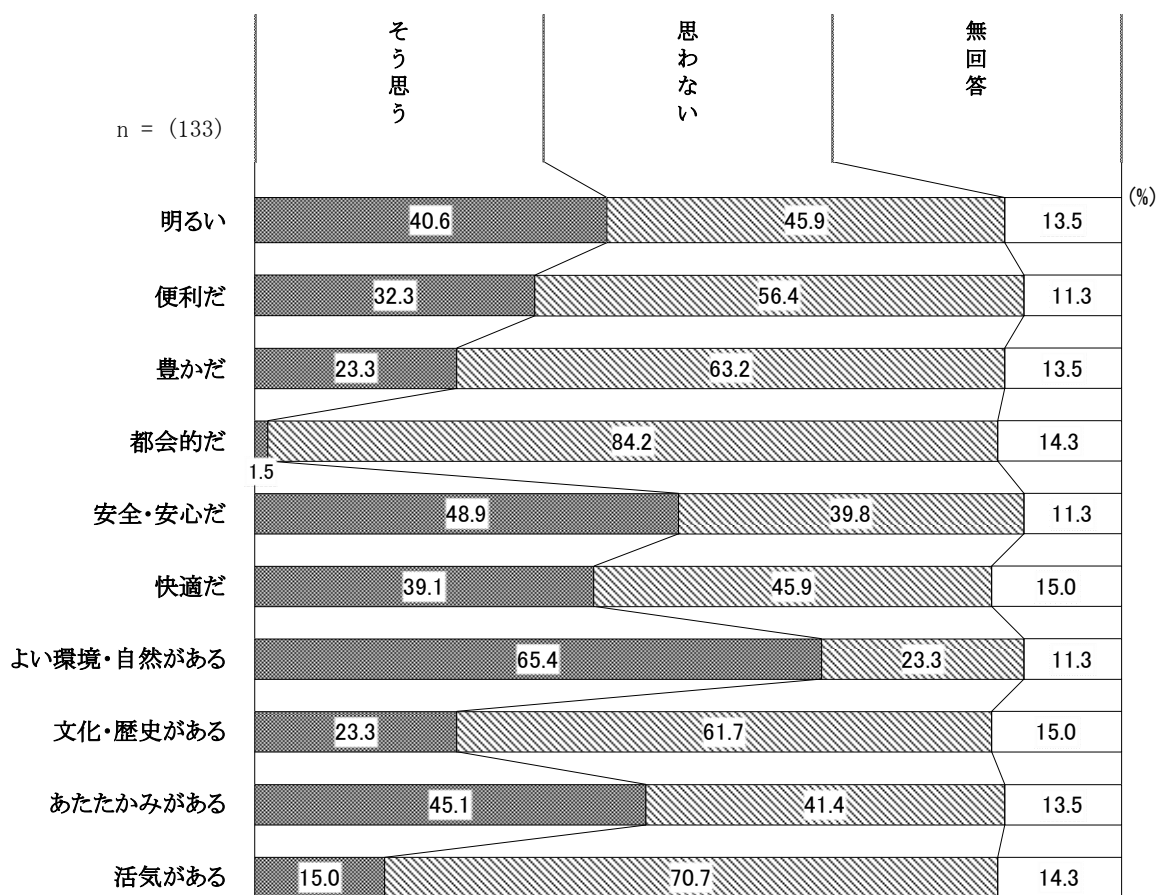
新田東部にお住まいの方の居住地のイメージについて、「そう思う」の割合が5割を超えた項目は、「便利だ」61.7%が最も高く、「よい環境・自然がある」55.6%、「安全・安心だ」51.9%となっている。

一方、「思わない」が半数を超えた項目は、「都会的だ」72.4%が最も高く、「豊かだ」62.1%、「活気がある」61.7%が6割を超えている。

その他の項目では、「あたたかみがある」は「そう思う」が「思わない」を9.4ポイント上回っている。

3. 草加川柳

(青柳1～8丁目・青柳町・柿木町)



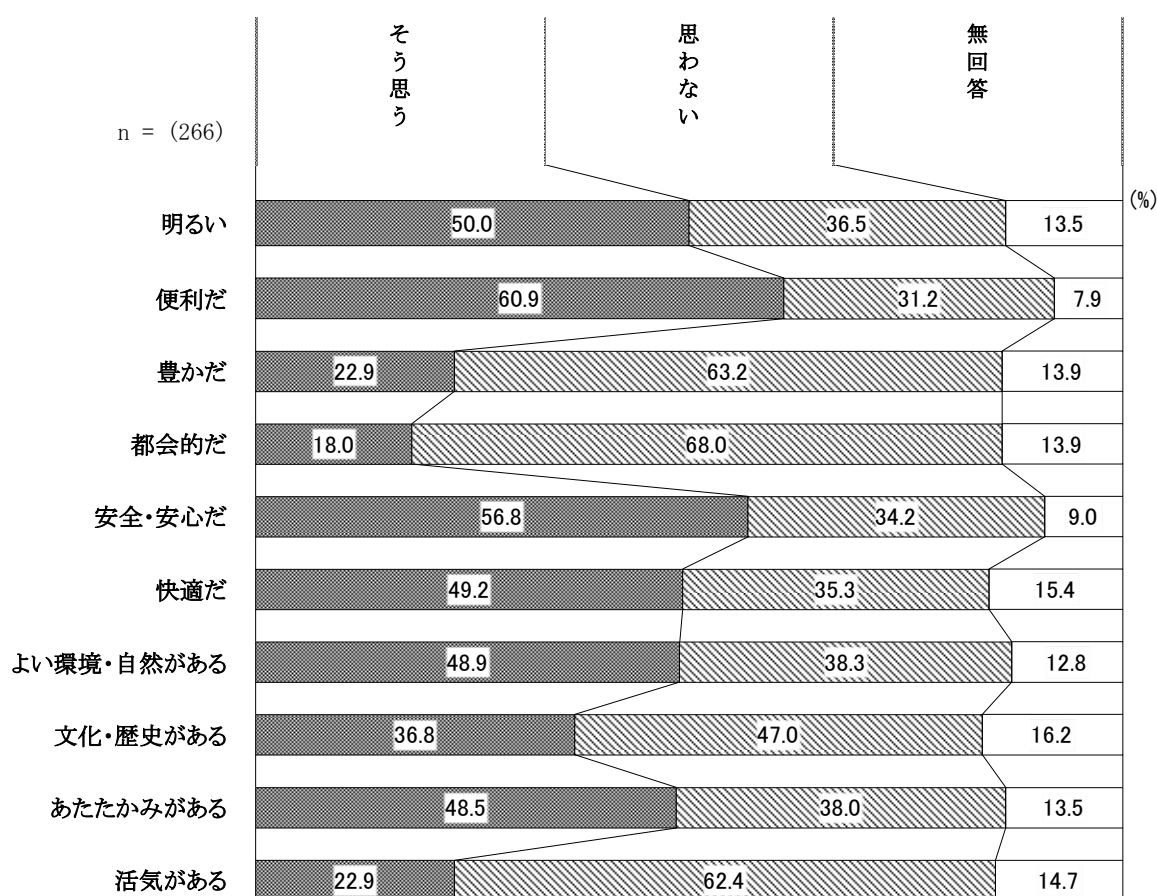
草加川柳にお住まいの方の居住地のイメージについて、「そう思う」の割合が5割を超えた項目は、「よい環境・自然がある」65.4%が最も高い。

一方、「思わない」が高い項目は、「都会的だ」84.2%が最も高く、「活気がある」70.7%となっている。

その他の項目では、「そう思う」が「思わない」より高いのは、「安全・安心だ」48.9%、「あたたかみがある」45.1%となっている。また、「豊かだ」、「文化・歴史がある」、「便利だ」、「明るい」、「快適だ」は「思わない」の割合が「そう思う」を上回っている。

4. 草加安行

(原町1～3丁目・北谷1～3丁目・北谷町・苗塚町・花栗1～4丁目・小山1～2丁目・松原1～5丁目・学園町)



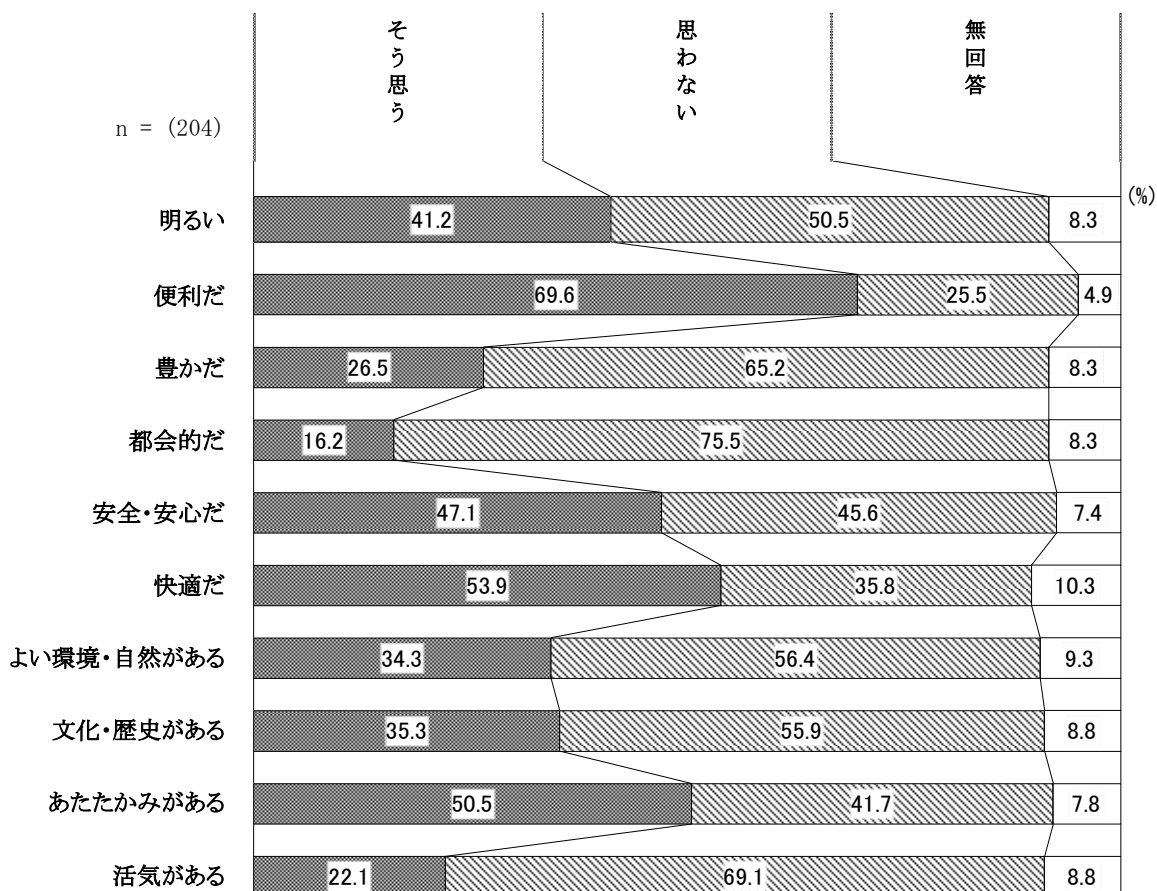
草加安行にお住まいの方の居住地のイメージについて、「そう思う」の割合が5割を超えた項目は、「便利だ」60.9%が最も高く、「安全・安心だ」56.8%、「明るい」50.0%となっている。

一方、「思わない」が高い項目は、「都会的だ」68.0%、「豊かだ」63.2%、「活気がある」62.4%となっている。

その他の項目では、「快適だ」、「よい環境・自然がある」、「あたたかみがある」はいずれも「そう思う」が「思わない」を上回っている。

5. 草加西部

(草加1～5丁目・西町・氷川町)



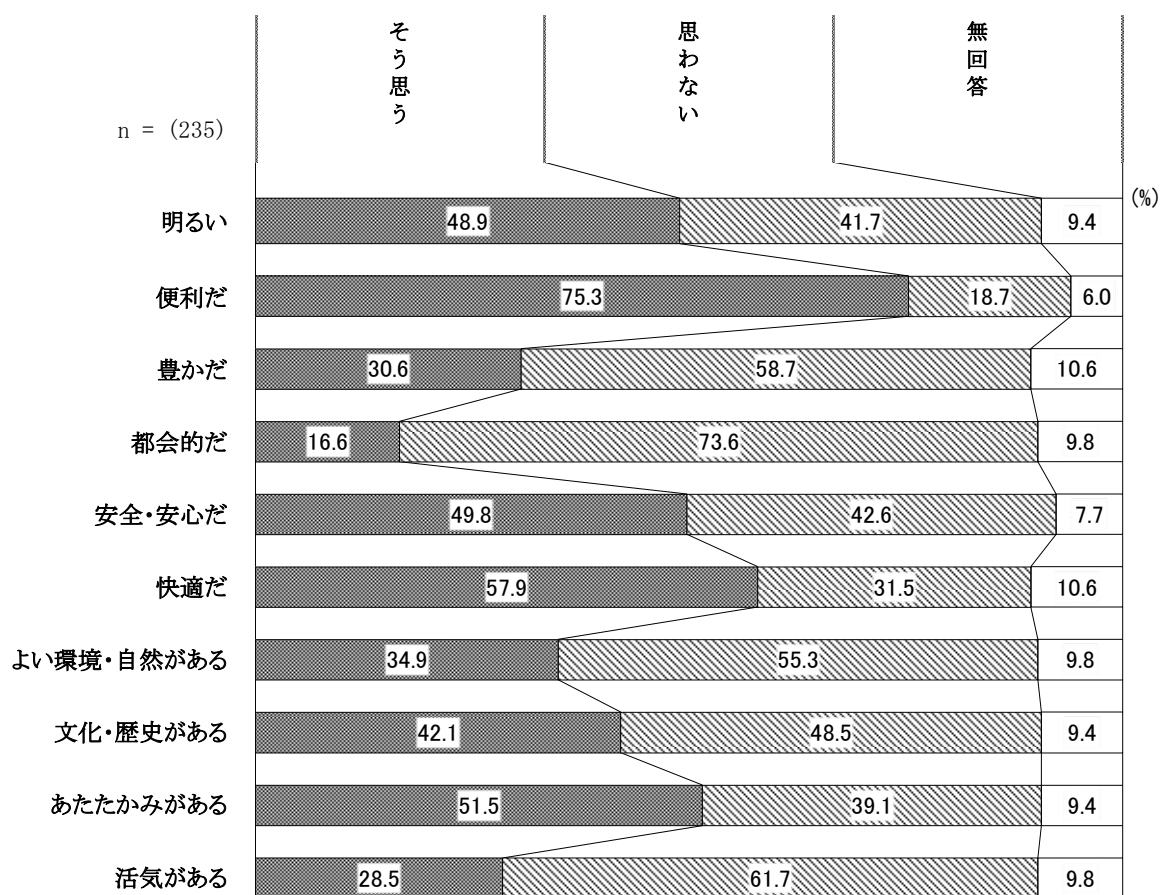
草加西部にお住まいの方の居住地のイメージについて、「そう思う」の割合が5割を超えた項目は、「便利だ」69.6%が最も高く、「快適だ」53.9%、「あたたかみがある」50.5%となっている。

一方、「思わない」の割合が高い項目は、「都会的だ」75.5%が最も高く、「活気がある」69.1%、「豊かだ」65.2%となっている。

その他の項目では、「よい環境・自然がある」、「文化・歴史がある」はいずれも「思わない」が「そう思う」を上回っている。

6. 草加東部

(神明1～2丁目・住吉1～2丁目・手代町・中央1～2丁目・高砂1～2丁目・吉町1～5丁目)



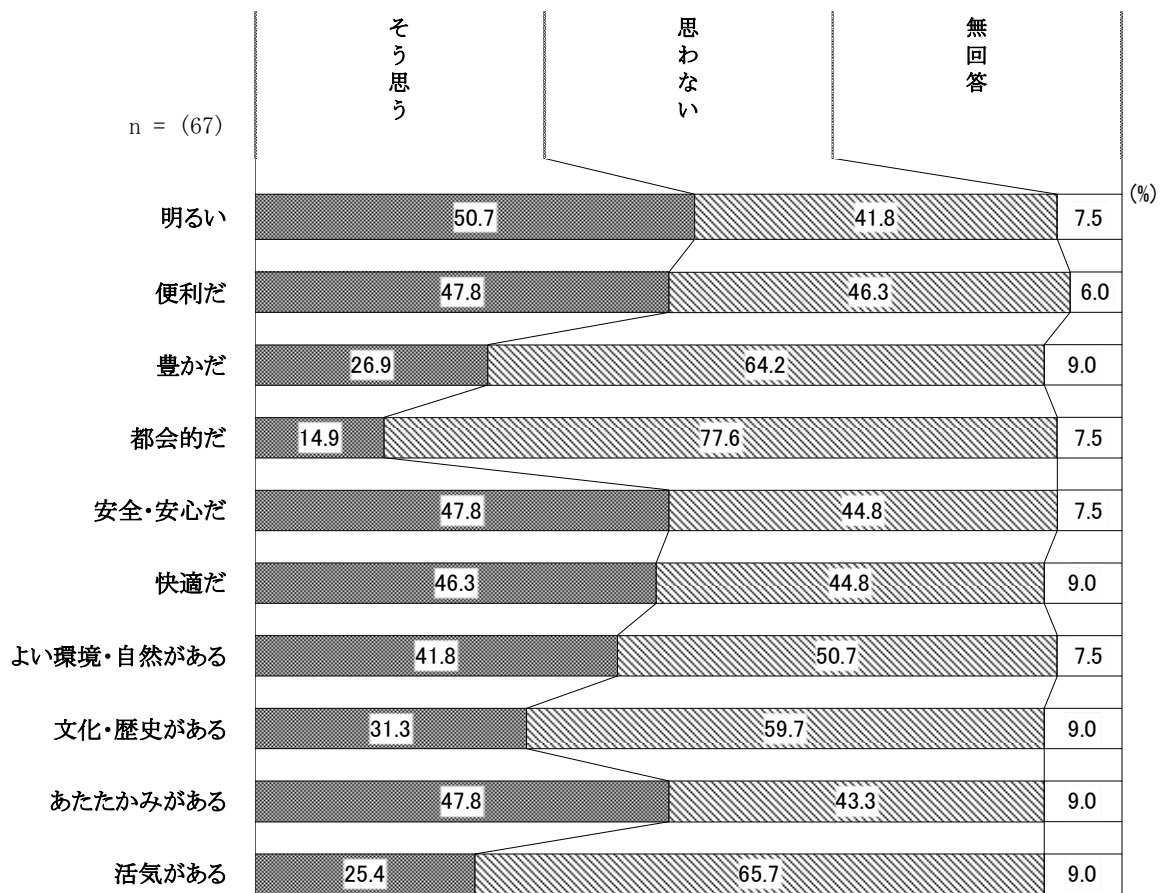
草加東部にお住まいの方の居住地のイメージについて、「そう思う」の割合が5割を超えた項目は、「便利だ」75.3%が最も高く、「快適だ」57.9%、「あたたかみがある」51.5%となっている。

一方、「思わない」の割合が高い項目は、「都会的だ」73.6%が最も高く、「活気がある」61.7%、「豊かだ」58.7%となっている。

その他の項目では、「明るい」、「安全・安心だ」はいずれも「そう思う」の割合が「思わない」を上回っている。

7. 草加稲荷

(稲荷1～6丁目・松江5～6丁目)



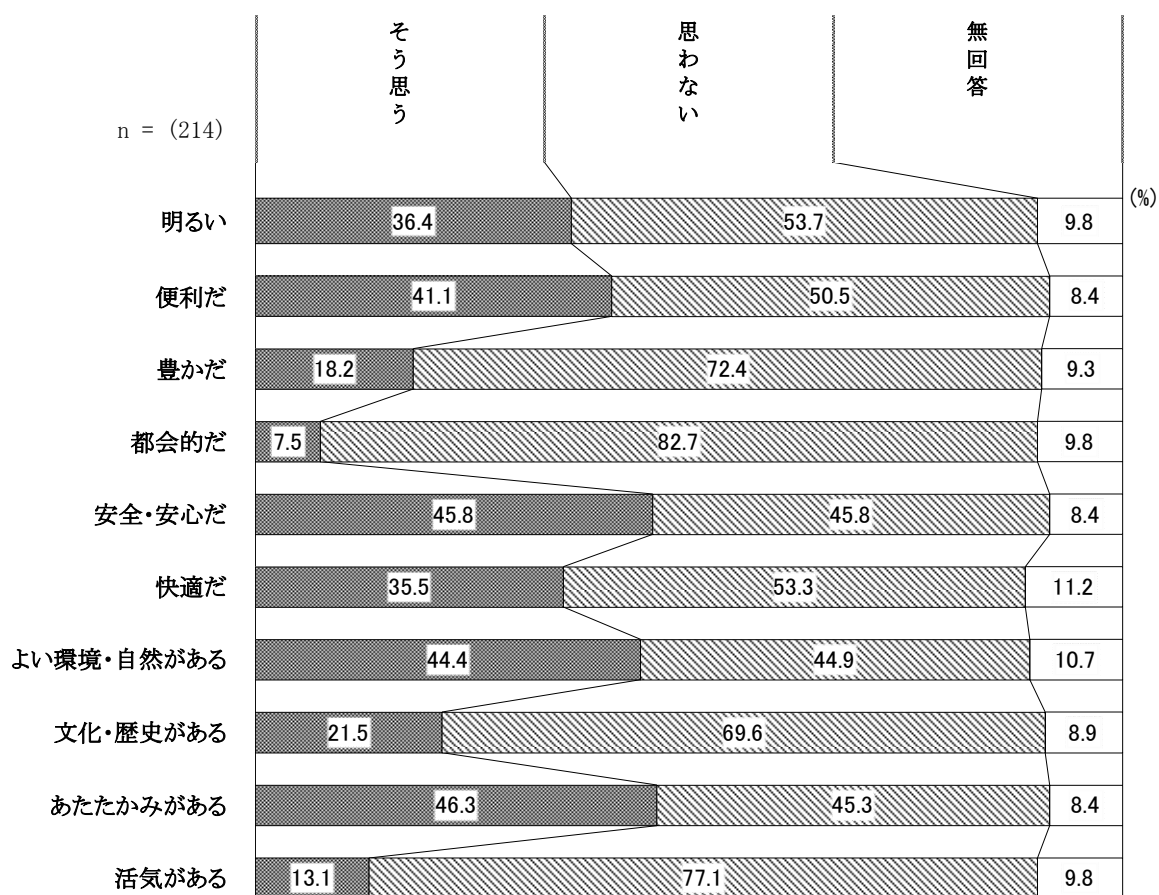
草加稲荷にお住まいの方の居住地のイメージについて、「そう思う」の割合が5割を超えた項目は、「明るい」50.7%となっている。

一方、「思わない」の割合が高い項目は、「都会的だ」77.6%が最も高く、「活気がある」65.7%、「豊かだ」64.2%、「文化・歴史がある」59.7%となっている。

その他の項目では、「便利だ」、「安全・安心だ」、「あたたかみがある」はいずれも「そう思う」が「思わない」を上回っている。

8. 谷塚西部

(柳島町・遊馬町・新里町・両新田西町・両新田東町・谷塚上町・谷塚仲町)



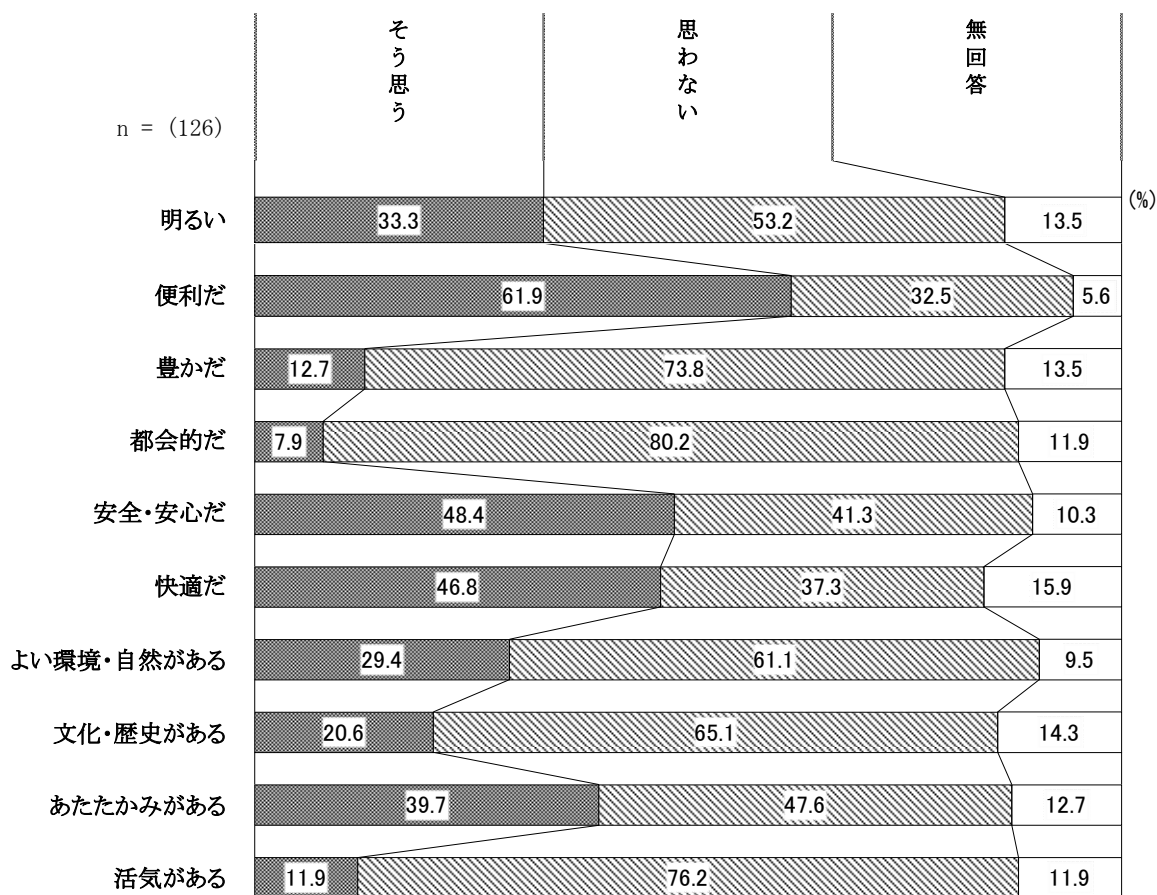
谷塚西部にお住まいの方の居住地のイメージについて、「そう思う」の割合は「あたたかみがある」46.3%が最も高く、「安全・安心だ」が45.8%で「思わない」と同じ割合となっている。

一方、「思わない」が高い項目は、「都会的だ」82.7%が最も高く、「豊かだ」72.4%、「活気がある」77.1%、「文化・歴史がある」69.6%となっている。

その他の項目では、「快適だ」、「明るい」はいずれも、「思わない」が「そう思う」を上回っている。

9. 谷塚中央

(谷塚町・谷塚1～2丁目)

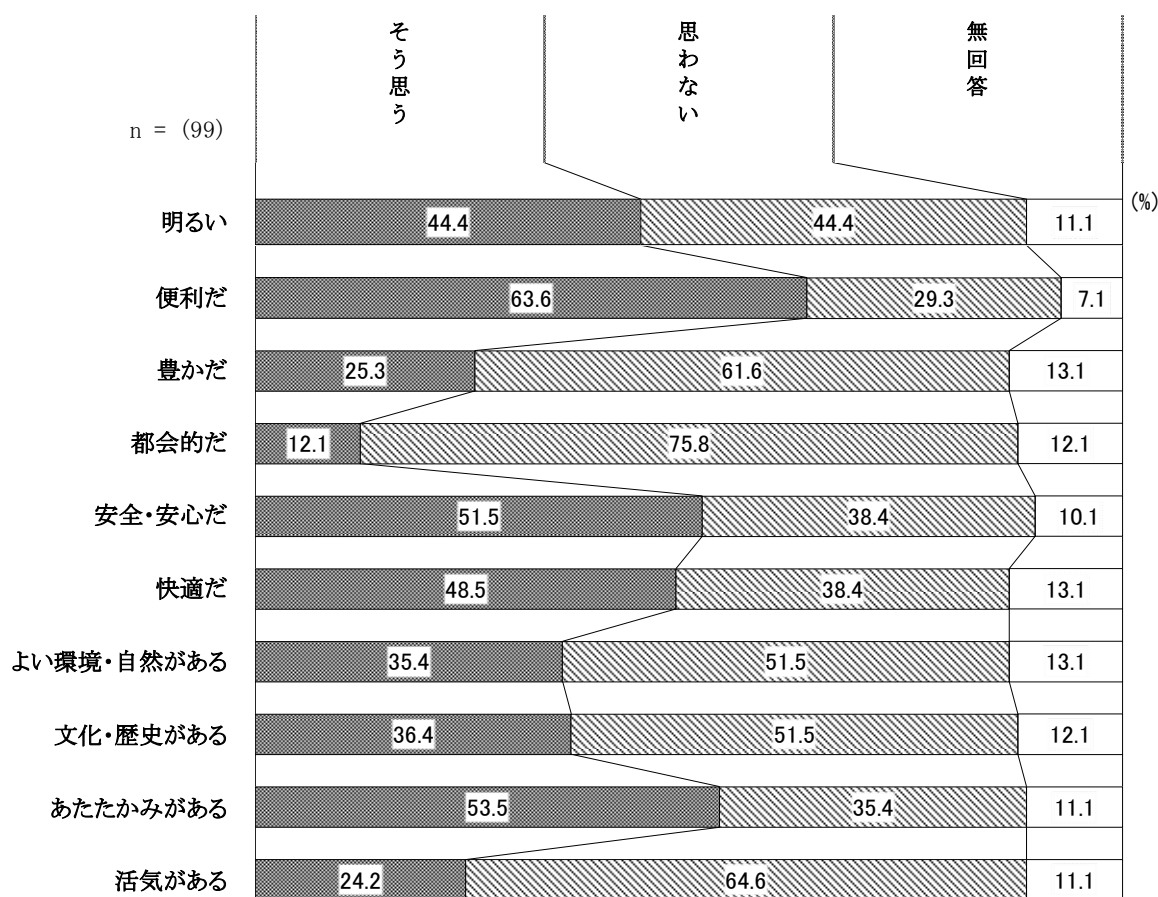


谷塚中央にお住まいの方の居住地のイメージについて、「そう思う」の割合が5割を超えた項目は、「便利だ」61.9%となっている。一方、「思わない」が高い項目は、「都会的だ」80.2%が最も高く、「活気がある」76.2%「豊かだ」73.8%、「文化・歴史がある」65.1%、「よい環境・自然がある」61.1%となっている。

その他の項目では、「安全・安心だ」48.4%、「快適だ」46.8%はいずれも「そう思う」が「思わない」を上回っている。

10. 谷塚東部

(瀬崎1～7丁目)



谷塚東部にお住まいの方の居住地のイメージについて、「そう思う」の割合が5割を超えた項目は、「便利だ」63.6%、「あたたかみがある」53.5%、「安全・安心だ」51.5%となっている。

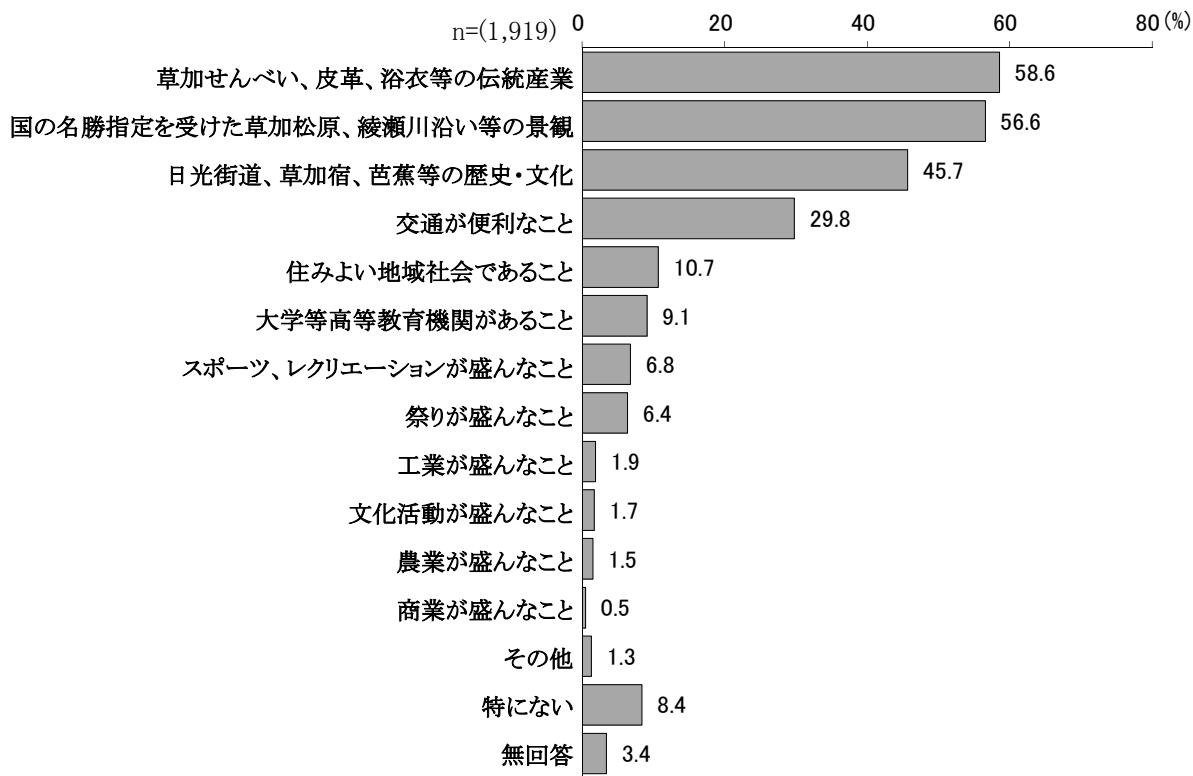
一方、「思わない」が高い項目は、「都会的だ」75.8%が最も高く、「活気がある」64.6%「豊かだ」61.6%となっている。

その他の項目では、「よい環境・自然がある」、「文化・歴史がある」はいずれも「思わない」が「そう思う」を上回っている。

(2) 草加市の自慢できるもの・誇れるもの

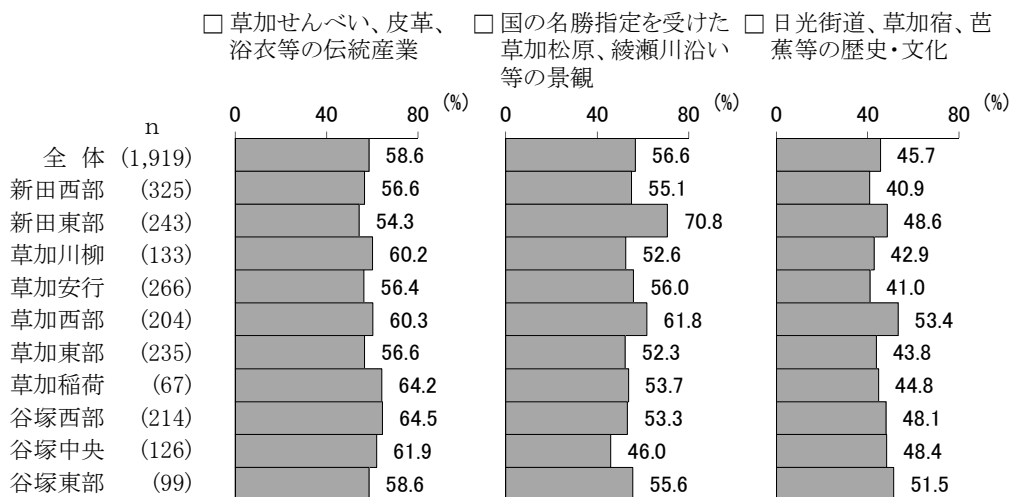
■「草加せんべい、皮革、浴衣等の伝統産業」が6割弱、「国の名勝指定を受けた草加松原、綾瀬川沿いの景観」が5割台半ば


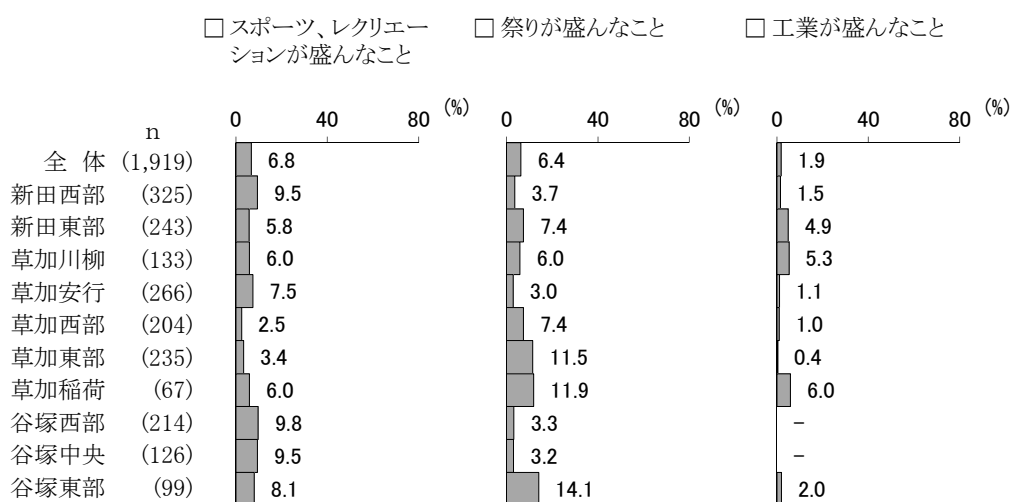
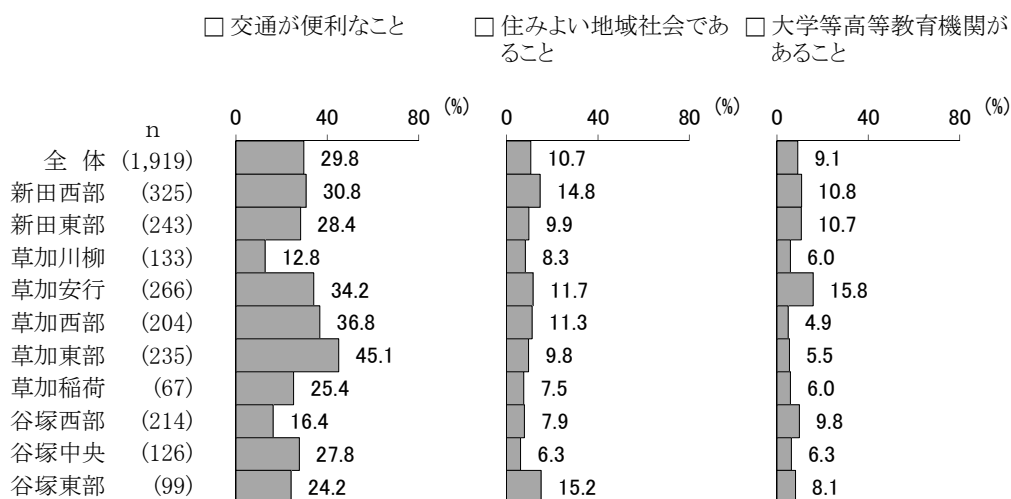
問2 あなたが、草加市の自然・歴史・文化・産業・生活環境等で自慢できるもの、誇れるものは何ですか。(〇は3つまで)



草加市の自慢できるもの・誇れるものは、「草加せんべい、皮革、浴衣等の伝統産業」58.6%、「国の名勝指定を受けた草加松原、綾瀬川沿い等の景観」56.6%、次いで、「日光街道、草加宿、芭蕉等の歴史・文化」45.7%、「交通が便利なこと」29.8%と続いている。

【居住地域別】



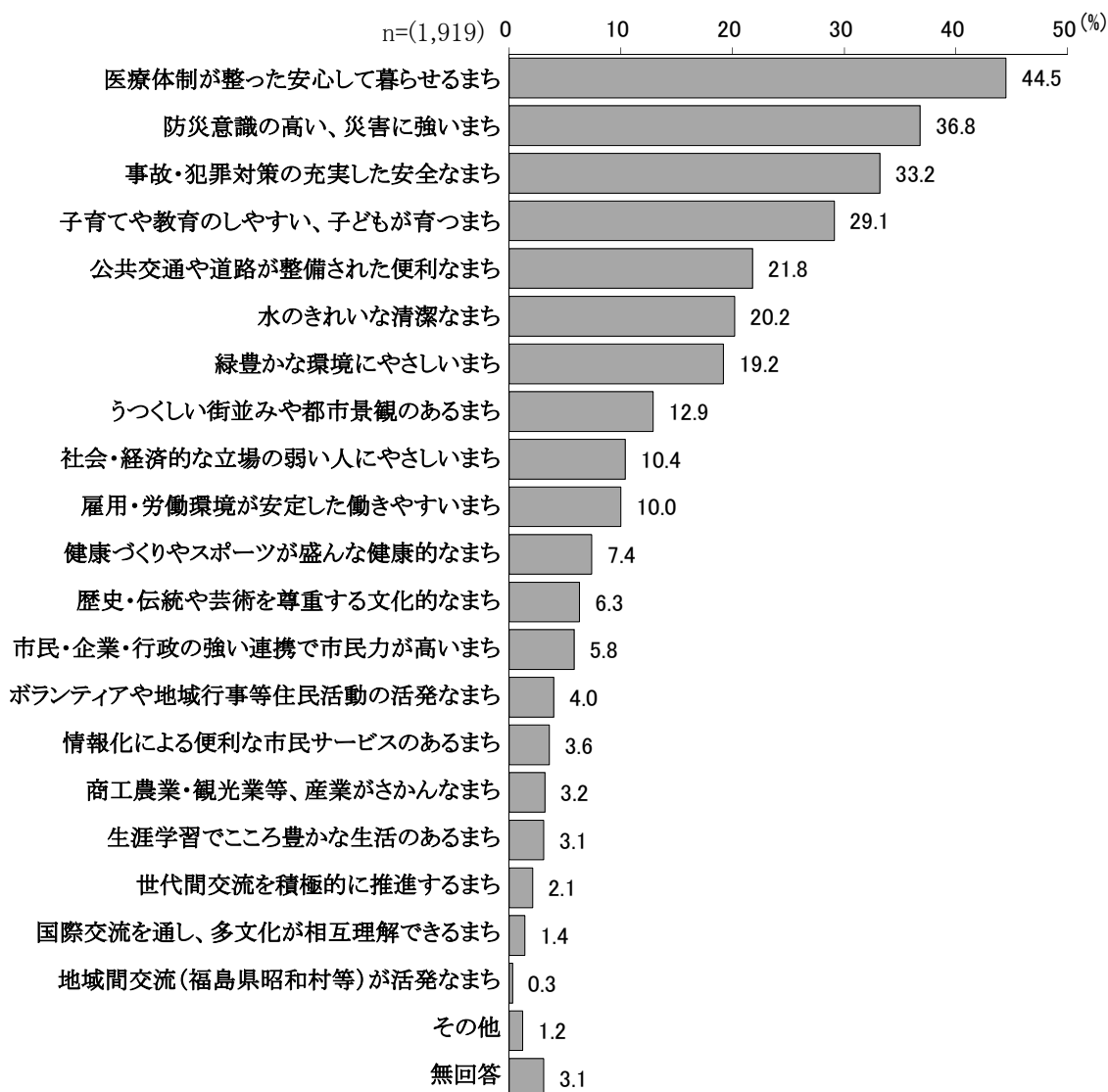


草加市の自慢できるもの・誇れるものについて居住地別では、「草加せんべい、皮革、浴衣等の伝統産業」は「谷塚西部」64.5%、「草加稲荷」64.2%が高い。「国の名勝指定を受けた草加松原、綾瀬川沿い等の景観」は「新田東部」70.8%が特に高い。「交通が便利なこと」は地域による差が大きく、最も高い「草加東部」45.1%と最も低い「草加川柳」12.8%では32.3ポイント差となっている。

(3) 草加市が目指すべき将来像

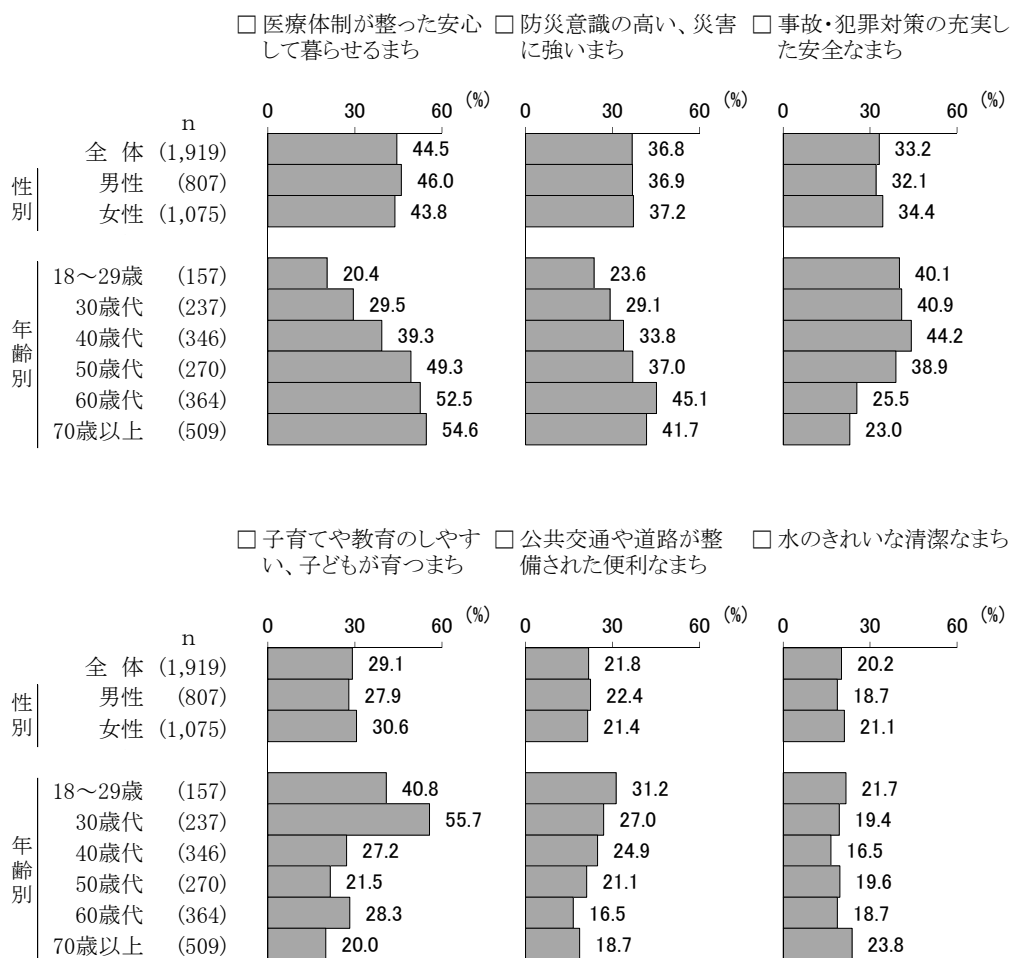
■「医療体制が整った安心して暮らせるまち」が4割台半ば

問3 草加市の目指すべき将来像として、あなたが最も望ましいと思うものはどのようなものですか。(〇は3つまで)



草加市の目指すべき将来像は、「医療体制が整った安心して暮らせるまち」44.5%が最も高く、次いで「防災意識の高い、災害に強いまち」36.8%、「事故・犯罪対策の充実した安全なまち」33.2%、「子育てや教育のしやすい、子どもが育つまち」が29.1%と続いている。

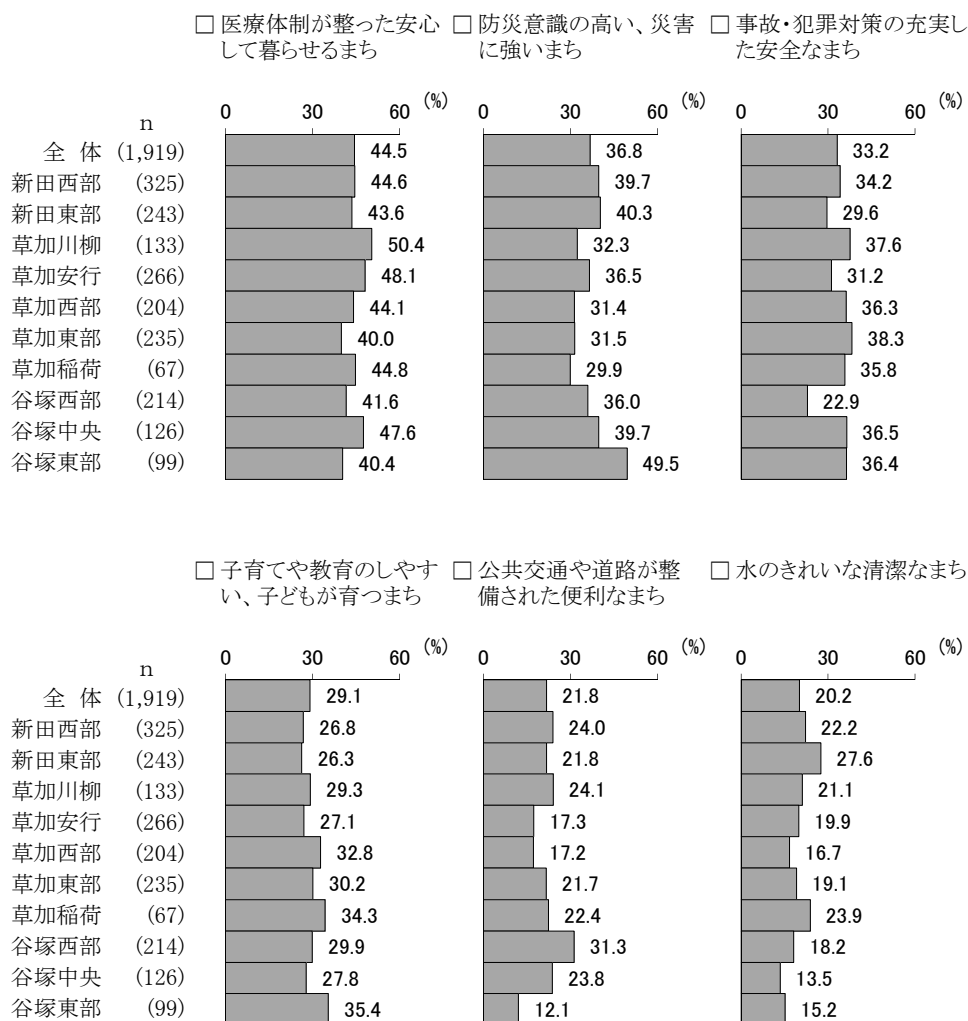
【性別・年齢別】



草加市の目指すべき将来像について上位6位までを年齢別に見ると、「18歳～29歳」、「30歳代」では1位に「子育てや教育のしやすい、子どもが育つまち」、2位に「事故・犯罪対策の充実した安全なまち」が挙げられている。50歳代以降は、1位に「医療体制が整った安心して暮らせるまち」が挙げられ、年代が高いほど割合が高くなっている。

第2章 調査結果の詳細

【居住地域別】




草加市の目指すべき将来像について上位6位までを居住地域別に見ると、「医療体制が整った安心して暮らせるまち」は「草加川柳」で5割を超え、「防災意識の高い、災害に強いまち」は「谷塚東部」が5割弱と高い。「子育てや教育のしやすい、子どもが育つまち」は「谷塚東部」、「草加稲荷」、「草加西部」、「草加東部」が3割を超え比較的高くなっている。

3. 草加市の暮らしやすさ・日ごろのことについて

(1) 草加市の暮らしやすさ

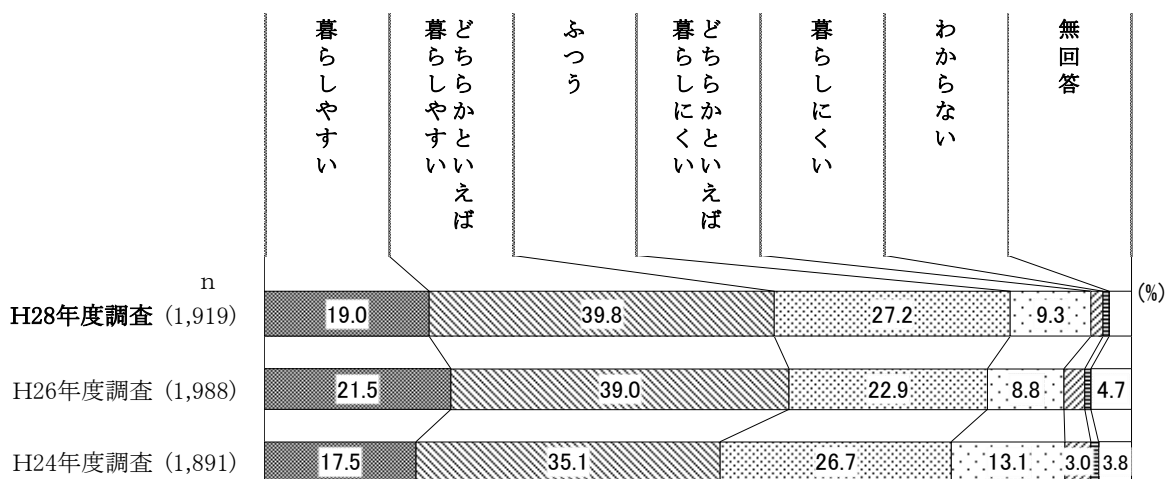
■ <暮らしやすい>が6割弱

問4 あなたは、今住んでいる草加市を暮らしやすい所であると思いますか。(○は1つ)



今住んでいる草加市の暮らしやすさは、「どちらかといえば暮らしやすい」が39.8%で最も高く、「暮らしやすい」19.0%を合わせた<暮らしやすい>は58.8%となっている。一方、<暮らしにくい>は10.7%となっている。

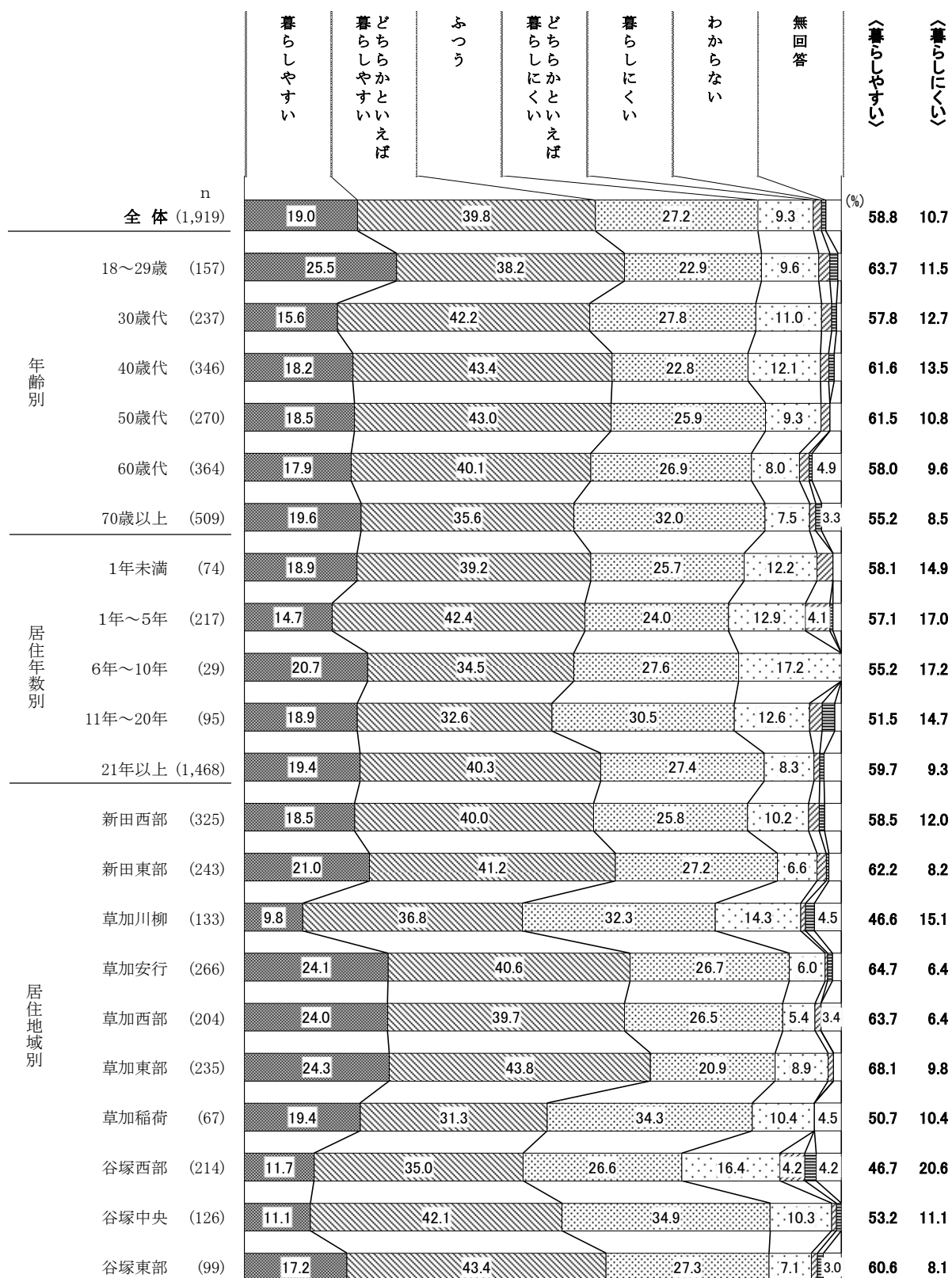
【過去の調査結果との比較】



注: 3%未満の数値は表記していない

平成26年度調査と比較すると、「暮らしやすい」は2.5ポイント、「どちらかといえば暮らしやすい」は0.8ポイント減少し、「ふつう」が4.3ポイント増加している。

【年齢別・居住年数別・居住地域別】



注:3%未満の数値は表記していない

今住んでいる草加市の暮らしやすさについて年齢別では、〈暮らしやすい〉は「18歳～29歳」63.7%が特に高くなっている。

居住年数別では、〈暮らしやすい〉は「21年以上」59.7%が最も高く、「1年未満」58.1%、「1年～5年」57.1%など短期間の層でも6割弱となっている。

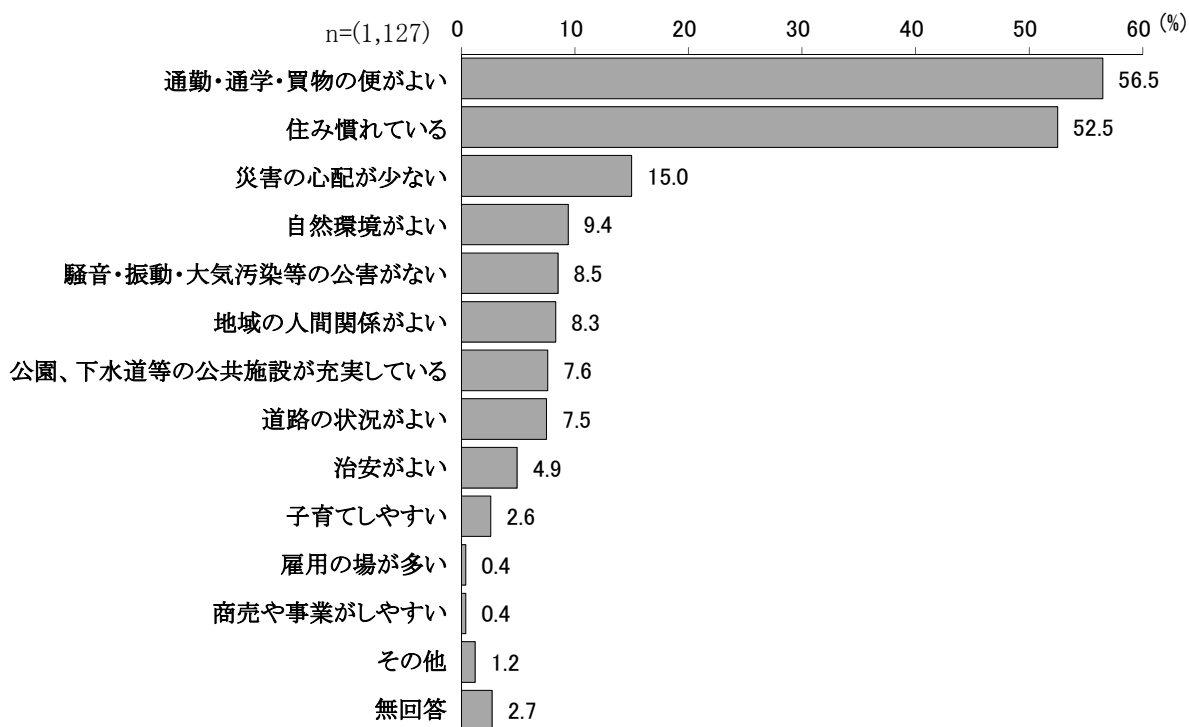
居住地域別では、〈暮らしやすい〉は「草加東部」68.1%、「草加安行」64.7%、「草加西部」63.7%などが高い。一方、〈暮らしにくい〉は「谷塚西部」20.6%、「草加川柳」15.1%、などが高い。

(2) 暮らしやすい理由・暮らしにくい理由

■暮らしやすい理由は「通勤・通学・買物の便がよい」が5割台半ば、暮らしにくい理由は「道路の状況がよくない」が3割台半ば

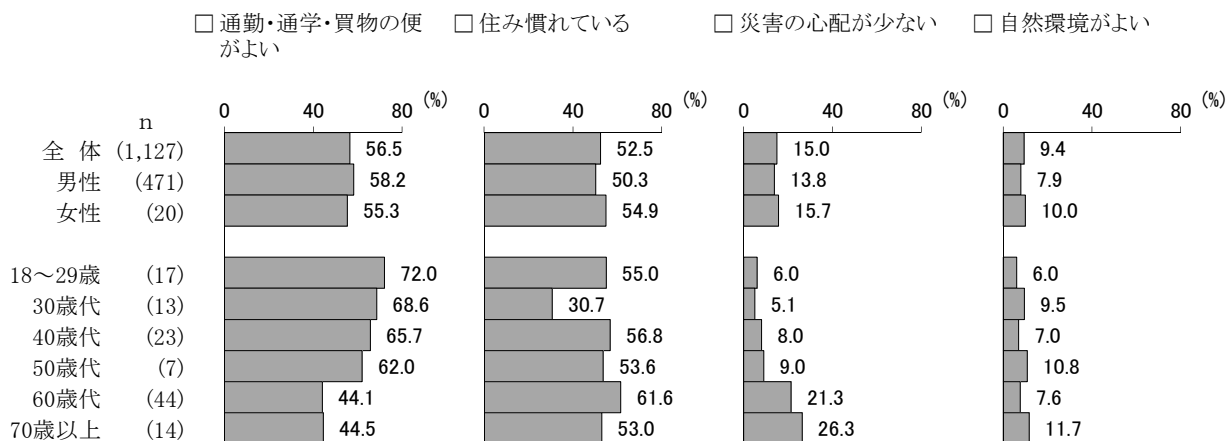
問4で「1 暮らしやすい」または「2 どちらかといえば暮らしやすい」とお答えの方にお伺いします。
 問4-1 その理由として、最も近いものを下から選んでください。(〇は2つまで)

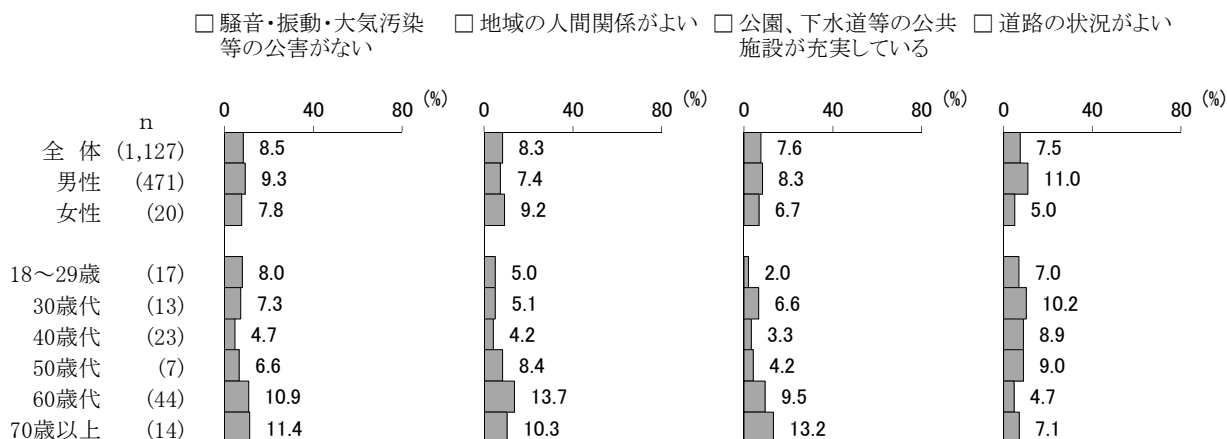
■暮らしやすい理由



「暮らしやすい」または「どちらかといえば暮らしやすい」と回答した人(1,127人)の暮らしやすい理由は、「通勤・通学・買物の便がよい」56.5%、「住み慣れている」52.5%がともに5割を超えて高く、次いで「災害の心配が少ない」15.0%となっている。

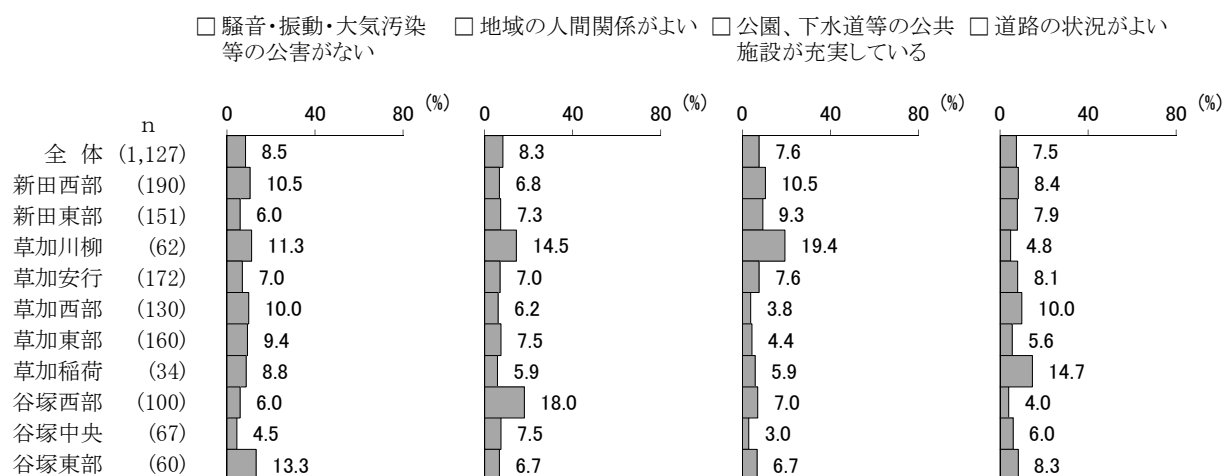
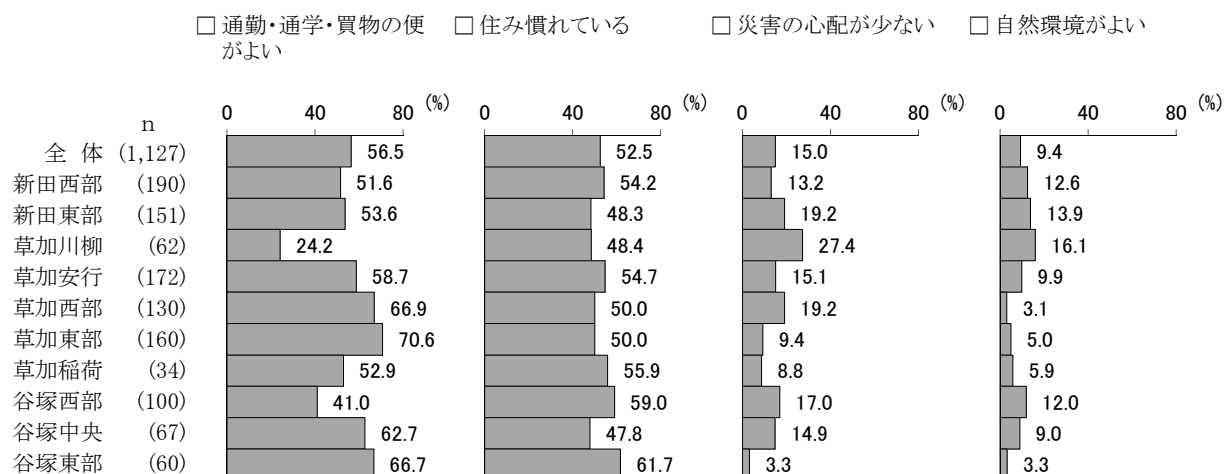
【性別・年齢別】





暮らしやすい理由について年齢別では、「通勤・通学・買物の便がよい」は「18～29歳」72.0%、「30歳代」68.6%など若い年代で高くなっている。「住み慣れている」は「60歳代」61.6%、「40歳代」56.8%、「18～29歳」55.0%で高い。

【居住地域別】

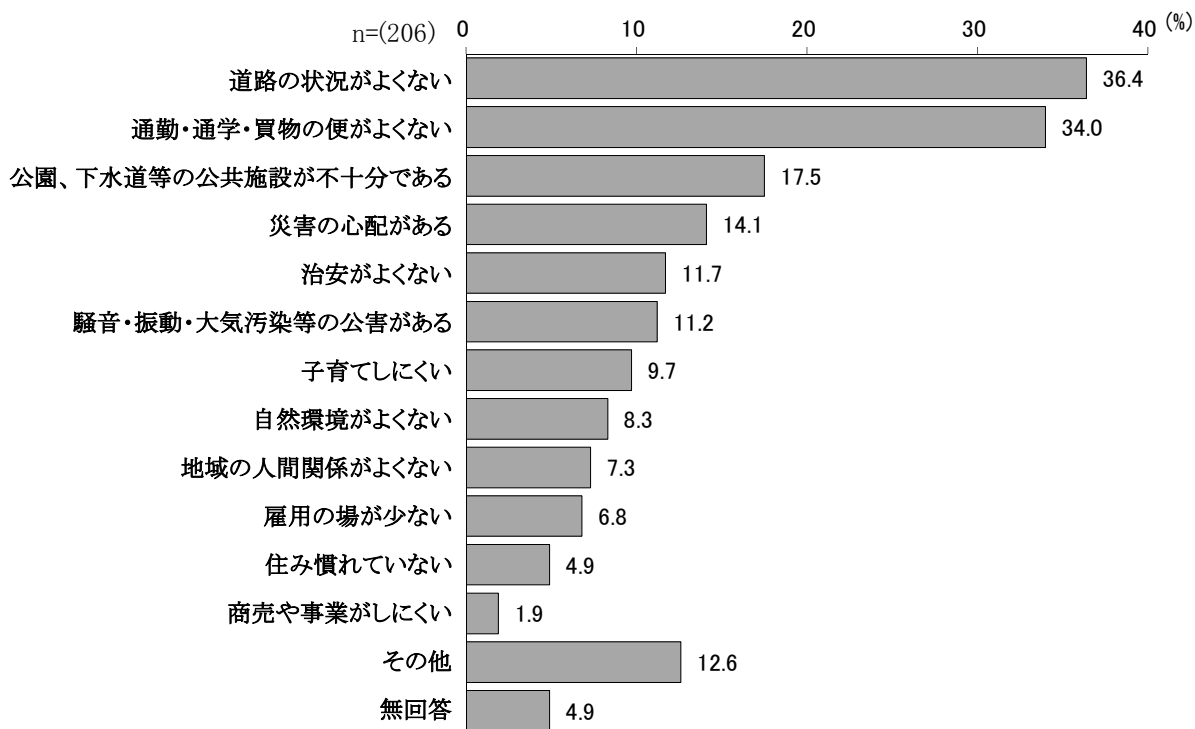


暮らしやすい理由について居住地域別では、「通勤・通学・買物の便がよい」は「草加東部」70.6%、「草加西部」66.9%、「谷塚東部」66.7%などが高い。「住み慣れている」は「谷塚東部」61.7%が特に高い。

問4で「4 どちらかといえば暮らしにくい」または「5 暮らしにくい」とお答えの方にお伺いします。

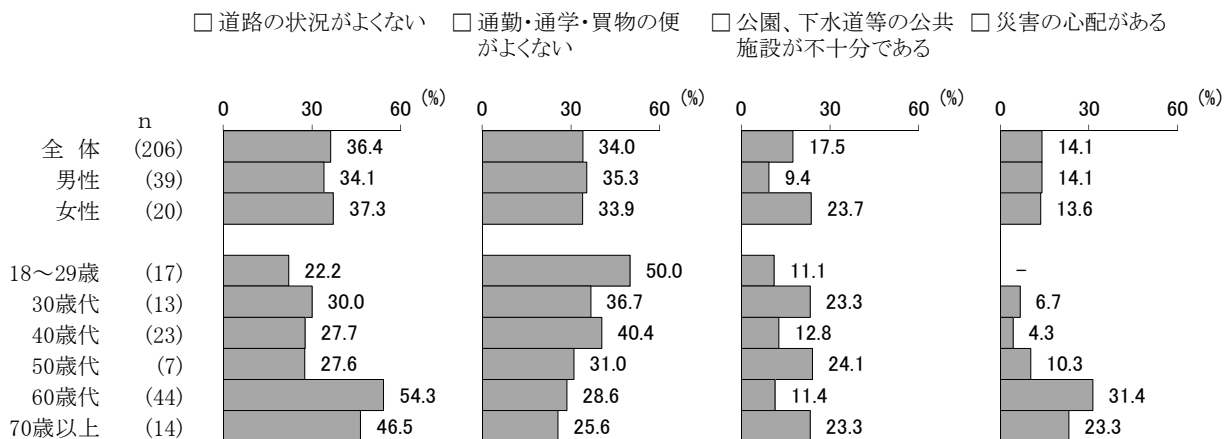
問4-2 その理由として、最も近いものを下から選んでください。(〇は2つまで)

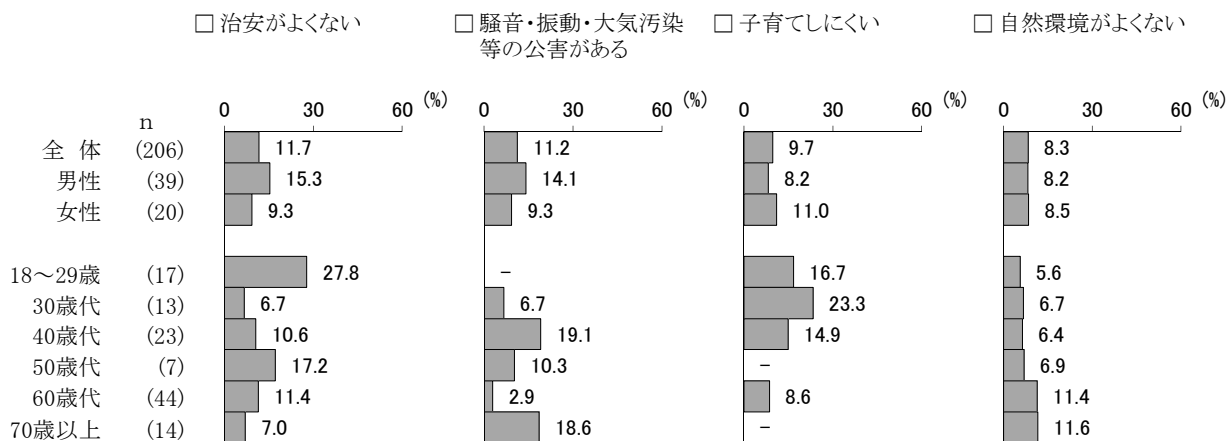
■暮らしにくい理由



「暮らしにくい」または「どちらかといえば暮らしにくい」と回答した人（206人）の暮らしにくい理由は、「道路の状況がよくない」36.4%、「通勤・通学・買物の便がよくない」34.0%がともに3割を超えて高く、次いで「公園、下水道等の公共施設が不十分である」17.5%、「災害の心配がある」14.1%、「治安がよくない」11.7%と続いている。

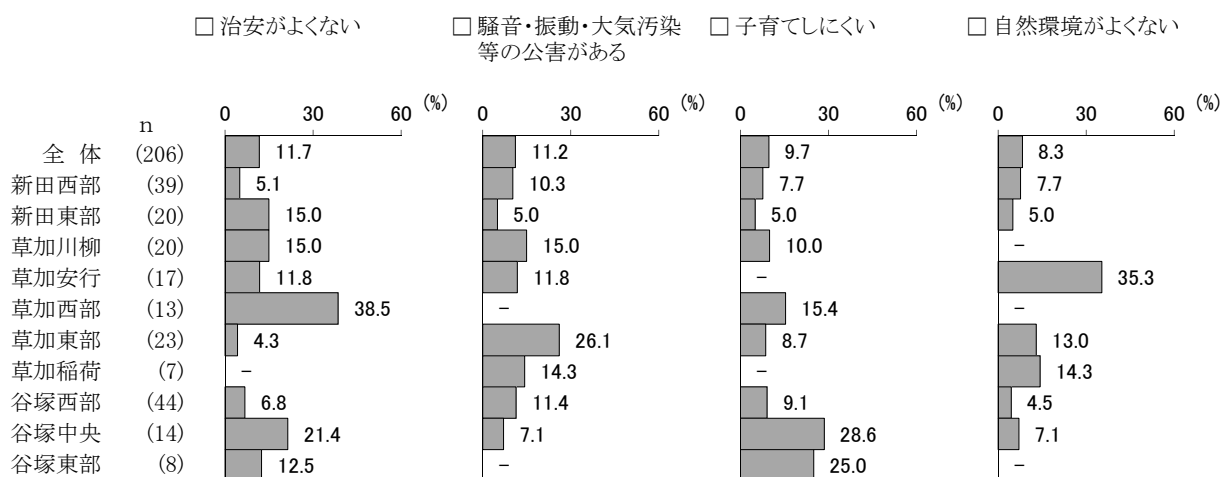
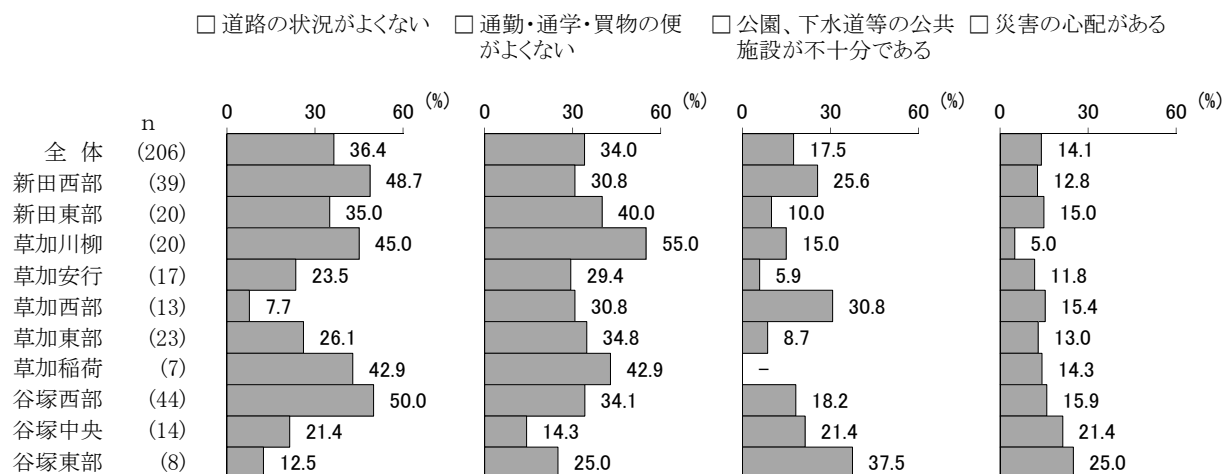
【性別・年齢別】





暮らしにくい理由について年齢別では、「道路の状況がよいくない」が「60歳代」54.3%、「70歳以上」46.5%で高い。「通勤・通学・買物の便がよいくない」は「18～29歳」50.0%で特に高くなっている。

【居住地域別】

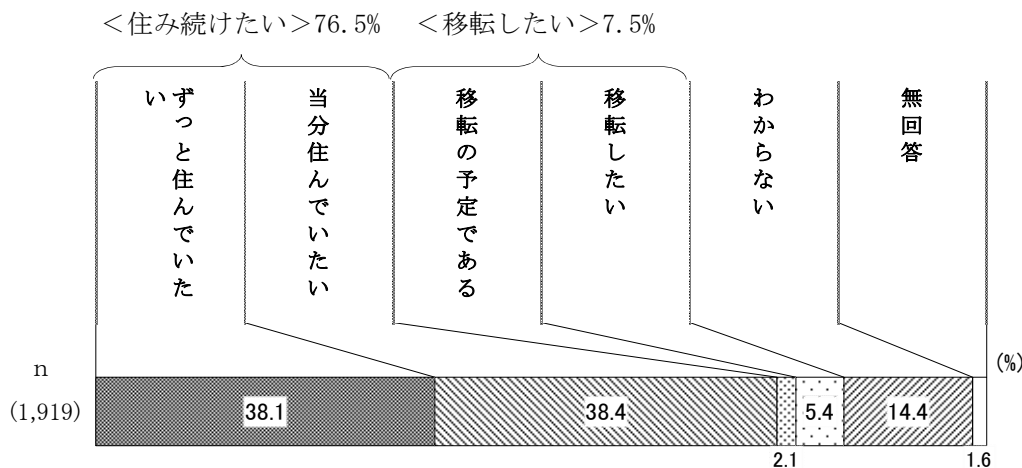


暮らしにくい理由について居住地域別では、「道路の状況がよいくない」は、「谷塚西部」50.0%、「新田西部」48.7%、「草加川柳」45.0%などが高い。「通勤・通学・買物の便がよいくない」は「草加川柳」55.0%が特に高い。

(3) 草加市への定住意向

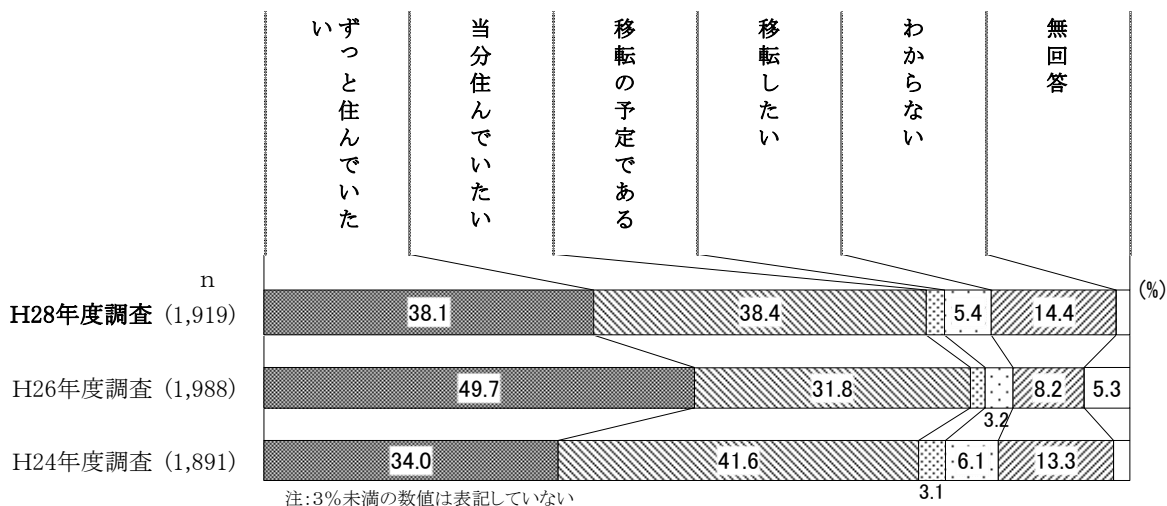
■ <住み続けたい>が7割台半ば

問5 あなたは、今後も草加市に住み続けたいとお考えですか。(○は1つ)



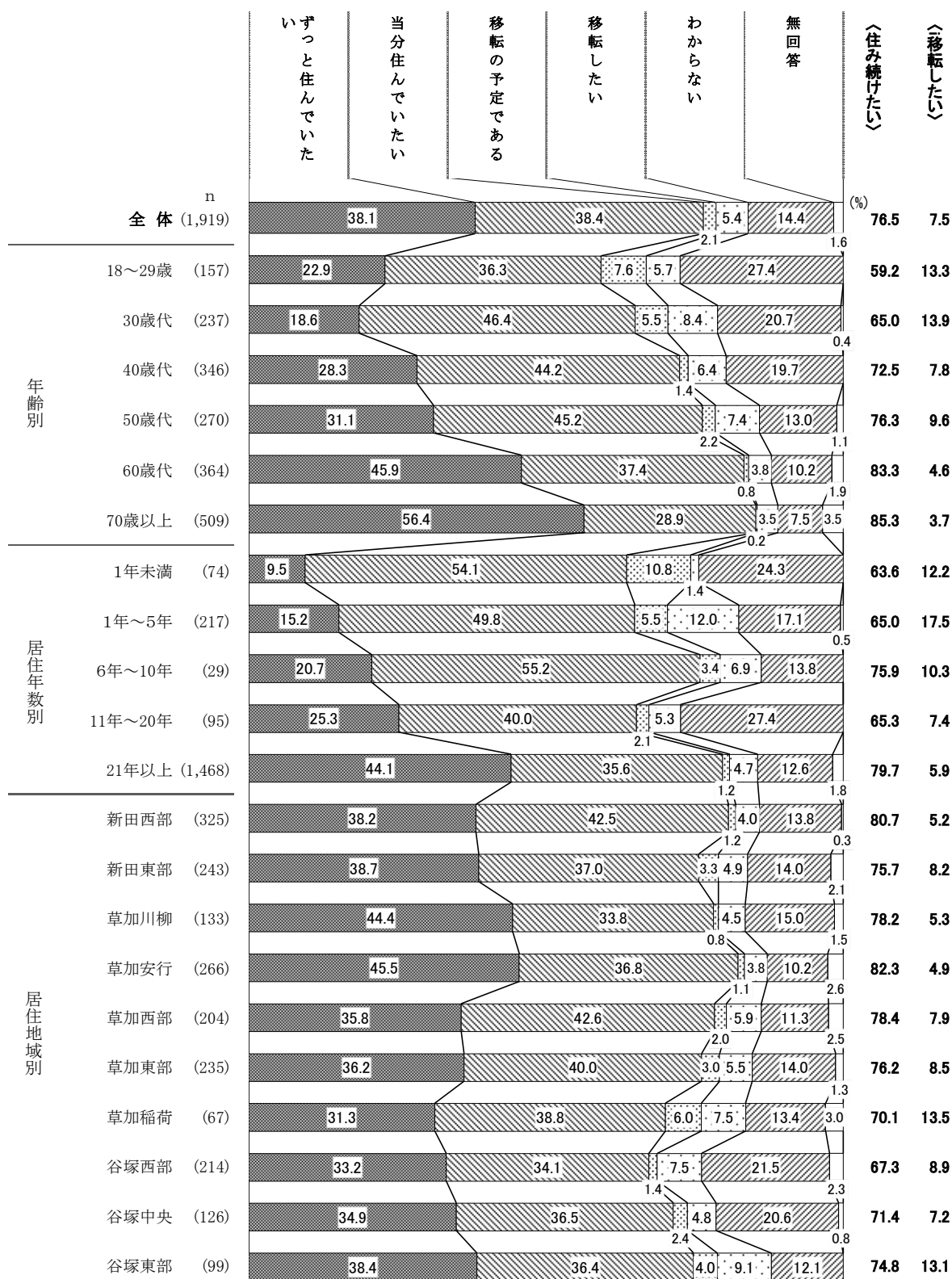
草加市への定住意向は、「当分住んでいたい」38.4%、「ずっと住んでいたい」38.1%で、「当分住んでいたい」と「ずっと住んでいたい」を合わせた<住み続けたい>は76.5%で高い。一方、「移転したい」5.4%と「移転の予定である」2.1%を合わせた<移転したい>は7.5%となっている。

【過去の調査結果との比較】



平成26年度調査と比較すると、「ずっと住んでいたい」は11.6ポイント減少し、「当分住んでいたい」は6.6ポイント増加している。

【年齢別・居住年数別・居住地域別】



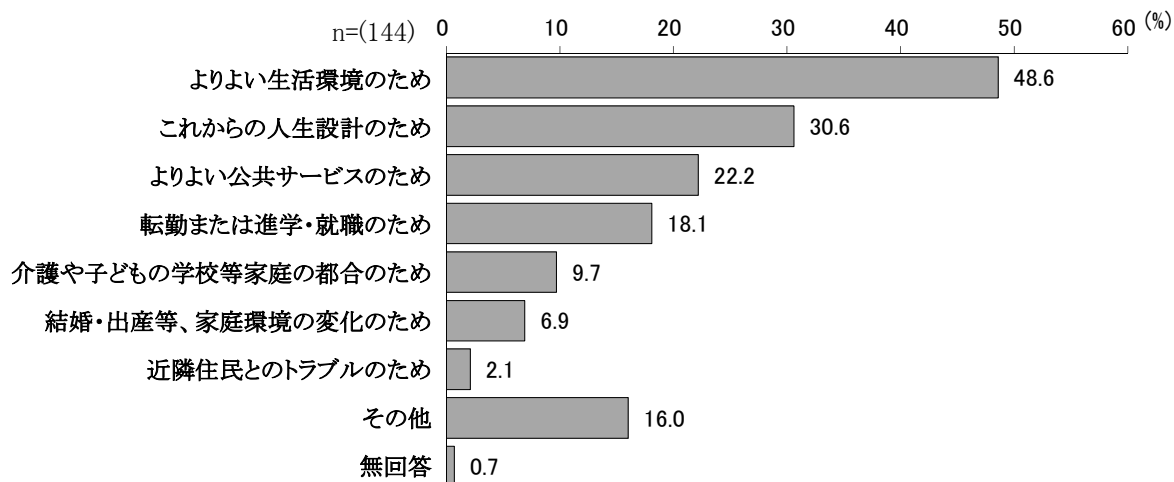
市への定住意向について年齢別では、年齢が高くなるにつれ〈住み続けたい〉が増加している。居住年数別では、「11年～20年」で「わからない」の割合が高くなっている。居住地域別では、「草加安行」と「新田西部」でいずれも〈住み続けたい〉が8割を超えて高い。

《移転予定・移転希望の理由》

■「よりよい生活環境のため」が約5割

問5で「3 移転の予定である」または「4 移転したい」のいずれかをお答えの方にお伺いします。

問5-1 その移転予定または移転希望の理由として、最も近いものを下から選んでください。(〇は2つまで)



「移転の予定である」または「移転したい」と回答した人（144人）の理由は、「よりよい生活環境のため」48.6%が最も高く、次いで「これからの人生設計のため」30.6%、「よりよい公共サービスのため」22.2%と続いている。

◆移転予定・希望先

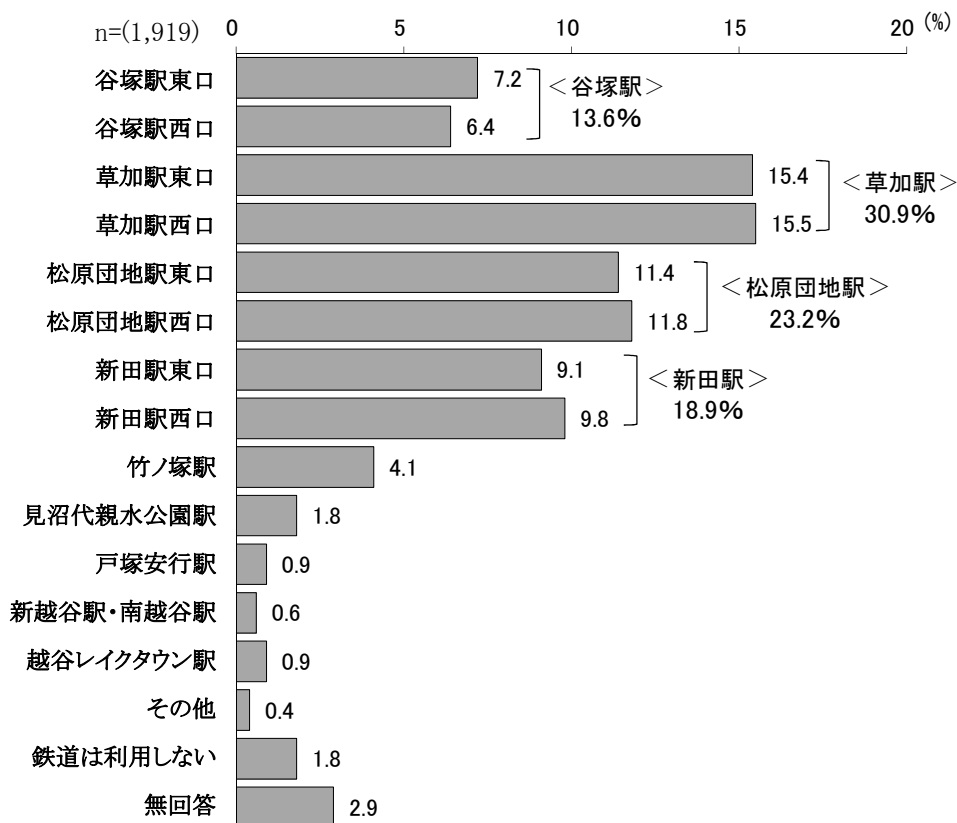
「移転の予定である」と回答した41人のうち具体的な移転予定先（計34件）と「移転したい」と回答した103人のうち具体的な移転希望先（54件）は下記の通りである。

移転予定先	件数	移転希望先	件数
足立区・江戸川区	10	足立区・世田谷区・千代田区・西東京市	35
川口市・越谷市・さいたま市・三郷市・八潮市・吉川市・松伏町	8	越谷市・さいたま市・草加市	9
北九州市、大分県、沖縄県	4	川崎市・横浜市	6
千葉県	3	千葉県	3
川崎市、横浜市	2	群馬県	1
高崎市・茨城県阿見町	2	計	54
長野県	2		
札幌市	1		
静岡県	1		
大阪府	1		
計	34		

(4) 最も多く利用する駅乗降口

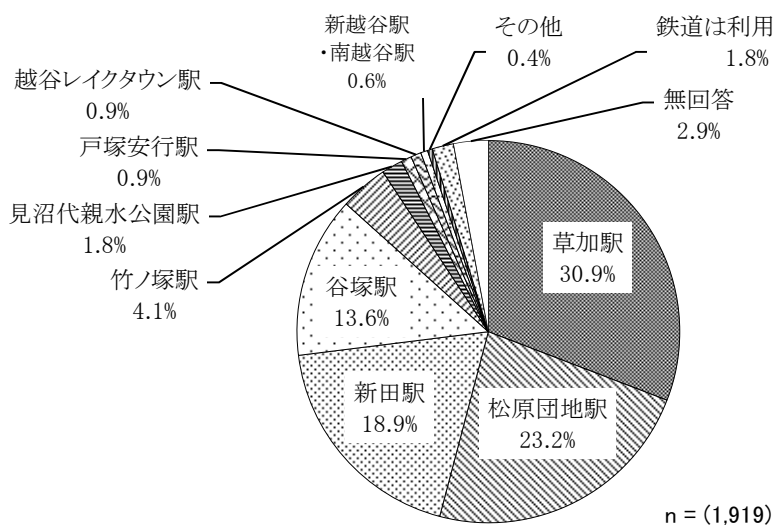
■「草加駅西口」「草加駅東口」がともに1割台半ば

問6 あなたが最も多く利用する駅の乗降口はどれですか。(○は1つ)



最も多く利用する駅の乗降口は、「草加駅西口」15.5%、「草加駅東口」15.4%がともに1割台半ばとなっている。次いで「松原団地駅西口」11.8%、「松原団地駅東口」11.4%と続いている。

【駅別】

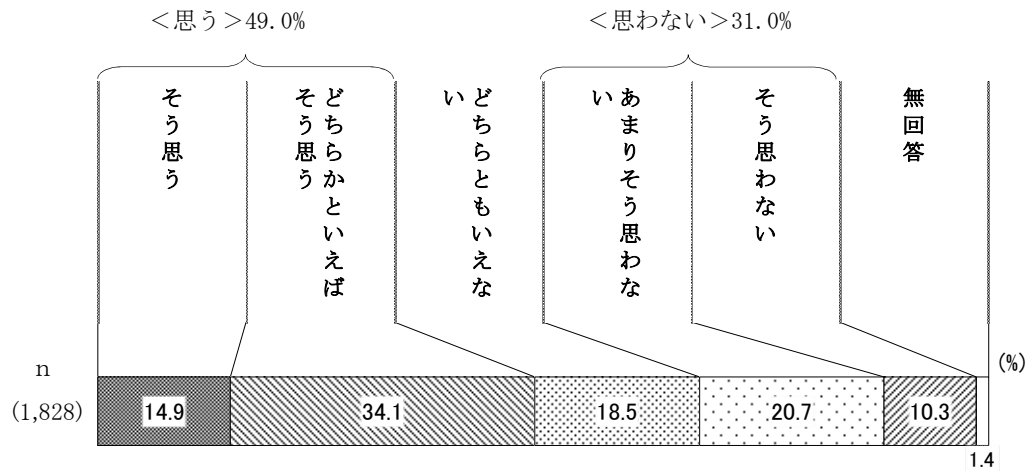


それぞれの駅の「東口」と「西口」を合わせた駅別でみると、利用する駅は、「草加駅」が30.9%で最も高く、次いで「松原団地駅」23.2%、「新田駅」18.9%、「谷塚駅」13.6%が続いている。

(5) 最も多く利用する駅乗降口周辺の安全性・快適性


■<思う>が約5割

問6-1 あなたが最も多く利用する駅の周辺は、商業、コミュニティ、交通の拠点として、安全で快適に利用できていると思いますか。(○は1つ)



問6で駅を利用していると回答した人(1,828人)に最も多く利用する駅の周辺の商業、コミュニティ、交通の拠点として安全で快適に利用できているかを尋ねると、「どちらかといえばそう思う」が34.1%で最も高く、「そう思う」14.9%を合わせた<思う>は49.0%となっている。一方、「あまりそう思わない」20.7%、「そう思わない」10.3%を合わせた<思わない>は31.0%となっている。

【利用駅乗降口別】

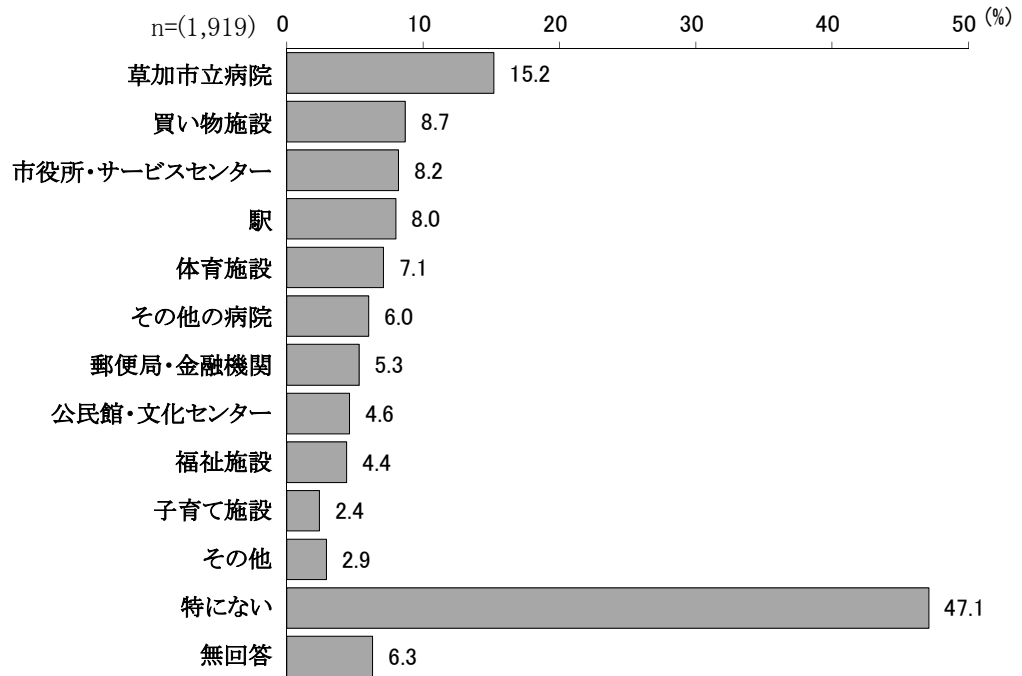


駅の周辺の商業、コミュニティ、交通の拠点として安全で快適に利用できているかについて市内の利用駅乗降口別では、＜思う＞は「松原団地駅西口」70.5%、「草加駅東口」68.8%などが高い。一方、＜思わない＞は「新田駅東口」64.0%、「新田駅西口」60.6%、「谷塚駅西口」55.3%などが高くなっている。

(6) 交通手段がなく困る場所

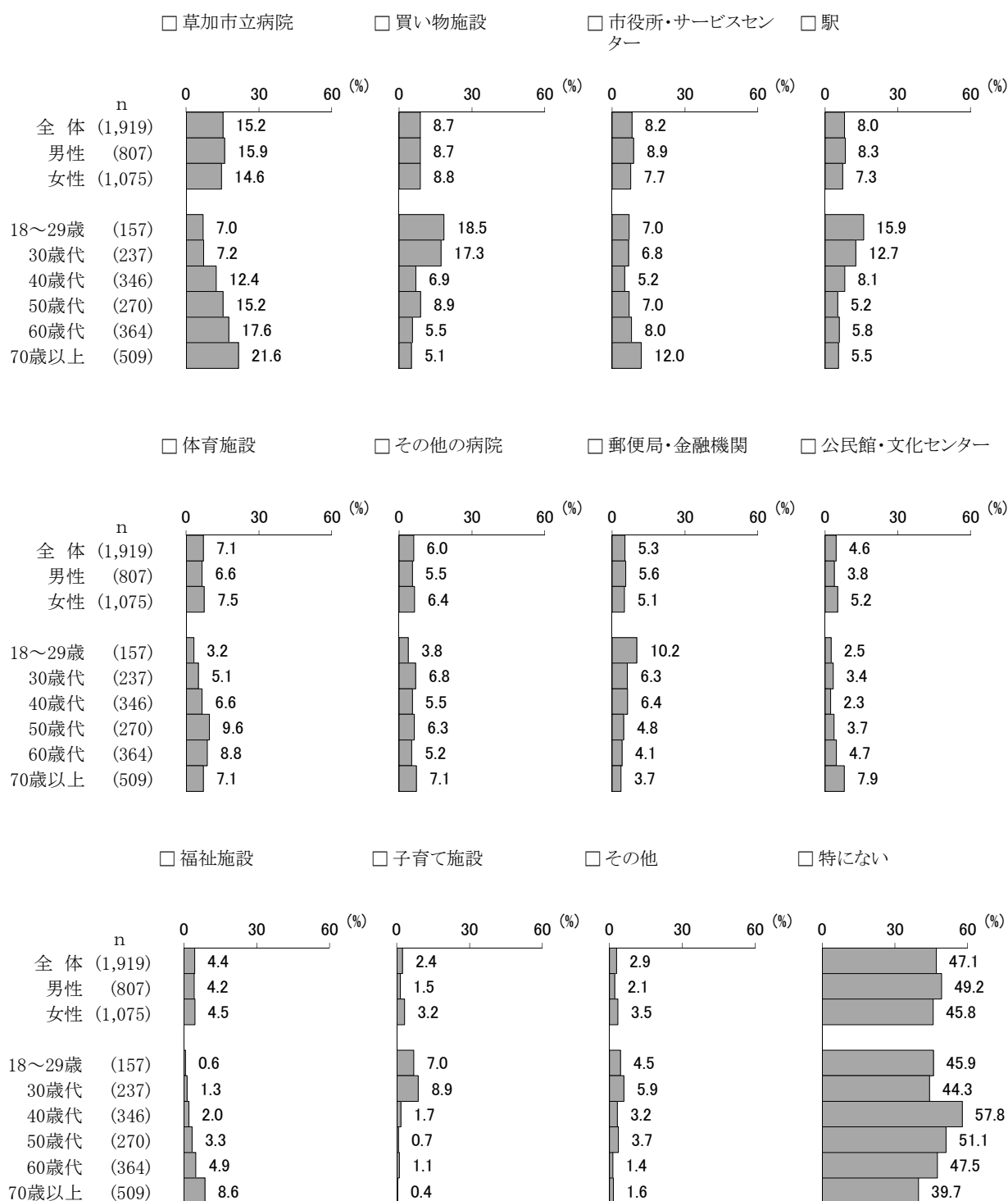
■最も多いのは「特にない」、次いで「草加市立病院」が1割台半ば

問7 あなたは、交通手段がなく困る場所がありますか。(○は2つまで)



交通手段がなく困る場所は、「草加市立病院」15.2%、「買い物施設」8.7%、「市役所・サービスセンター」8.2%、「駅」8.0%と続いているが、「特にない」が47.1%で最も高い。

【性別・年齢別】

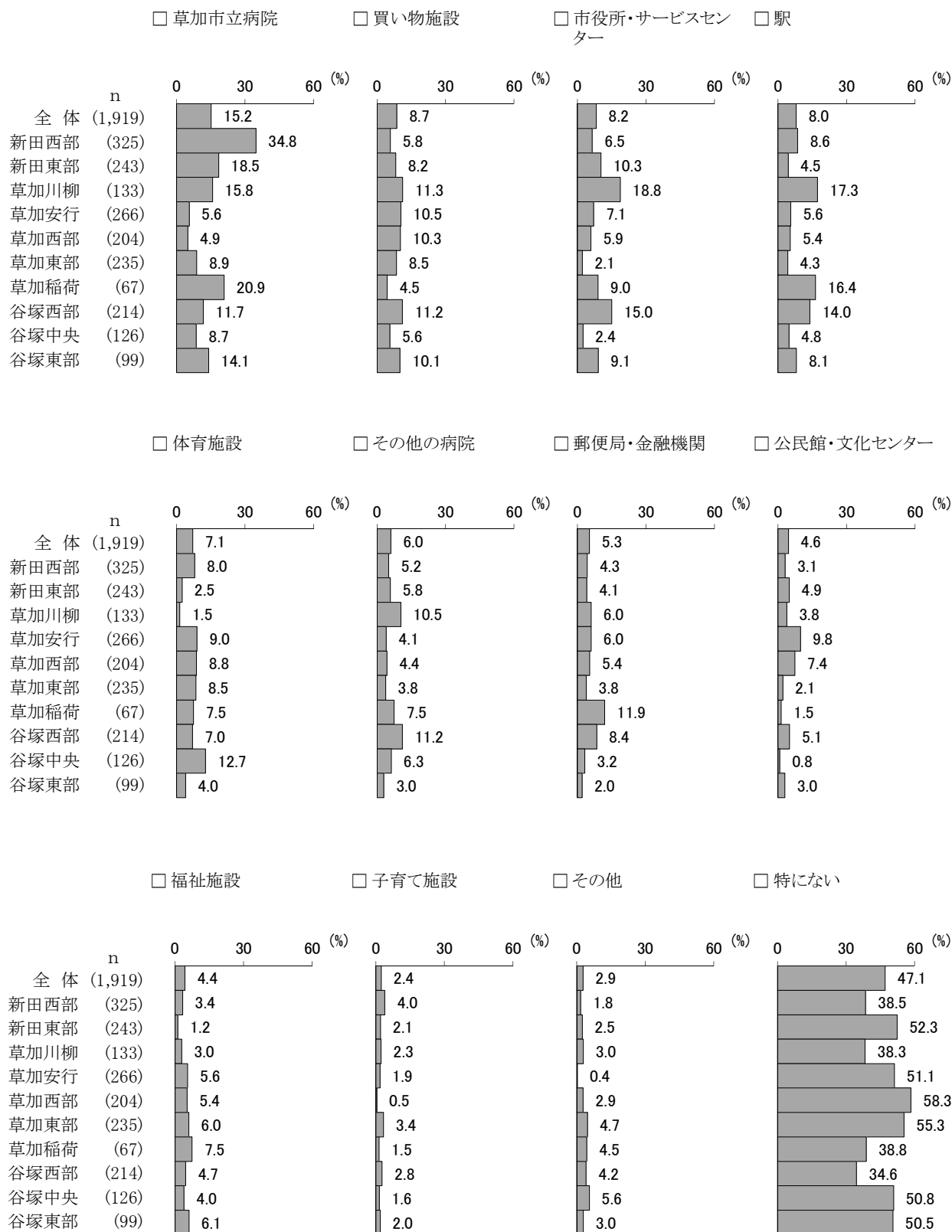


交通手段がなく困る場所について性別では、大きな差は見られない。

年齢別では、「草加市立病院」は年齢が高くなるにつれて困る割合が高くなり、「70歳以上」21.6%が最も高い。「買い物施設」は「18歳~29歳」18.5%、「30歳代」17.3%が高く、「駅」も同様の傾向となっている。なお、「40歳代」、「50歳代」では半数以上が「特にない」と回答している。

第2章 調査結果の詳細

【居住地域】



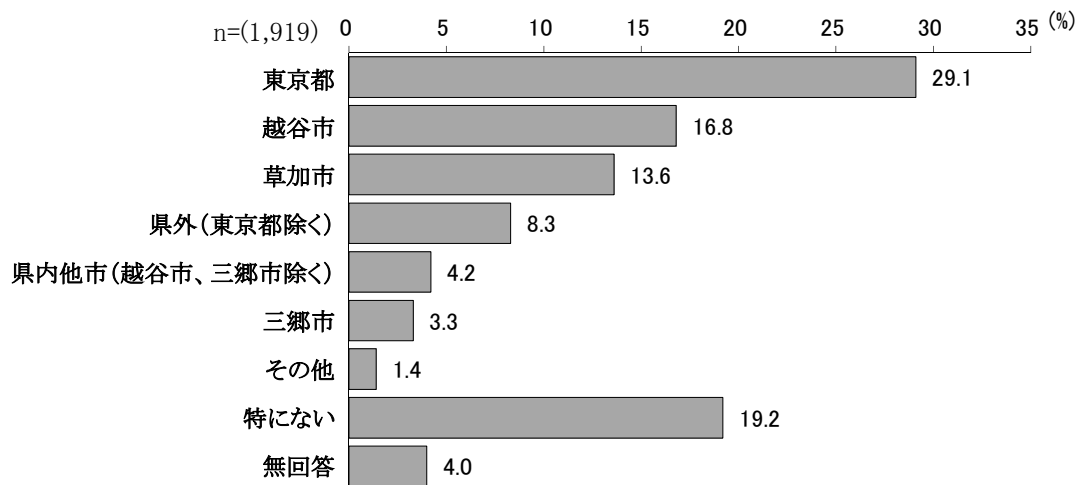
居住地域別では、「草加市立病院」は「新田西部」34.8%、「草加稲荷」20.9%が特に高い。「市役所・サービスセンター」は「草加川柳」18.8%、「谷塚西部」15.0%が高い。「駅」は「草加川柳」17.3%、「草加稲荷」16.4%、「谷塚西部」14.0%などが比較的高い。一方、「草加西部」58.3%、「草

加東部」55.3%、「新田東部」52.3%、「草加安行」51.1%、「谷塚中央」50.8%、「谷塚東部」50.5%
では過半数が「特にない」と回答している。

(7) 休日に家族でよく出かけるところ

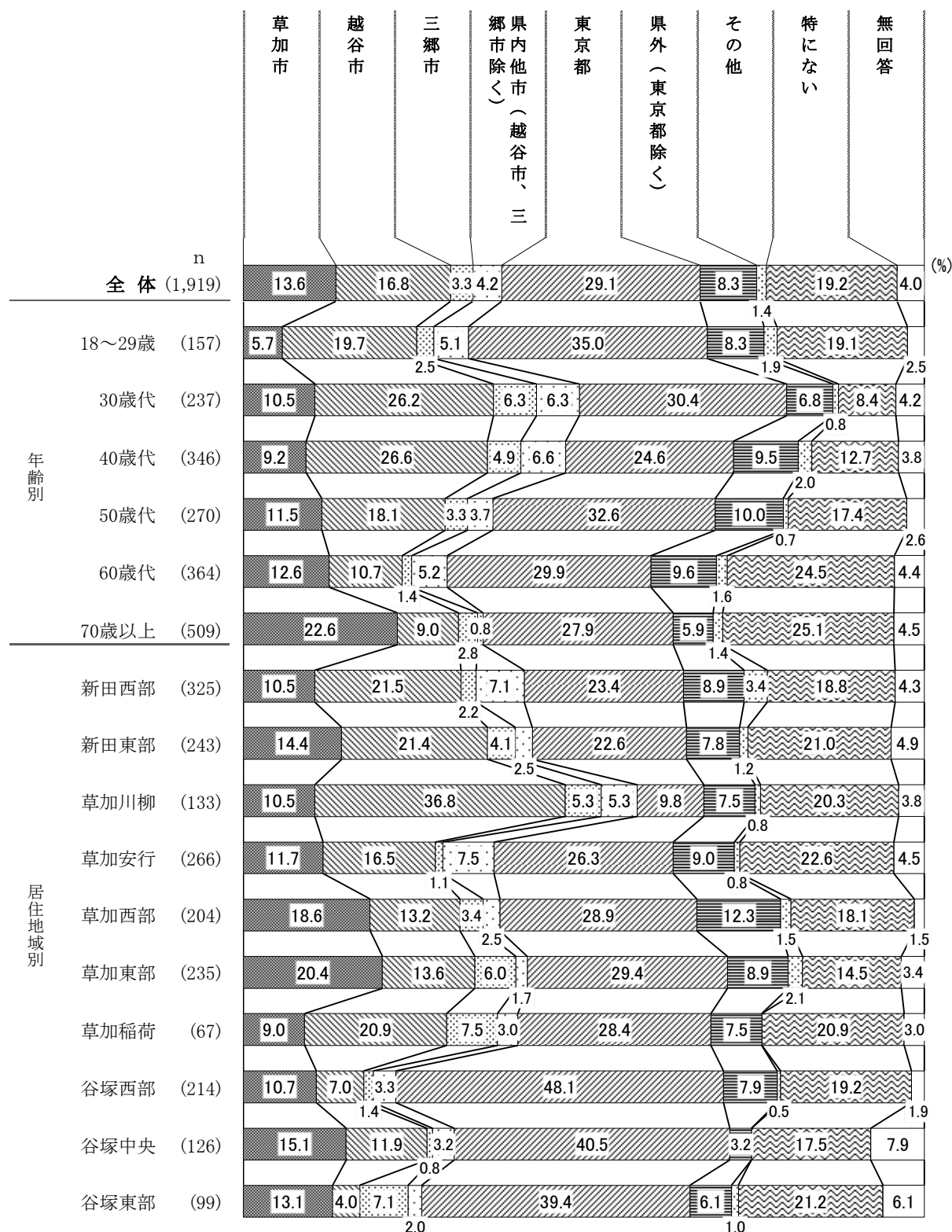
■「東京都」が約3割

問8 あなたが休日にご家族で出かける際、よく行くところはどこですか。(〇は1つ)



休日に家族でよく行くところは、「東京都」29.1%が最も割合が高く、次いで「越谷市」16.8%、「草加市」13.6%と続いている。一方「特にない」が19.2%となっている。

【年齢別・居住地域別】



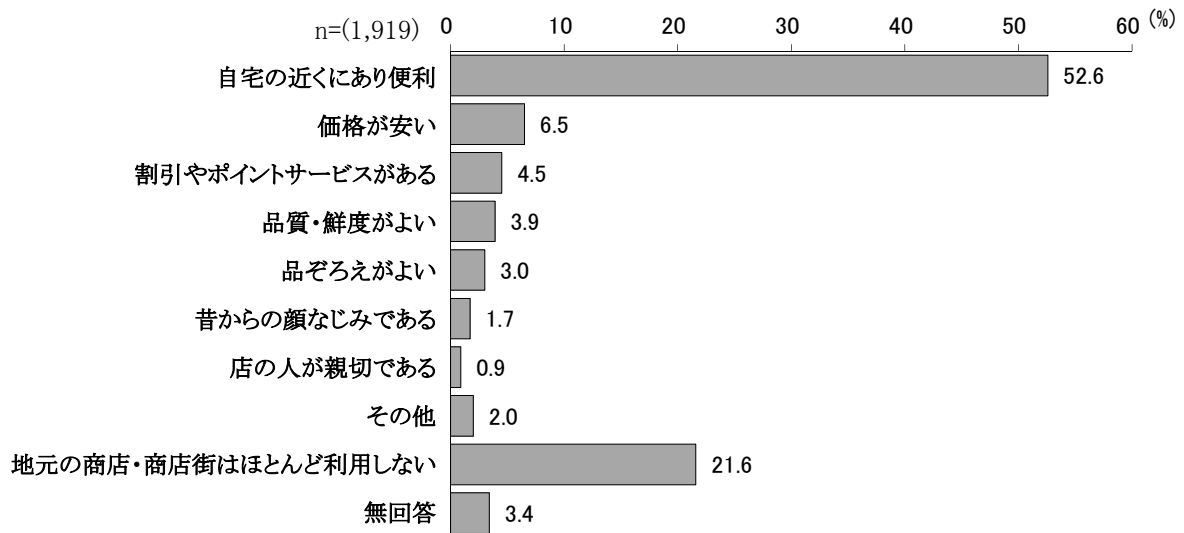
休日に家族でよく行くところについて年齢別では、年齢が高くなるほど「草加市」(市内)の回答比率が高い。一方で「東京都」は「18歳~29歳」35.0%、「30歳代」30.4%など若い年代の他、「50歳代」32.6%も高い。

居住地域別では、「草加市」(市内)は「草加東部」20.4%、「草加西部」18.6%が比較的高い。「東京都」は「谷塚西部」48.1%、「谷塚中央」40.5%、「谷塚東部」39.4%が特に高い。

(8) 日常の買物で地元の商店・商店街を利用する理由


■「自宅の近くにあり便利」が5割強

問9 日常のお買い物等で、あなたが地元の商店・商店街を利用する主な理由をお選びください。(〇は1つ)



日常の買い物等で、地元の商店・商店街を利用する主な理由については、「自宅の近くにあり便利」52.6%が最も高い。一方「地元の商店・商店街はほとんど利用しない」が21.6%となっている。

【性別・年齢別・居住地域別】



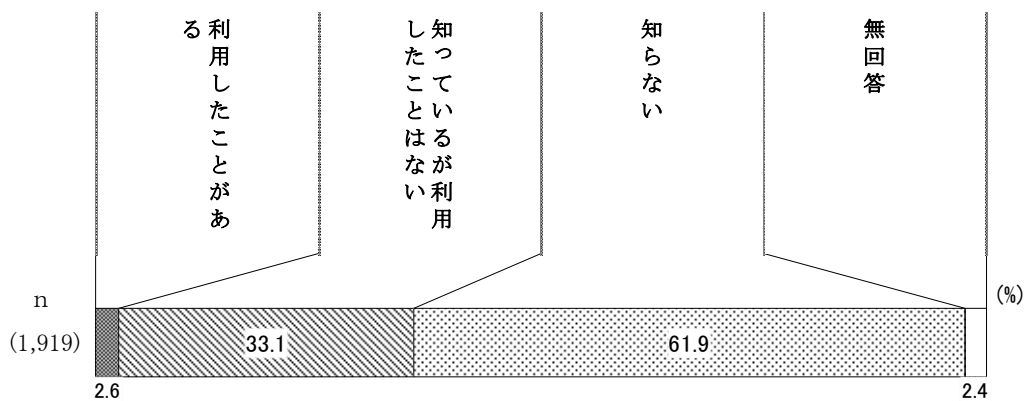
日常の買いもの等で、地元の商店・商店街を利用する主な理由について、「自宅の近くにあり便利」は、性別、年齢別、居住地域別のどの分類でも4割から6割弱となっている。「地元の商店・商店街はほとんど利用しない」は「谷塚中央」34.9%、「谷塚西部」31.8%が特に高い。

(9) 消費生活センターについて

■「知らない」が6割強

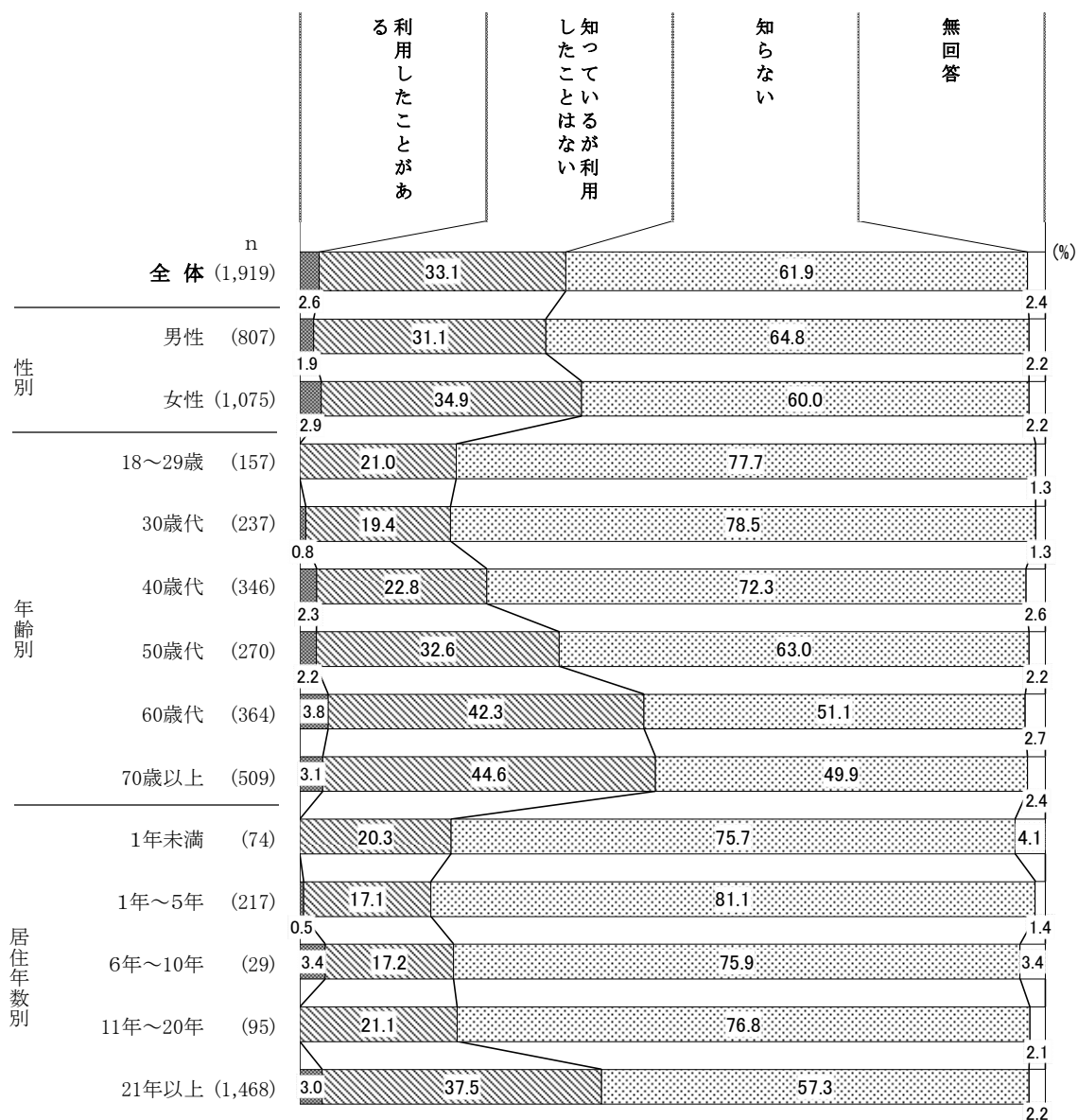
問10 草加市には、悪質商法等の相談窓口として消費生活センター※がありますが、あなたのご存じですか。(○は1つ)

※消費生活センターは、勤労福祉会館（旭町六丁目）内にあります。



消費生活センターについて、「知らない」61.9%が最も高く、「知っているが利用したことはない」33.1%、「利用したことがある」2.6%となっている。

【性別・年齢別・居住年数別】



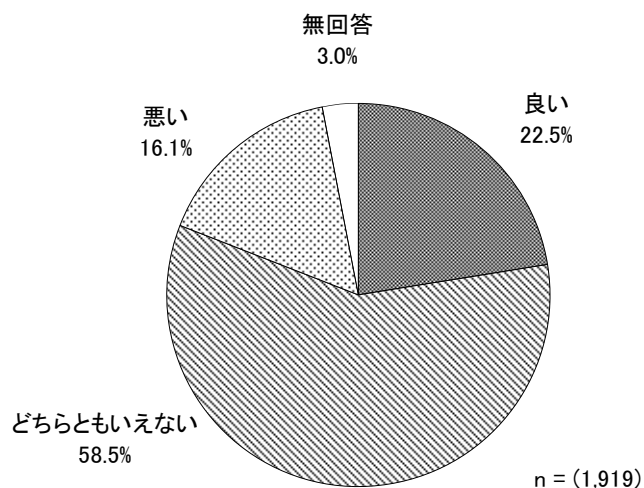
消費生活センターについて性別では、「知っているが利用したことがない」は「女性」34.9%の方が「男性」31.1%よりもわずかに高い。

年齢別では、年齢が高くなるほど「知っているが利用したことがない」の割合が高くなっており、「70歳以上」44.6%、「60歳代」42.3%で4割を超えている。一方「知らない」は18歳～29歳から40歳代で7割を超えている。

(10) 草加市の治安について

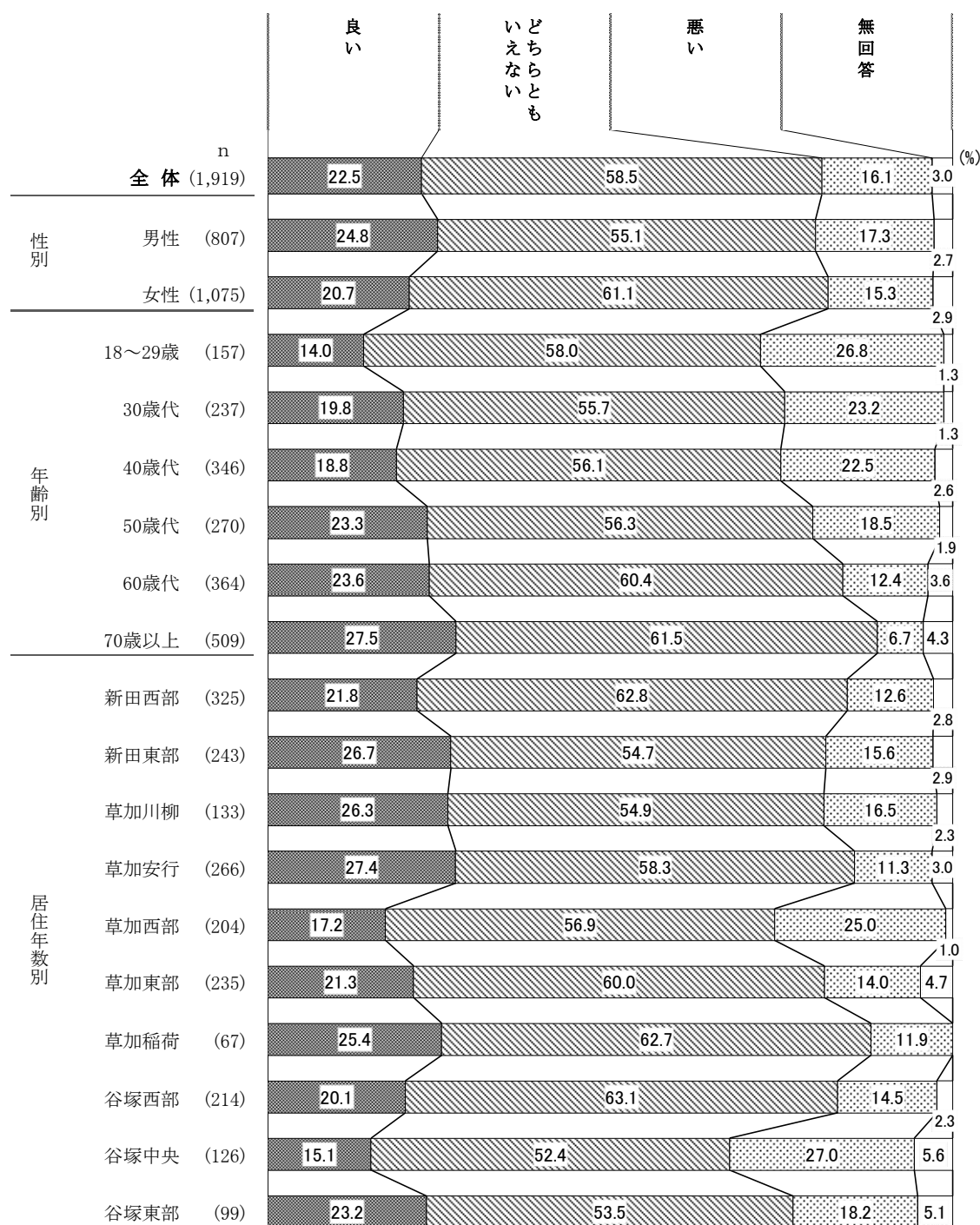
■「どちらともいえない」が6割弱

問11 草加市では警察や自主防犯団体と連携して防犯活動等を実施していますが、あなたは草加市の治安をどのように感じていますか。(○は1つ)



草加市の治安については、「どちらともいえない」の割合が58.5%で最も高く、「良い」22.5%、「悪い」16.1%となっている。

【性別・年齢別・居住地域別】



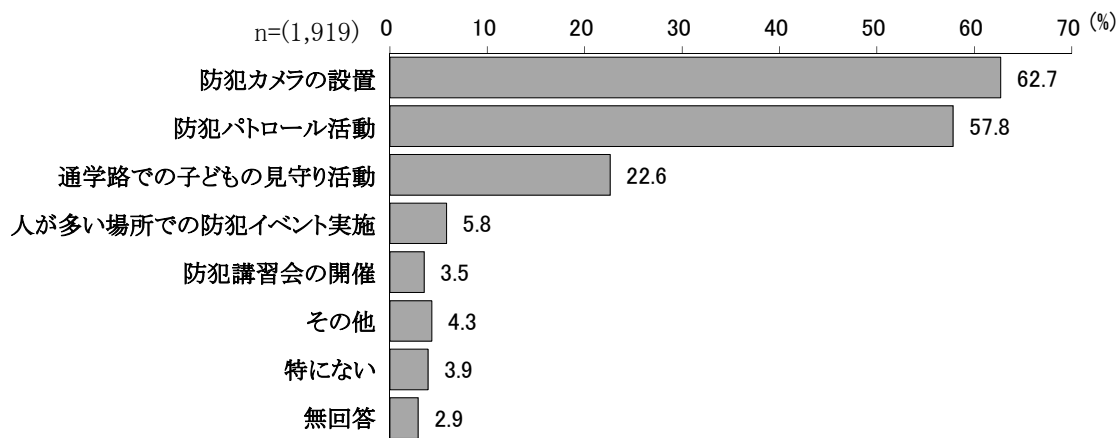
草加市の治安について性別では、「良い」は「男性」24.8%の方が「女性」20.7%よりも高い。年齢別では、「良い」は50歳代以上で2割を超えており、一方「悪い」は「18歳～29歳」26.8%、「30歳代」23.2%、「40歳代」22.5%など若い世代で高くなっている。

居住地域別では、「良い」は「草加安行」27.4%、「新田東部」26.7%、「草加川柳」26.3%、「草加稲荷」25.4%などが高く、一方「悪い」は「谷塚中央」27.0%、「草加西部」25.0%などが高い。

(11) 防犯対策として強化すべき取組

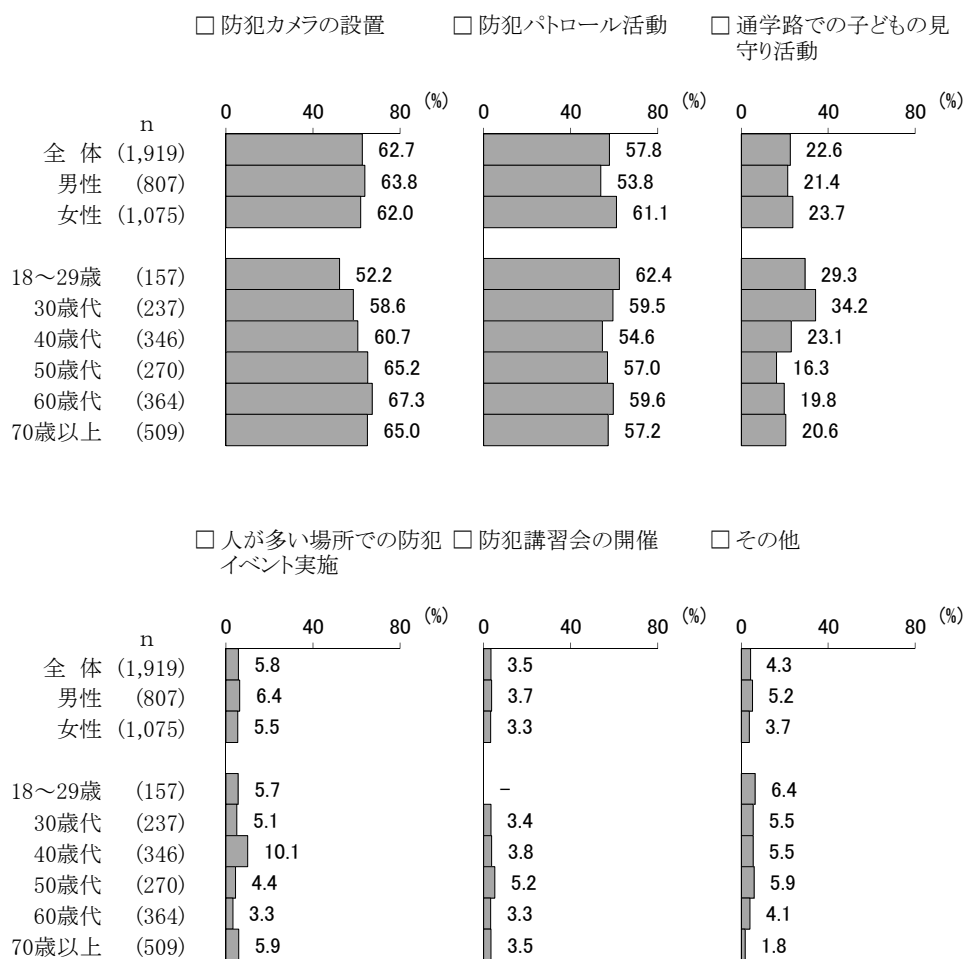
■「防犯カメラの設置」が6割強、「防犯パトロール活動」が6割弱

問12 防犯対策として、あなたはどのような取組が強化されるとよいと思いますか。(○は2つまで)



防犯対策として強化すべき取組は、「防犯カメラの設置」が62.7%が最も高く、次いで「防犯パトロール活動」57.8%、「通学路での子どもの見守り活動」22.6%と続いている。

【性別・年齢別】

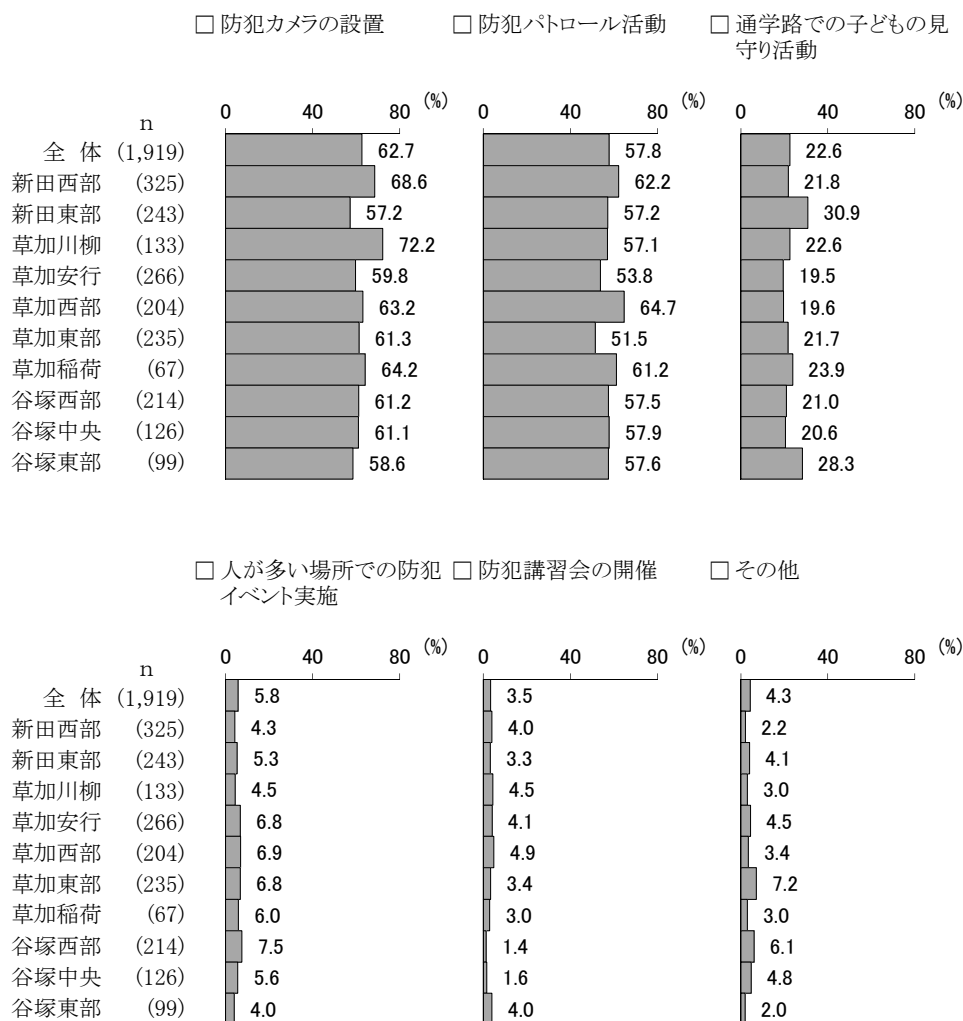


防犯対策としての取組について性別では、「防犯パトロール活動」は「女性」61.1%の方が「男性」53.8%よりも7.3ポイント高い。

年齢別では、「防犯カメラの設置」は40歳代以上が6割を超えている。「防犯パトロール活動」は「18歳～29歳」62.4%が特に高い。「通学路での子どもの見守り活動」は「30歳代」34.2%が特に高い。

第2章 調査結果の詳細

【居住地域別】



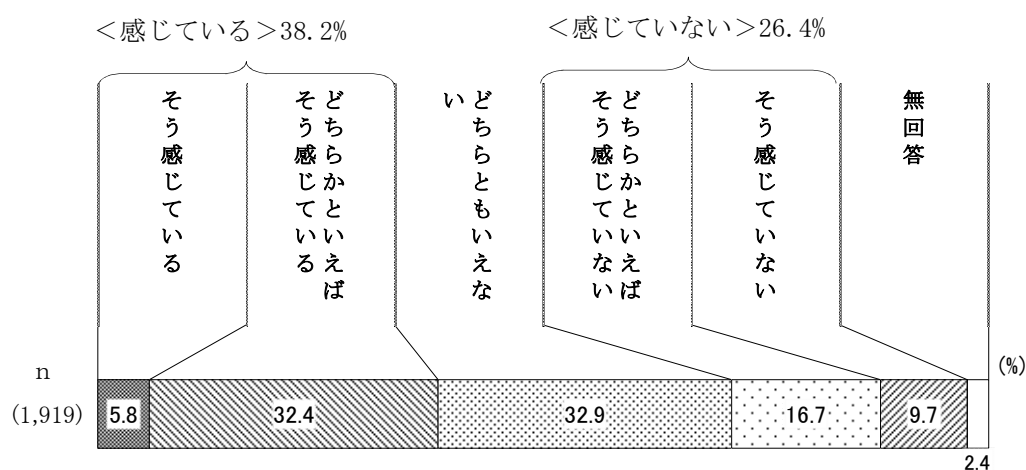
居住地域別では、「防犯カメラの設置」は「草加川柳」72.2%、「新田西部」68.6%などが特に高い。「防犯パトロール活動」は「草加西部」64.7%、「新田西部」62.2%、「草加稲荷」61.2%などが高い。「通学路での子どもの見守り活動」は「新田東部」30.9%、「谷塚東部」28.3%が特に高い。

4. まちづくりについて

(1) 草加市のまちなみや風景を心地よいと感じているか

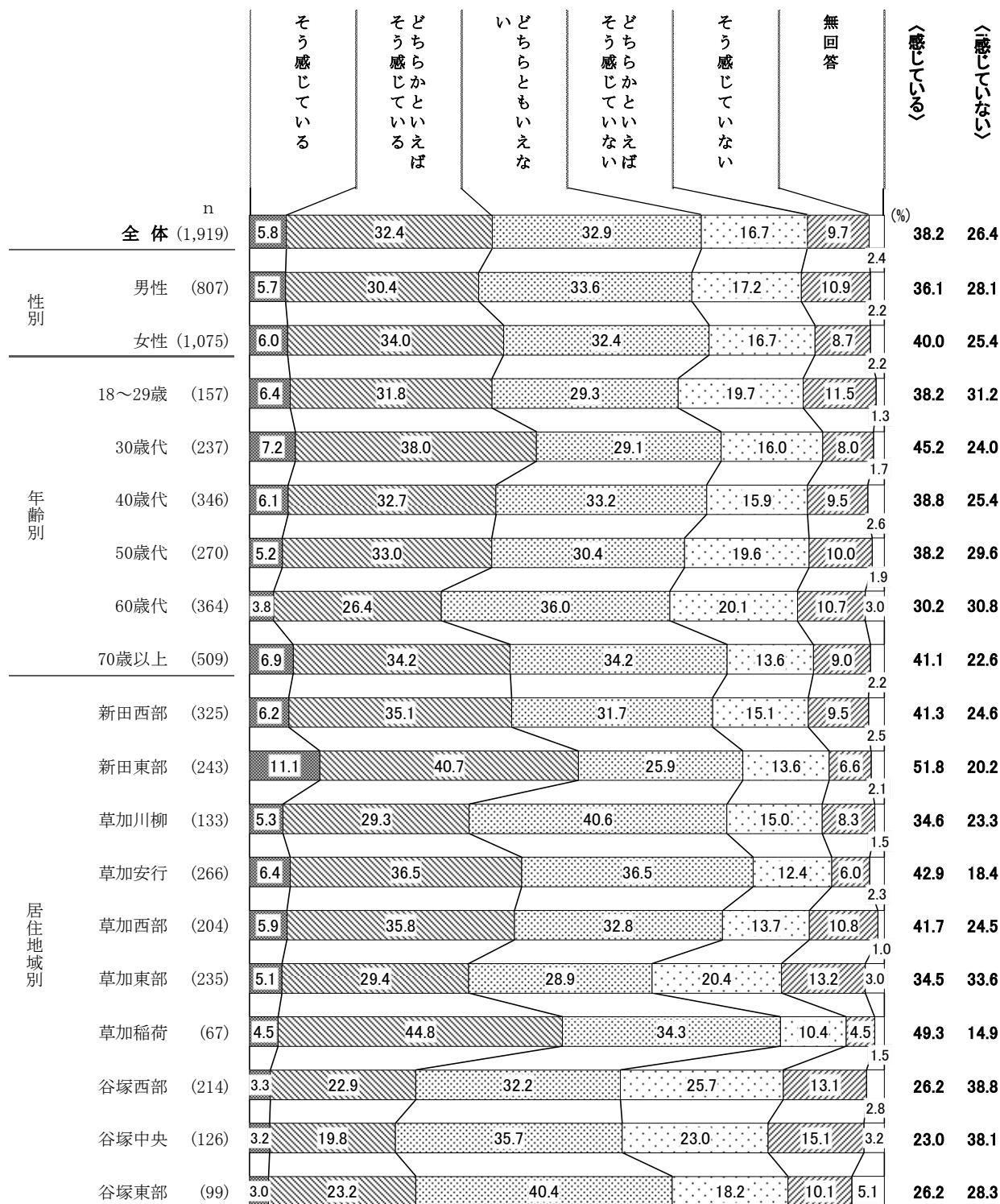
■心地よいと<感じている>が4割弱

問13 あなたは、草加市のまちなみや風景が美しく心地よいと感じていますか。(○は1つ)



草加市のまちなみや風景が美しく心地よいと感じているかについては、「どちらかといえば感じている」32.4%と「そう感じている」5.8%を合せた<感じている>は38.2%となっている。一方「どちらかといえばそう感じていない」16.7%と「そう感じていない」9.7%を合せた<感じていない>は26.4%となっている。また、「どちらともいえない」は32.9%となっている。

【性別・年齢別・居住地域別】



草加市のまちなみや風景が美しく心地よいと感じているかについて性別では、＜感じている＞は「女性」40.0%の方が「男性」36.1%よりも高い。

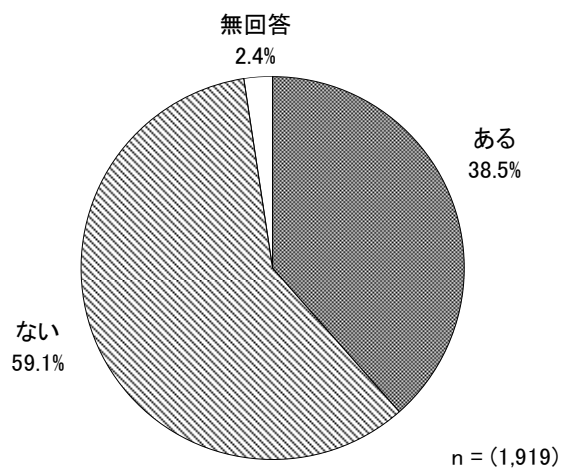
年齢別では、＜感じている＞は「30歳代」45.2%が特に高く、一方＜感じていない＞は「18歳～29歳」31.2%が最も高く、「60歳代」30.8%、「50歳代」29.6%となっている。

居住地域別では、＜感じている＞は「新田東部」51.8%、「草加稲荷」49.3%が特に高く、＜感じていない＞は「谷塚西部」38.8%、「谷塚中央」38.1%、「草加東部」33.6%が高い。

(2) 地域の環境活動への参加の有無

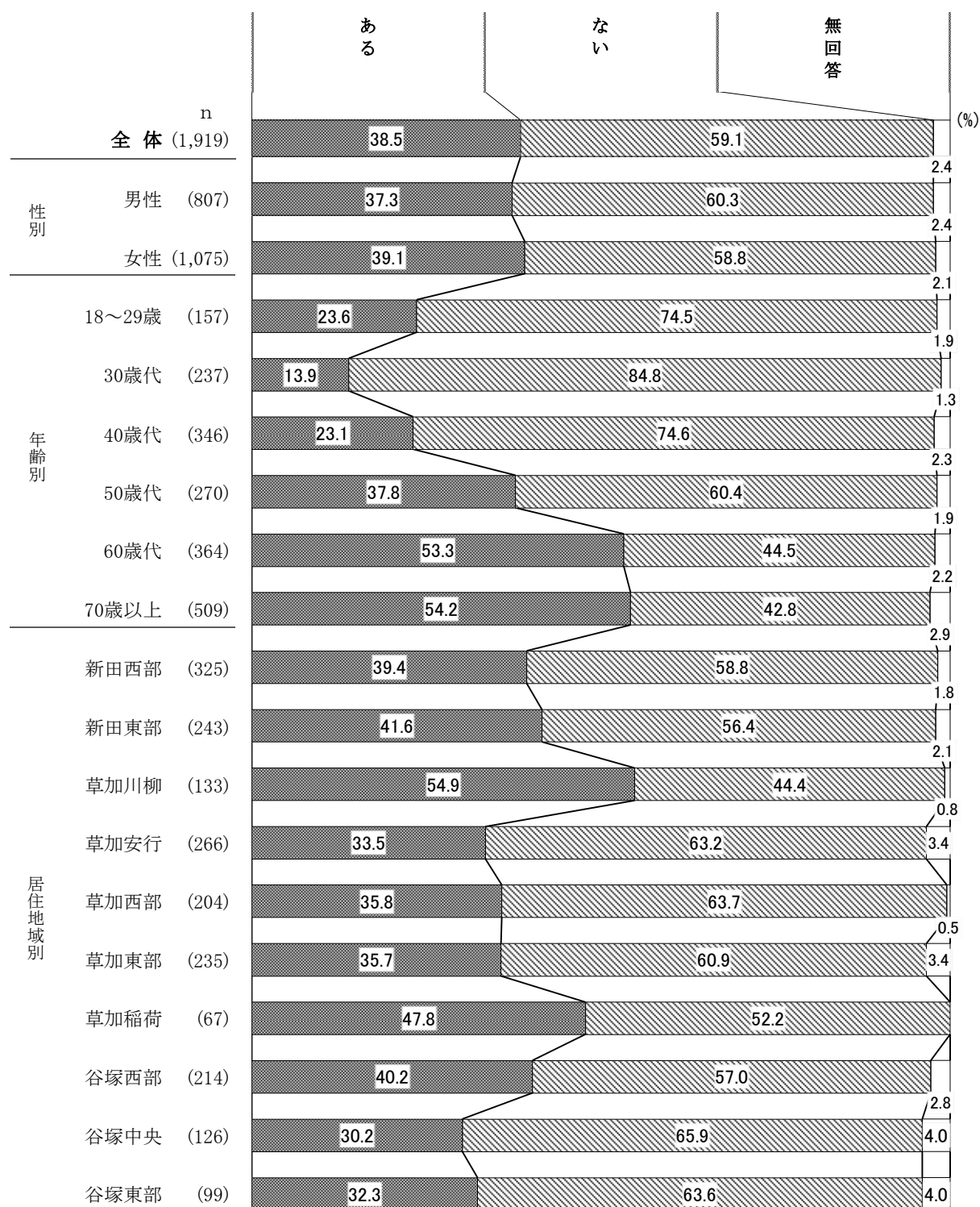
■「ない」が約6割

問14 あなたは、地域清掃や環境学習講座等の地域の環境活動に参加したことがありますか。
(○は1つ)



地域清掃や環境学習講座等の地域の環境活動に参加したことがあるかについては、「ある」は4割弱となっている。

【性別・年齢別・居住地域別】



地域清掃や環境学習講座等の地域の環境活動に参加したことがあるかについて性別では、大きな差は見られない。

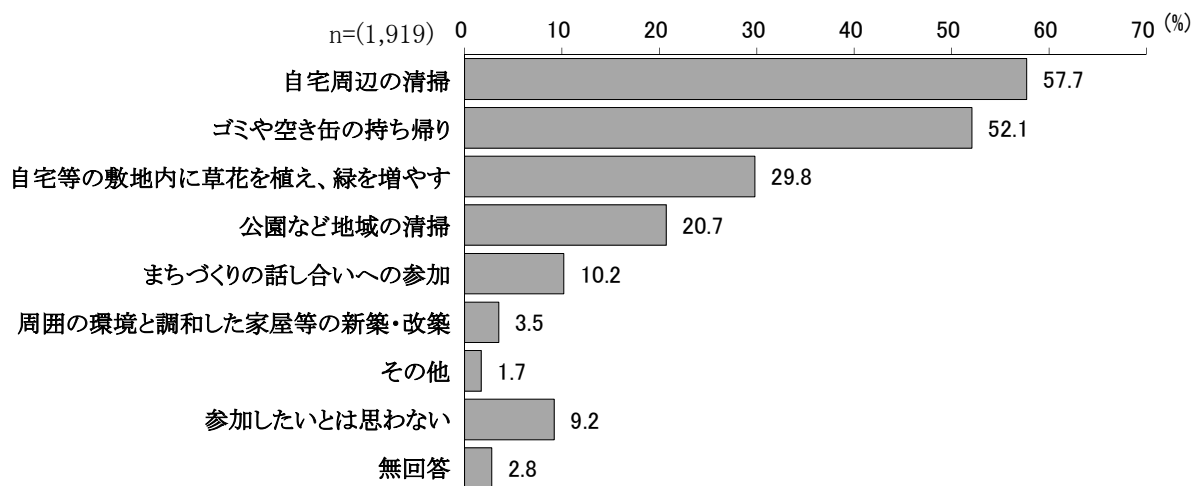
年齢別では、「ある」は「18歳～29歳」と「40歳代」が2割台、「50歳代」37.8%が3割台、60歳以上では5割台となっている。一方「30歳代」では「ない」が約8割を占めている。

居住地域別では、「ある」は「草加川柳」が5割を超えている。一方「ない」は「谷塚中央」が6割台半ばと最も高い。

(3) 参加・協力できる地域活動

■「自宅周辺の清掃」が6割弱、次いで「ゴミや空き缶の持ち帰り」

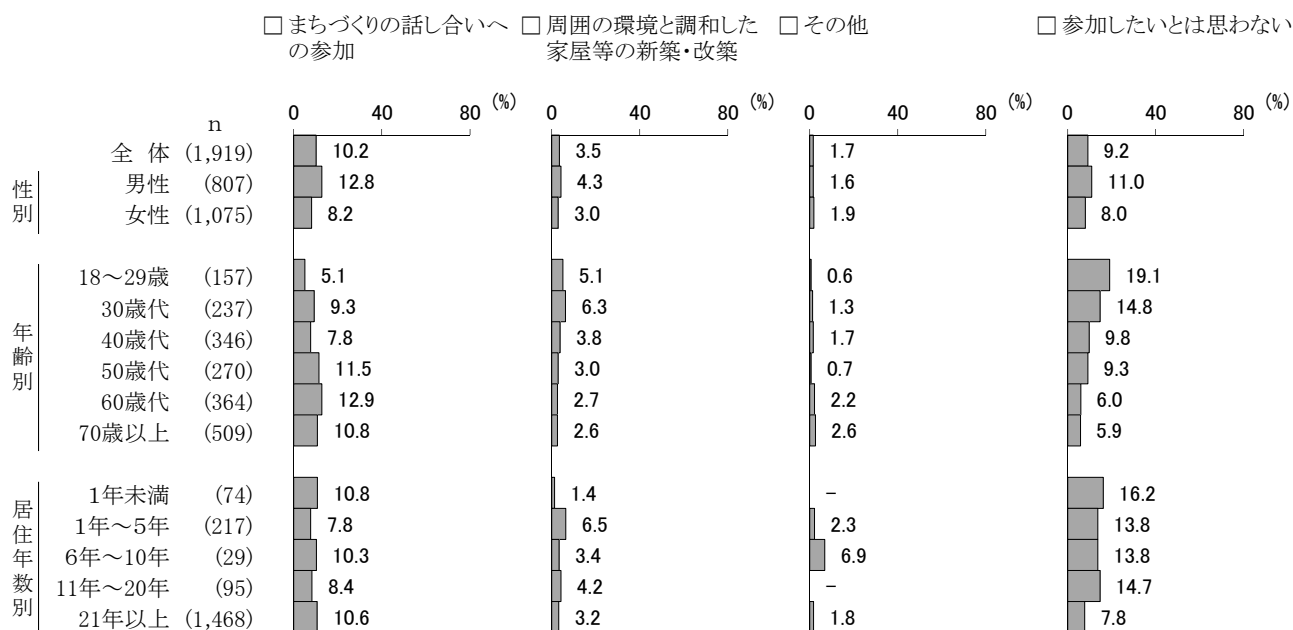
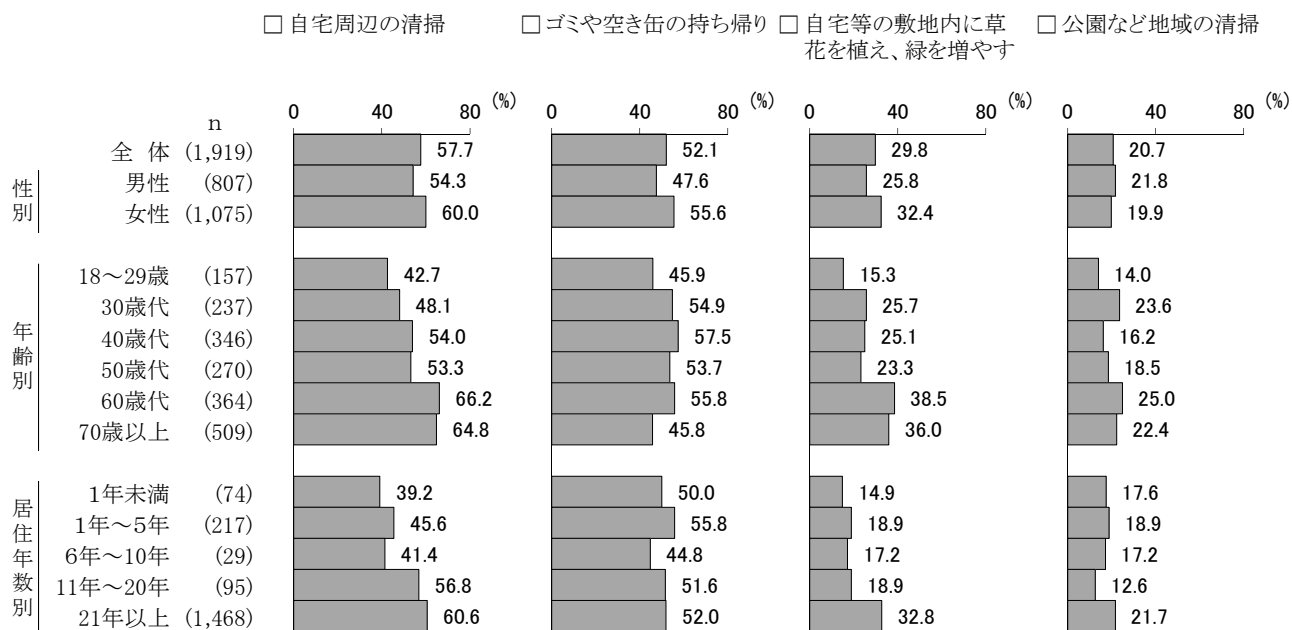
問15 あなたは、地域活動にどのようなかたちで参加・協力できると思いますか。(〇はいくつでも)



地域活動にどのようなかたちで参加・協力できるかについては、「自宅周辺の清掃」57.7%が最も高く、次いで「ゴミや空き缶の持ち帰り」52.1%、「自宅等の敷地内に草花を植え、緑を増やす」29.8%と続いている。

第2章 調査結果の詳細

【性別・年齢別・居住年数別】

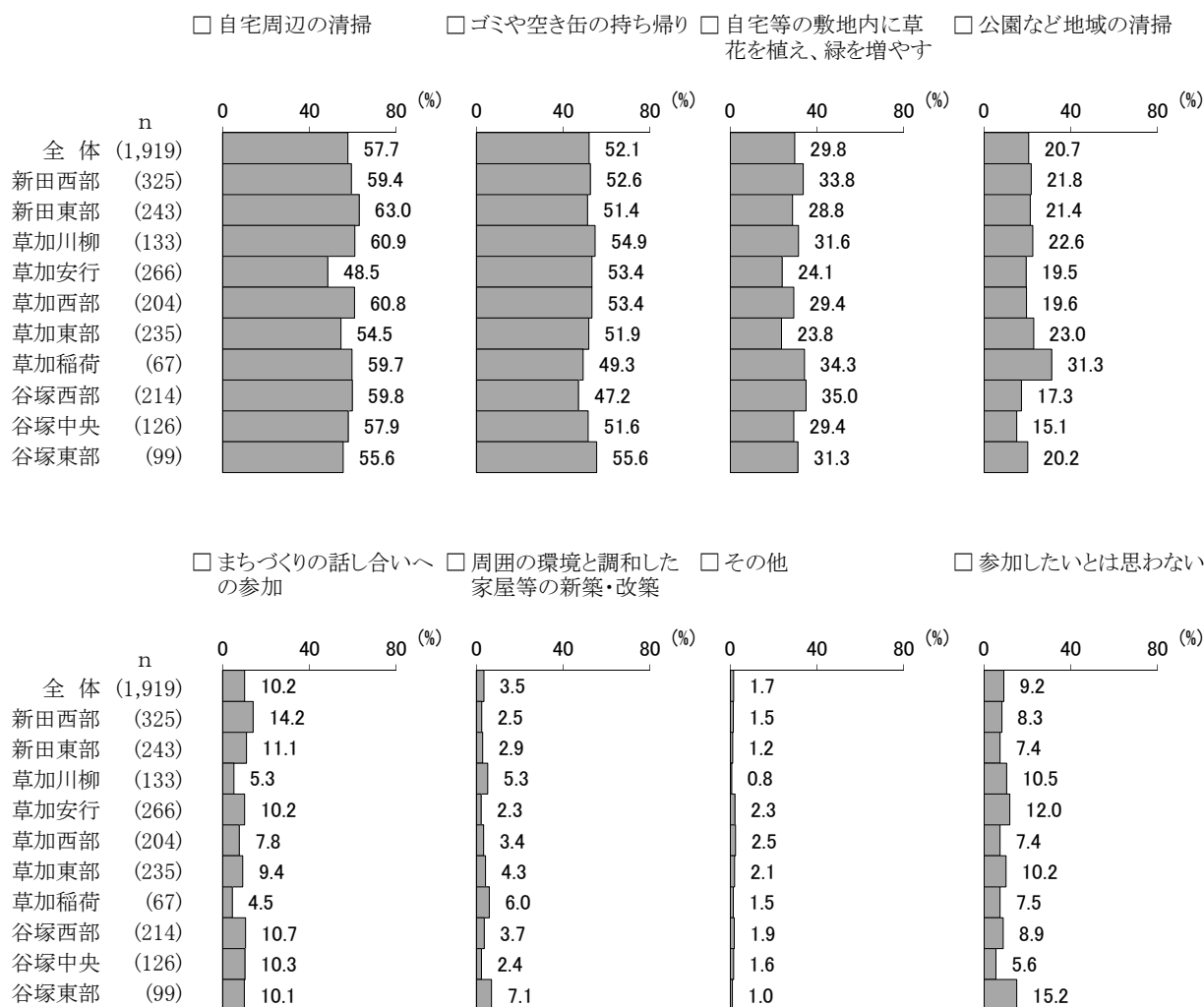


地域活動にどのようなかたちで参加・協力できるかについて性別では、「自宅周辺の清掃」、「ゴミや空き缶の持ち帰り」、「自宅等の敷地内に草花を植え、緑を増やす」はいずれも「女性」の方が「男性」よりも5ポイント以上高くなっている。

年齢別では、「自宅周辺の清掃」は40歳代以上で半数を超え、60歳代以上では6割を超えている。「ゴミや空き缶の持ち帰り」は30歳代から60歳代が5割台と高い。

居住年数別では、「自宅周辺の清掃」は11年以上で半数を超え、「11～20年」56.8%、「21年以上」60.6%となっている。「自宅等の敷地内に草花を植え、緑を増やす」は「21年以上」32.8%が特に高い。

【居住地域別】

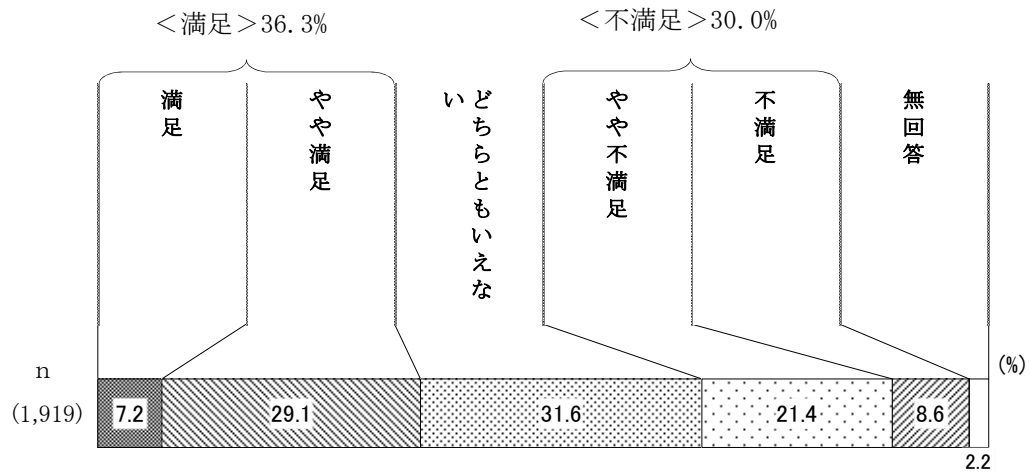


居住地域別では、「自宅周辺の清掃」は「草加安行」48.5%を除く地域で5割から6割台と高くなっている。「自宅等の敷地内に草花を植え、緑を増やす」は「谷塚西部」35.0%、「草加稲荷」34.3%、「新田西部」33.8%が高い。「公園など地域の清掃」は「草加稲荷」が31.3%で高い。

(4) 草加市の「公園・広場・緑地」について感じていること

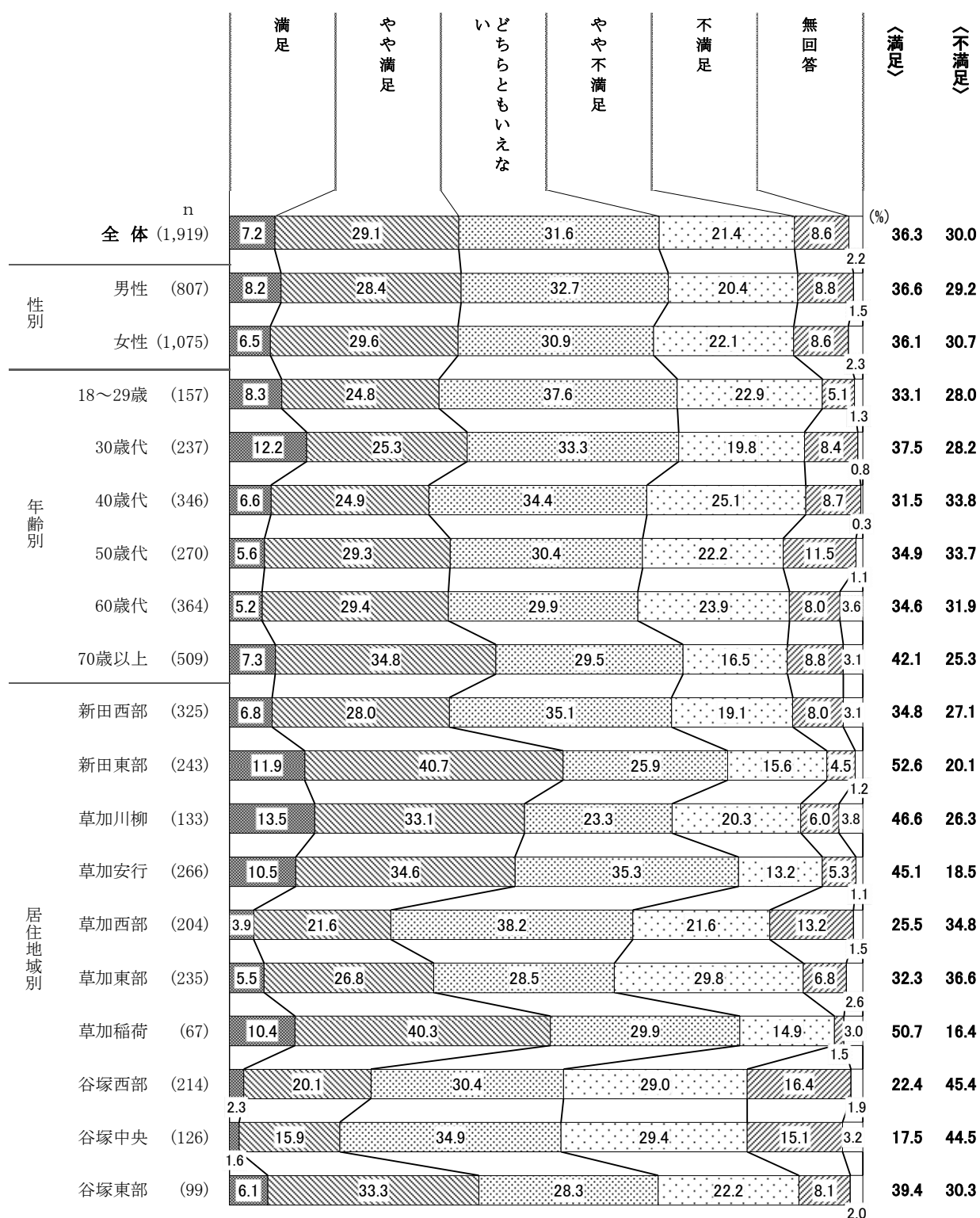
■<満足>、<不満足>とも3割台

問16 草加市の「公園・広場・緑地」について、あなたは日ごろどのように感じていますか。
(○は1つ)



草加市の「公園・広場・緑地」について感じていることは、「やや満足」29.1%と「満足」7.2%を合せた<満足>が36.3%となっている。一方「やや不満足」21.4%と「不満足」8.6%を合せた<不満足>は30.0%で<満足>の方が<不満足>より6.3ポイント高い。また、「どちらともいえない」は31.6%となっている。

【性別・年齢別・居住地域別】



草加市の「公園・広場・緑地」について感じていることは、性別では大きな差は見られない。

年齢別では、〈満足〉は「70歳以上」42.1%と「30歳代」37.5%が高く、一方〈不満足〉は「40歳代」33.8%、「50歳代」33.7%が高い。

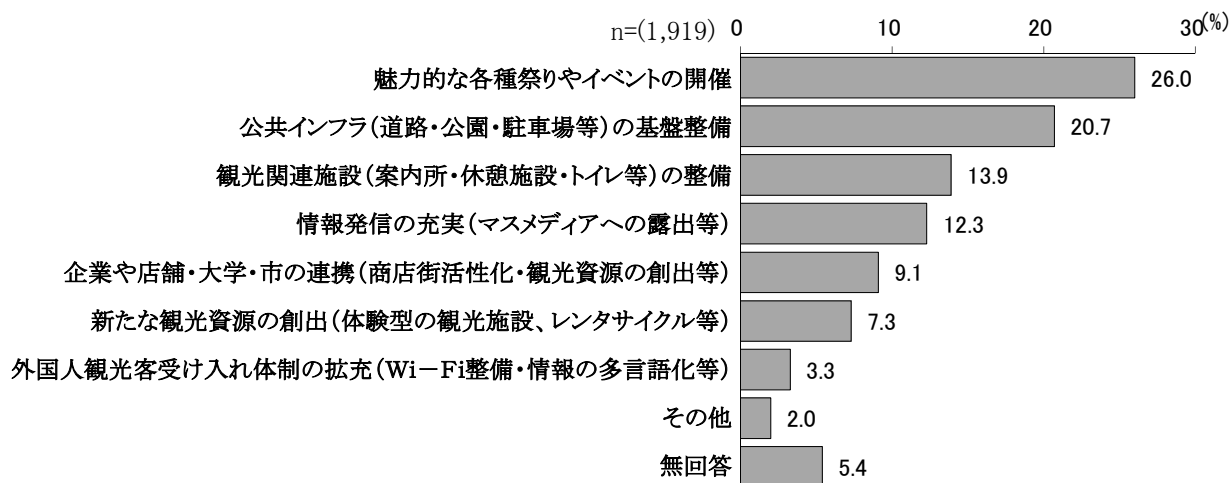
居住地域別では、〈満足〉は「新田東部」52.6%、「草加稲荷」50.7%、「草加川柳」46.6%、「草加安行」45.1%などが高い。一方〈不満足〉は「谷塚西部」45.4%、「谷塚中央」44.5%が高い。

5. 国指定名勝「草加松原」について

(1) 「草加松原」の観光資源としての魅力・知名度を高める取組

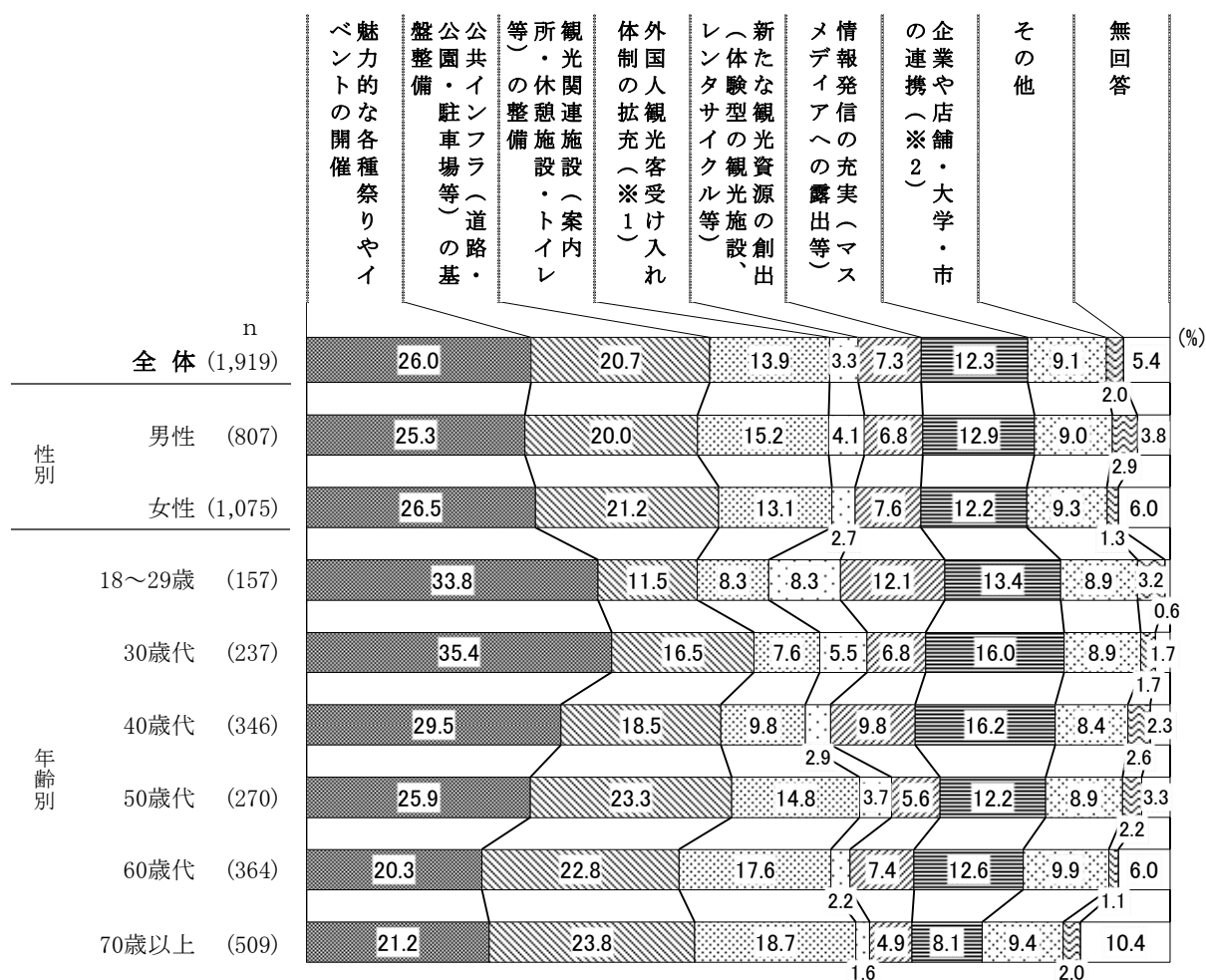
■ 「魅力的な各種祭りやイベントの開催」が最も多い

問17 あなたが、「草加松原」の観光資源としての魅力・知名度を高める取組としてふさわしいと思われるものは何ですか。(〇は1つ)



「草加松原」の観光資源としての魅力・知名度を高める取組としてふさわしいと思われるものには何かについては、「魅力的な各種祭りやイベントの開催」が26.0%で最も高く、次いで「公共インフラ（道路・公園・駐車場等）の基盤整備」20.7%、「観光関連施設（案内所・休憩施設・トイレ等）の整備」13.9%、「情報発信の充実（マスメディアへの露出等）」12.3%と続いている。

【性別・年齢別】



※1 外国人観光客受け入れ体制の拡充(Wi-Fi整備・情報の多言語化等)の整備

※2 企業や店舗・大学・市の連携(商店街活性化・観光資源の創出等)

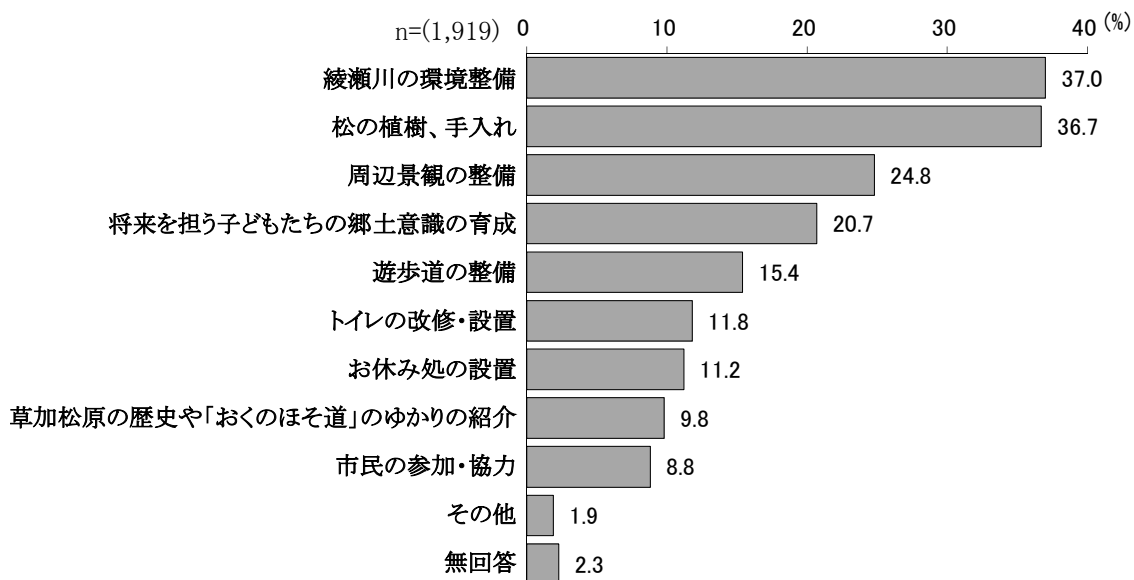
「草加松原」の観光資源としての魅力・知名度を高める取組としてふさわしいと思われるものは何かについて性別では、大きな差は見られない。

年齢別では、「魅力的な各種祭りやイベントの開催」は若い世代ほど高く、「30歳代」35.4%、「18歳～29歳」33.8%、「40歳代」29.5%などとなっている。「公共インフラ（道路・公園・駐車場等）の基盤整備」は50歳代以上で2割を超え、「観光関連施設（案内所・休憩施設・トイレ等）の整備」も50歳代以上で他の世代より高くなっている。

(2) 「草加松原」の保存・活用に必要なこと

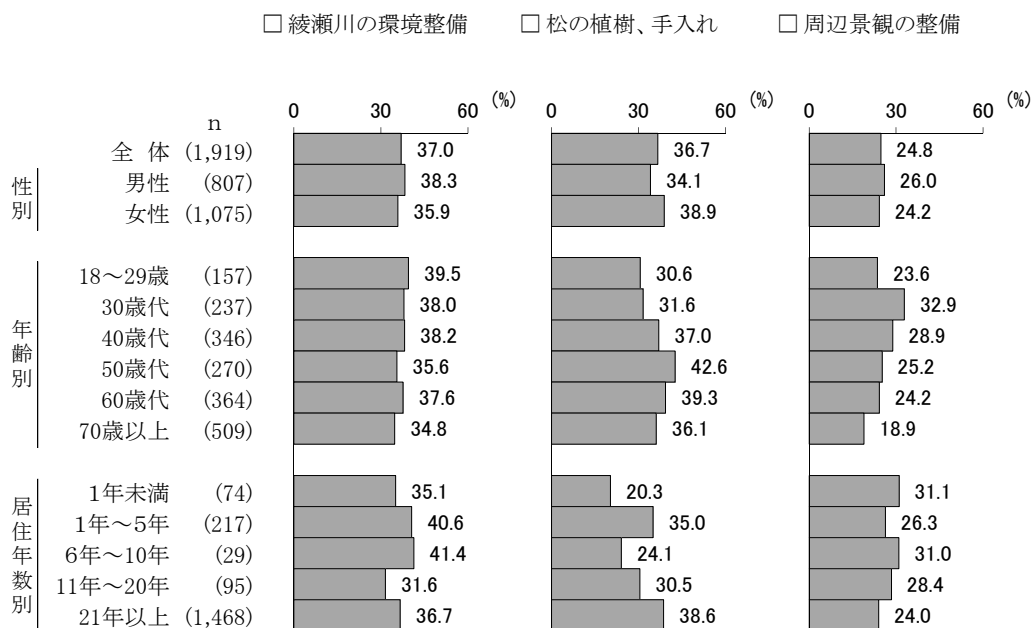
■ 「綾瀬川的环境整備」「松の植樹、手入れ」が3割台半ば

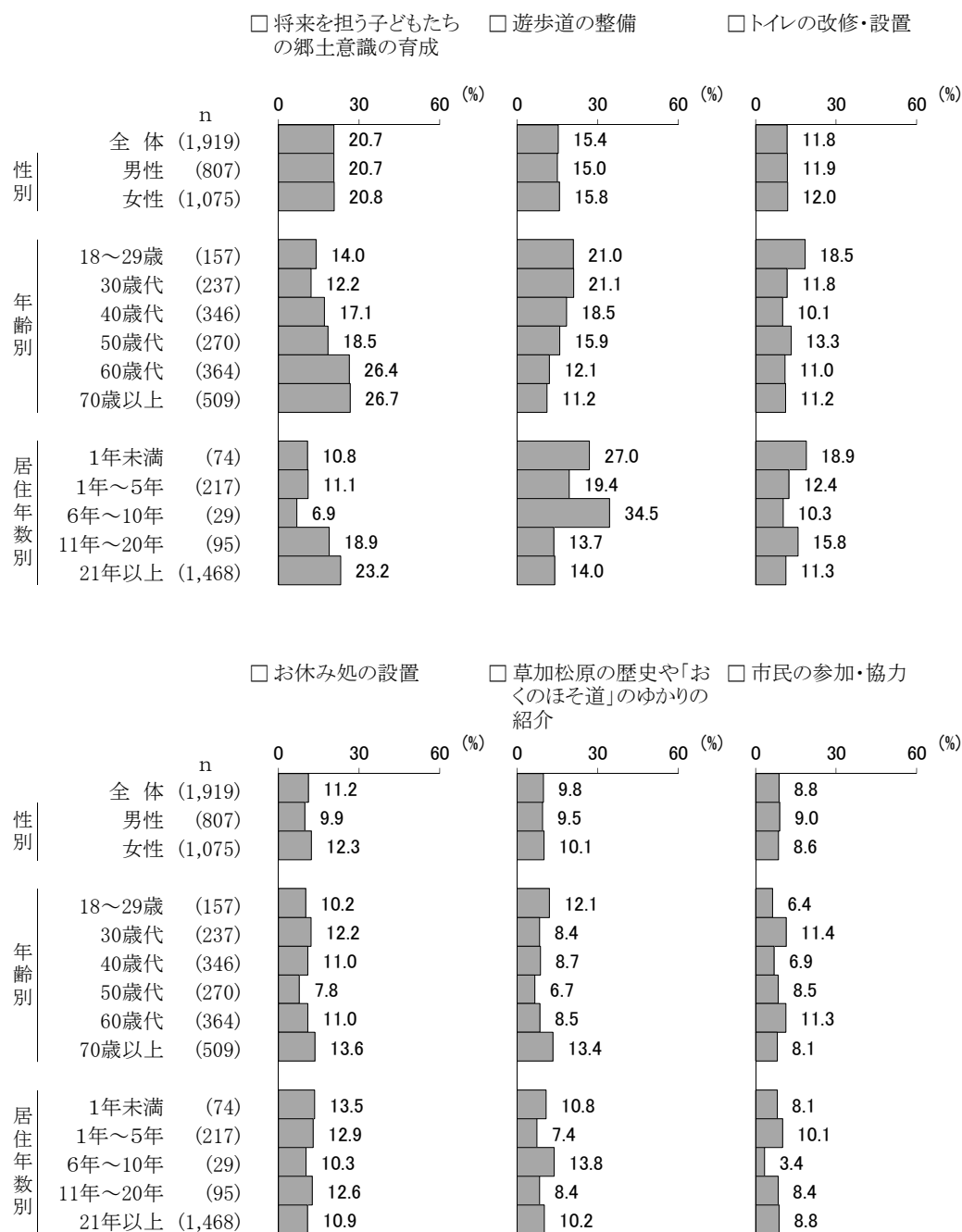
問18 「草加松原」を末永く保存・活用していくため、あなたはどのようなことが必要だと思いますか。(〇は2つまで)



「草加松原」を末永く保存・活用していくために必要だと思うことは、「綾瀬川的环境整備」37.0%、「松の植樹、手入れ」36.7%がともに3割台半ば、次いで「周辺景観の整備」24.8%、「将来を担う子どもたちの郷土意識の育成」20.7%と続いている。

【性別・年齢別・居住年数別】





「草加松原」を末永く保存・活用していくために必要だと思うことについて性別では、「松の植樹、手入れ」で「女性」38.9%の方が「男性」34.1%よりも4.8ポイント高くなっている。

年齢別では、「松の植樹、手入れ」は40歳代から60歳代で特に高く、「50歳代」では4割を超えている。「周辺景観の整備」は「30歳代」32.9%、「40歳代」28.9%が高い。「将来を担う子どもたちの郷土意識の育成」は「60歳代」26.4%、「70歳以上」26.7%で特に高くなっている。

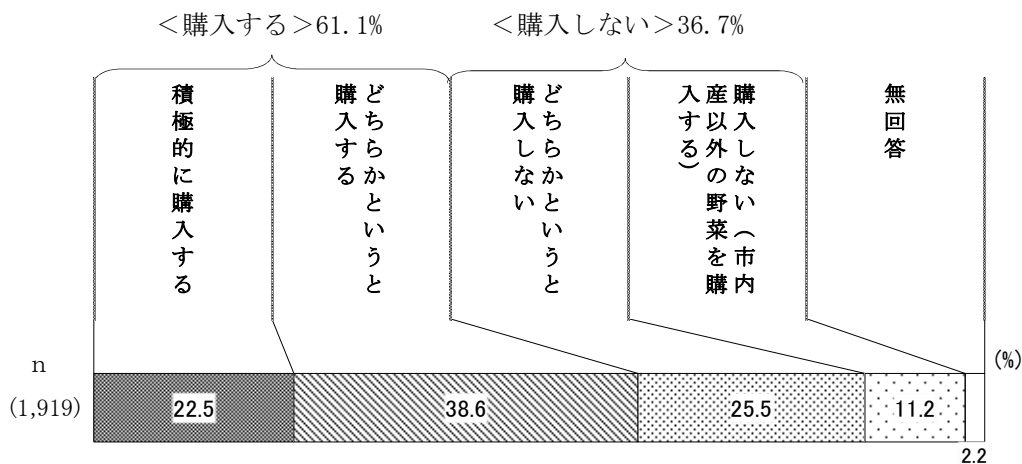
居住年数別では、「綾瀬川の環境整備」は「1~5年」40.6%、「6~10年」41.4%が高く、「松の植樹、手入れ」は「1~5年」35.0%、「21年以上」38.6%が高い。「周辺景観の整備」と「遊歩道の整備」はともに「1年未満」と「6~10年」で高くなっている。

6. 市内産野菜について

(1) 市内産の野菜の購入状況

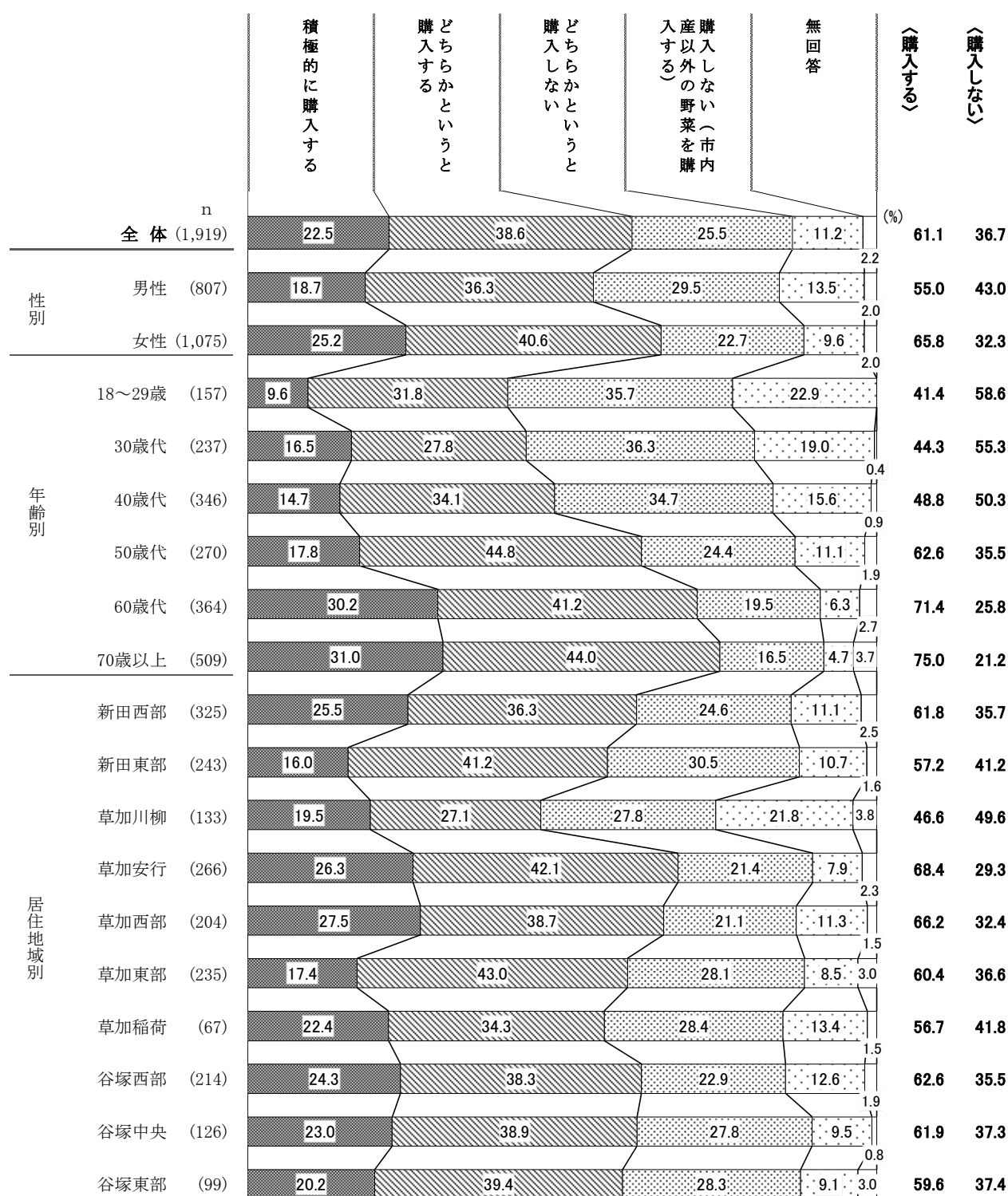
■ <購入する>が6割強

問19 あなたは、草加市内の商店・スーパー等で、市内産の野菜を購入しますか。(○は1つ)



草加市内の商店・スーパー等で市内産の野菜を購入するかについては、「どちらかというで購入する」38.6%と「積極的に購入する」22.5%を合わせた<購入する>は61.1%となっている。一方「どちらかというで購入しない」25.5%と「購入しない(市内産以外の野菜を購入する)」11.2%を合わせた<購入しない>は36.7%となっている。

【性別・年齢別・居住地域別】



草加市内の商店・スーパー等で市内産の野菜を購入するかについて性別では、＜購入する＞は「女性」65.8%の方が「男性」55.0%よりも高くなっている。

年齢別では、年齢が高くなるほど＜購入する＞の割合が高く、50歳代以上では6割を超えている。

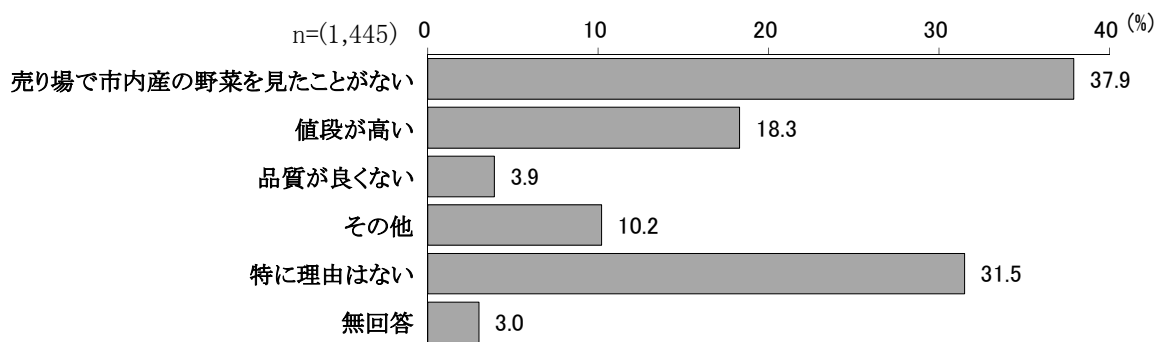
居住地域別では、＜購入する＞は「草加安行」68.4%、「草加西部」66.2%が特に高く、一方＜購入しない＞は「草加川柳」49.6%、「草加稲荷」41.8%、「新田東部」41.2%などが高い。

(2) 市内産の野菜を積極的に購入しない理由

■「売り場で市内産の野菜を見たことがない」が4割弱

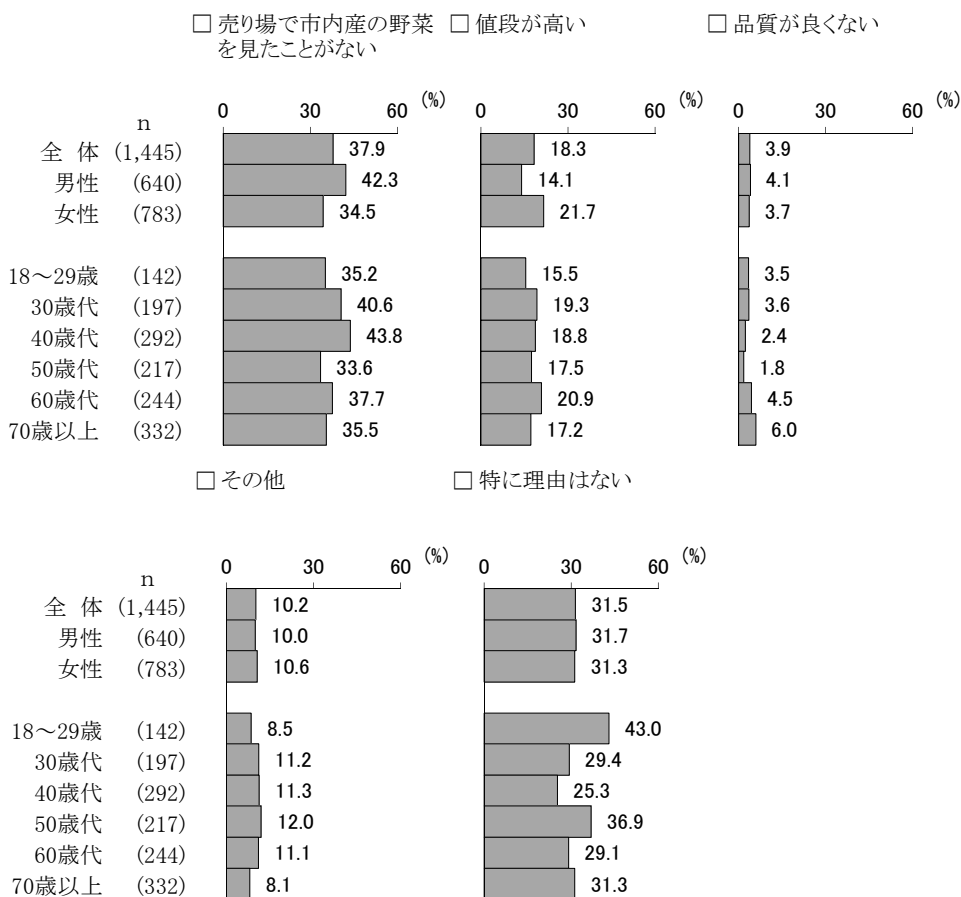
問19で「2 どちらかというで購入する」「3 どちらかというで購入しない」「4 購入しない」とお答えの方にお伺いします。

問19-1 市内産の野菜を積極的に購入しないのはなぜですか。(〇はいくつでも)



問19で「積極的に購入する」と回答した以外の人(1,445人)に市内産の野菜を積極的に購入しない理由を尋ねたところ、「売り場で市内産の野菜を見たことがない」37.9%が最も高い。次いで「値段が高い」18.3%となっている。また、「特に理由はない」が3割を超えている。

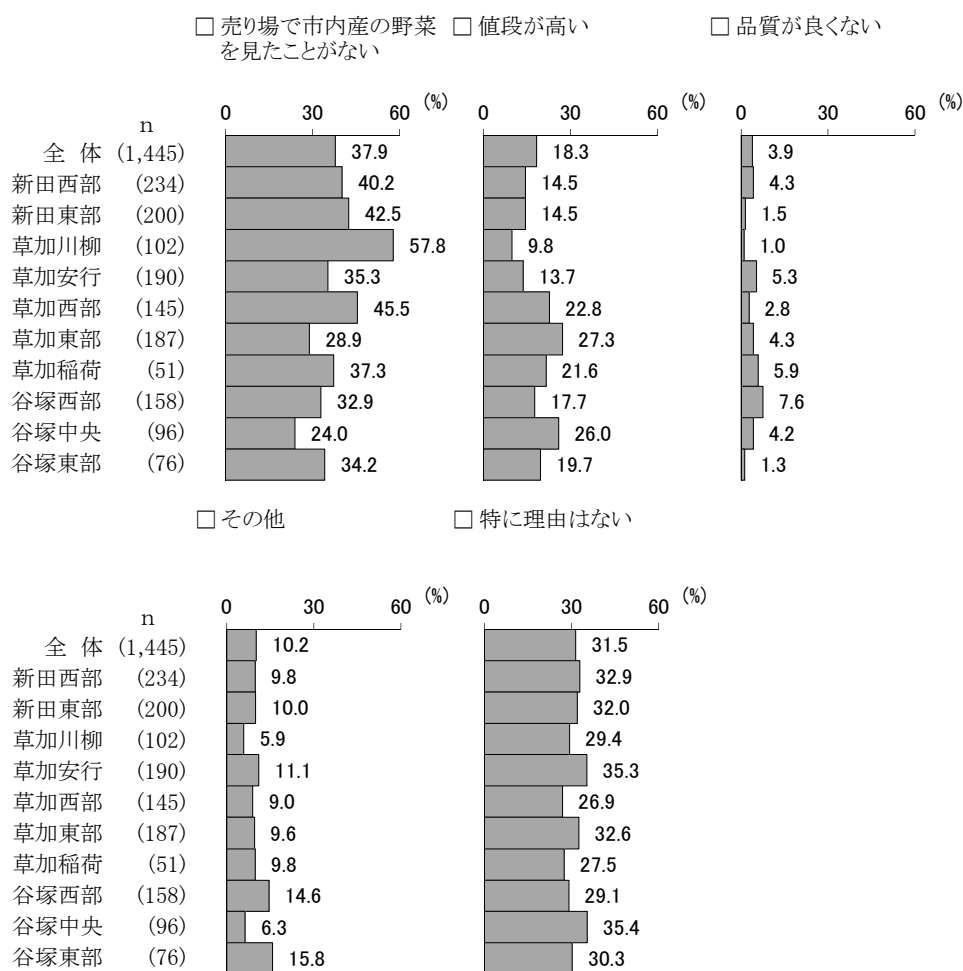
【性別・年齢別】



市内産の野菜を積極的に購入しない理由について性別では、「売り場で市内産の野菜を見たことがない」は「男性」42.3%の方が「女性」34.5%よりも高くなっている。「値段が高い」は「女性」21.7%の方が「男性」14.1%よりも高い。

年齢別では、「売り場で市内産の野菜を見たことがない」は「40歳代」43.8%、「30歳代」40.6%が4割を超えている。

【居住地域別】



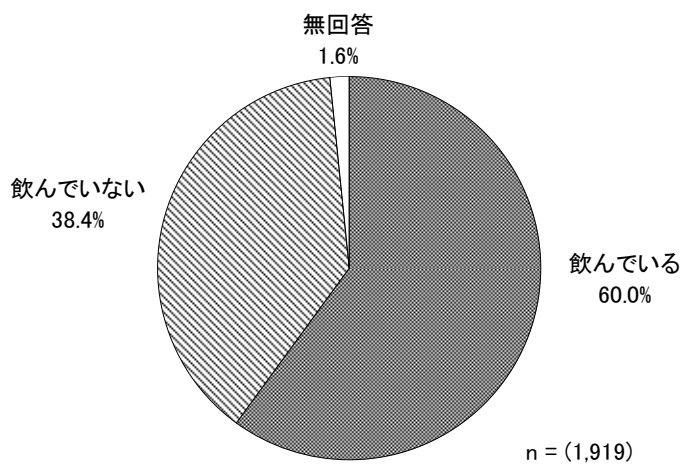
市内産の野菜を積極的に購入しない理由について居住地域別では、「売り場で市内産の野菜を見たことがない」は「草加川柳」57.8%が特に高い。「値段が高い」は「草加東部」27.3%、「谷塚中央」26.0%が高くなっている。

7. 水道水について

(1) 自宅で水道水を飲んでいるか

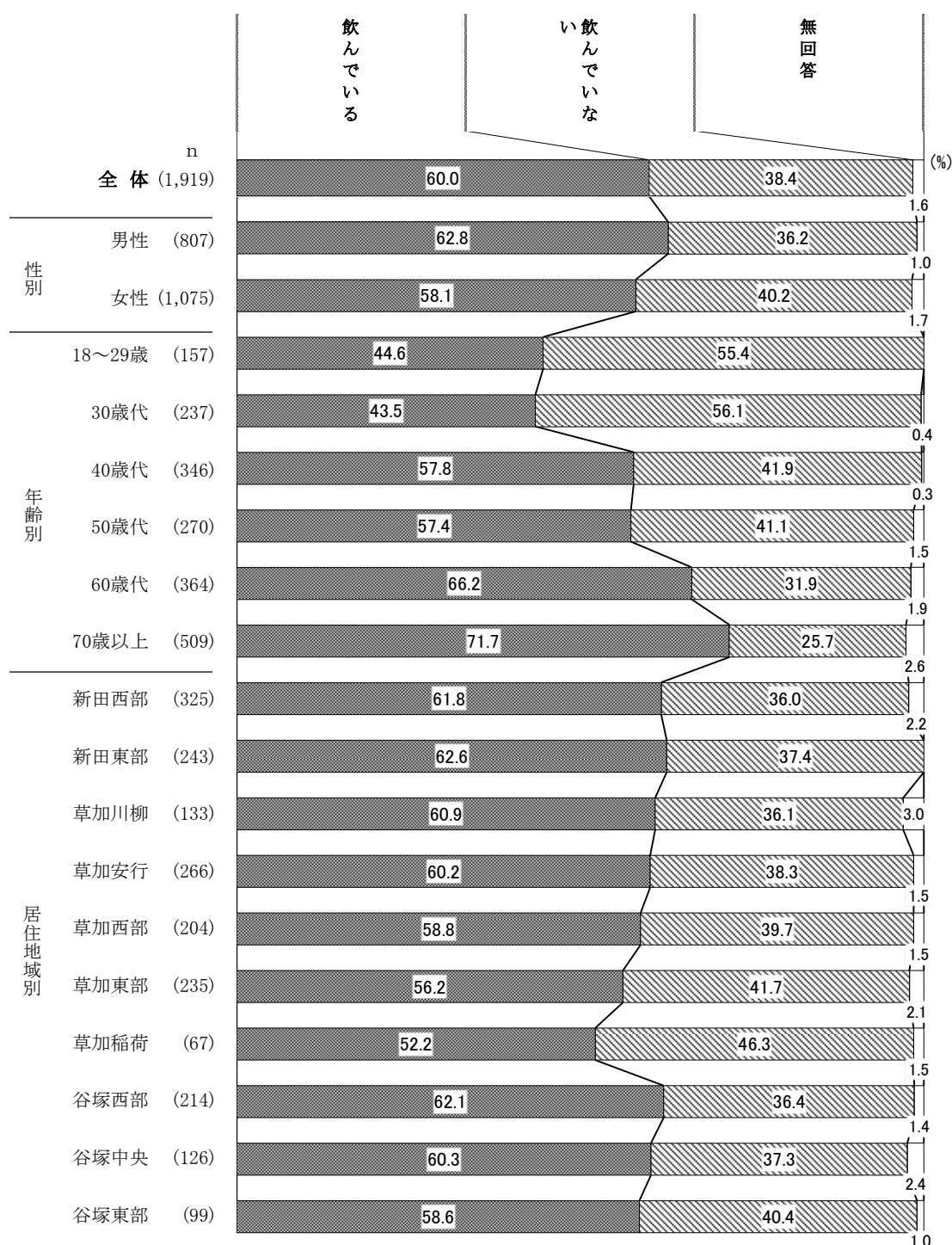
■「飲んでいる」が6割

問20 あなたは、自宅で飲用として水道水を飲んでいますか。(○は1つ)



自宅で飲用として水道水を「飲んでいる」が過半数となっている。

【性別・年齢別・居住地域別】



自宅で飲用として水道水を飲んでいるかについて性別では、「飲んでいる」は「男性」62.8%の方が「女性」58.1%よりも4.7ポイント高くなっている。

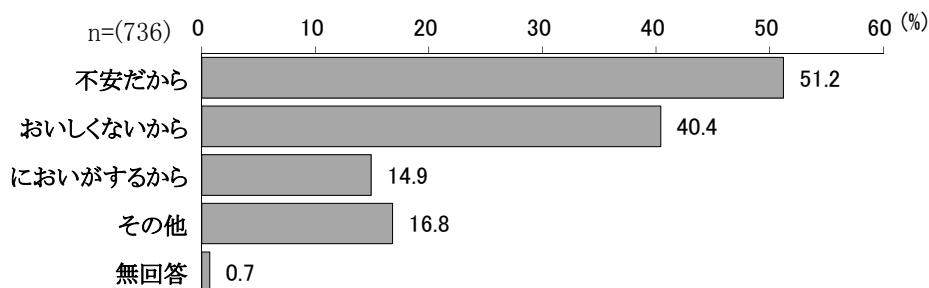
年齢別では、「飲んでいる」は「18歳～29歳」44.6%、「30歳代」43.5%が4割台、「40歳代」57.8%、「50歳代」57.4%が5割台後半、60歳代以上では6割を超えており、年齢が高いほど飲用する割合が高い。「18歳～29歳」、「30歳代」では「飲んでいない」が過半数となっている。

居住地域別では、全ての地域で「飲んでいる」が5割から6割台となっており、「飲んでいない」は「草加稲荷」46.3%、「草加東部」41.7%、「谷塚東部」40.4%が特に高くなっている。

(2) 自宅で水道水を飲まない理由

■「不安だから」が5割強、「おいしくないから」が約4割

問20で「2 飲んでいない」とお答えの方にお伺いします。
 問20-1 水道水を飲まない理由は何ですか。(〇はいくつでも)



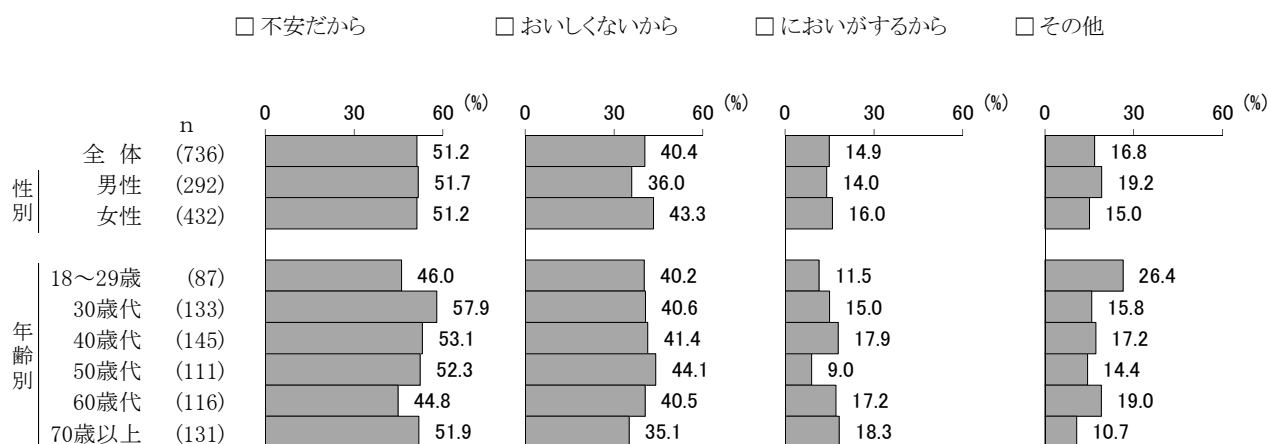
問20で飲用として水道水を「飲んでいない」と答えた人(736人)にその理由を尋ねると、「不安だから」51.2%が最も高く、次いで「おいしくないから」40.4%となっている。

◆「その他」の主な内容

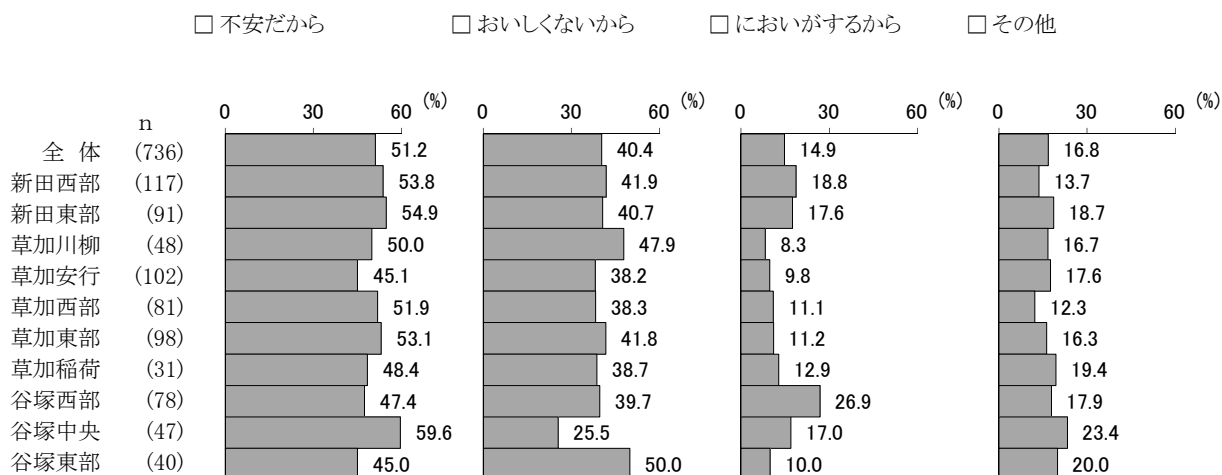
「その他」と回答した124人の主な内容は、下記の通りである。

- 市販の水やスーパーの無料サービスが一般的なため(39件)
- 浄水器で浄水後飲んでいる(15件)
- タンクや水道管の汚れが不安なため(8件)
- 飲料水を飲まないため(8件)
- 沸騰後に飲料・料理には使用している(7件)
- 水道水を飲む習慣が無いため(7件)
- 健康のため(4件)
- 塩素が入っているため(3件)
- 昔臭かったため、昔からのイメージが残っているため(3件)
- 授乳中のため、小さい子供がいるため(3件)
- 味がさび臭いため(2件)
- シンクが汚れるため(2件)
- 昔はおいしかったのに今はそうでないため(2件)
- 田舎から持ってくるため(1件)
- 汚い水が出てきたことがあるため(1件)
- 東京都との水道水の違いに気付いたため(1件)
- まずいため(1件)

【性別・年齢別】



【居住地域別】



飲用として水道水を「飲んでいない」理由について、性別では、「おいしくないから」は「女性」43.3%の方が「男性」36.0%よりも7.3ポイント高くなっている。

年齢別では、「不安だから」は30歳代から50歳代と「70歳以上」で高く半数を超えている。

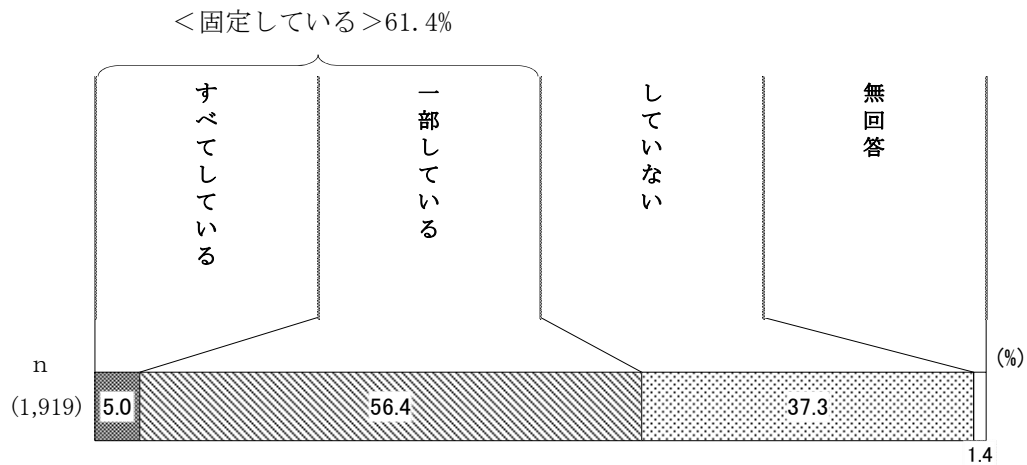
居住地域別では、「不安だから」は「谷塚中央」59.6%、「新田東部」54.9%、が高い。「おいしくないから」は「谷塚東部」50.0%、「草加川柳」47.9%が高い。「においがするから」は「谷塚西部」26.9%が特に高くなっている。

8. 防災の取組について

(1) 地震に備え家具・電化製品の固定をしているか

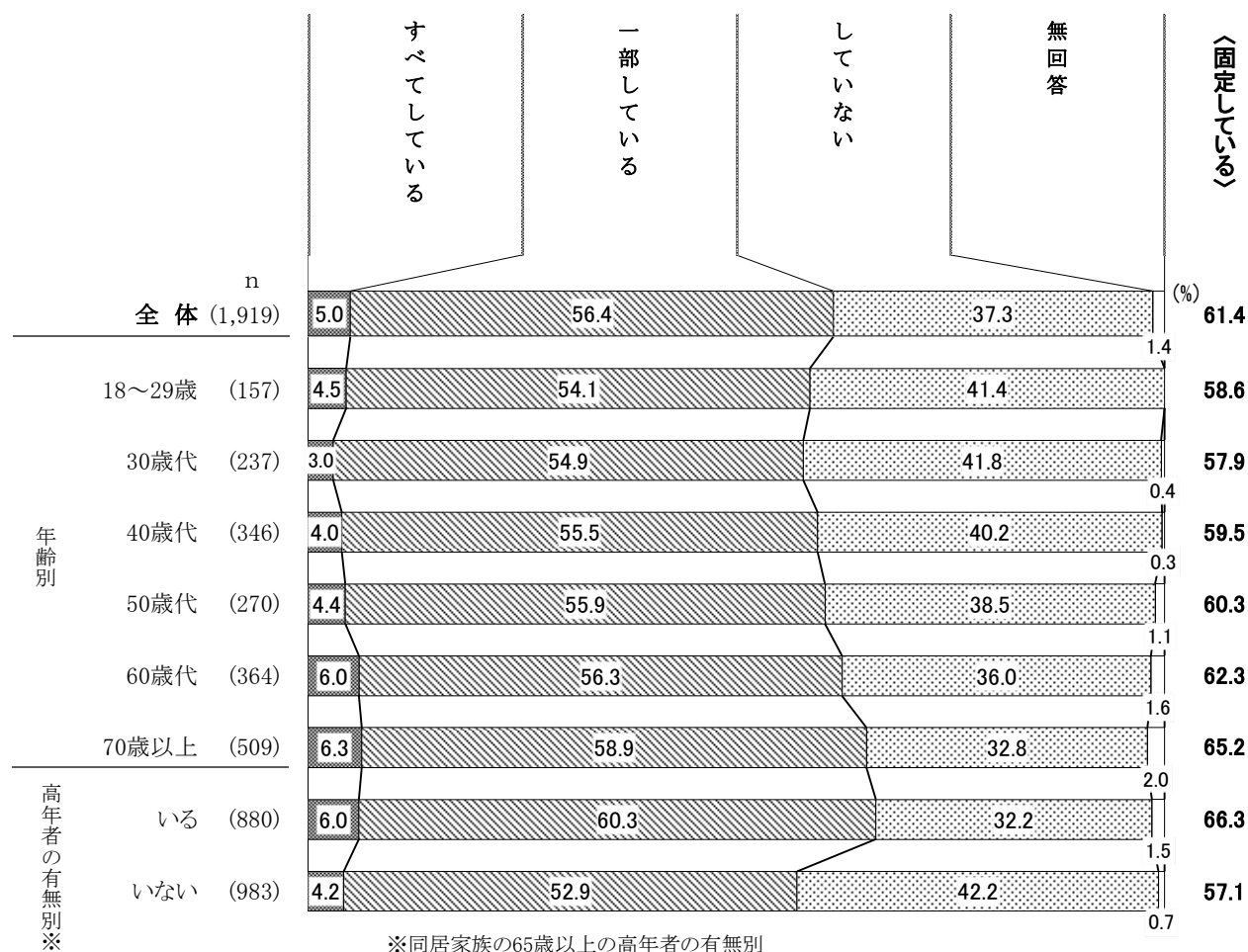
■ <固定している>が6割強

問21 あなたのご家庭では、地震に備えて家具・電化製品（冷蔵庫・テレビ等）の固定をしていますか。（○は1つ）



家庭で地震に備えて家具・電化製品（冷蔵庫・テレビ等）の固定をしているかについては、「一部している」56.4%が最も高い。「すべてしている」5.0%と合わせた<固定している>は61.4%となっている。一方「していない」は37.3%となっている。

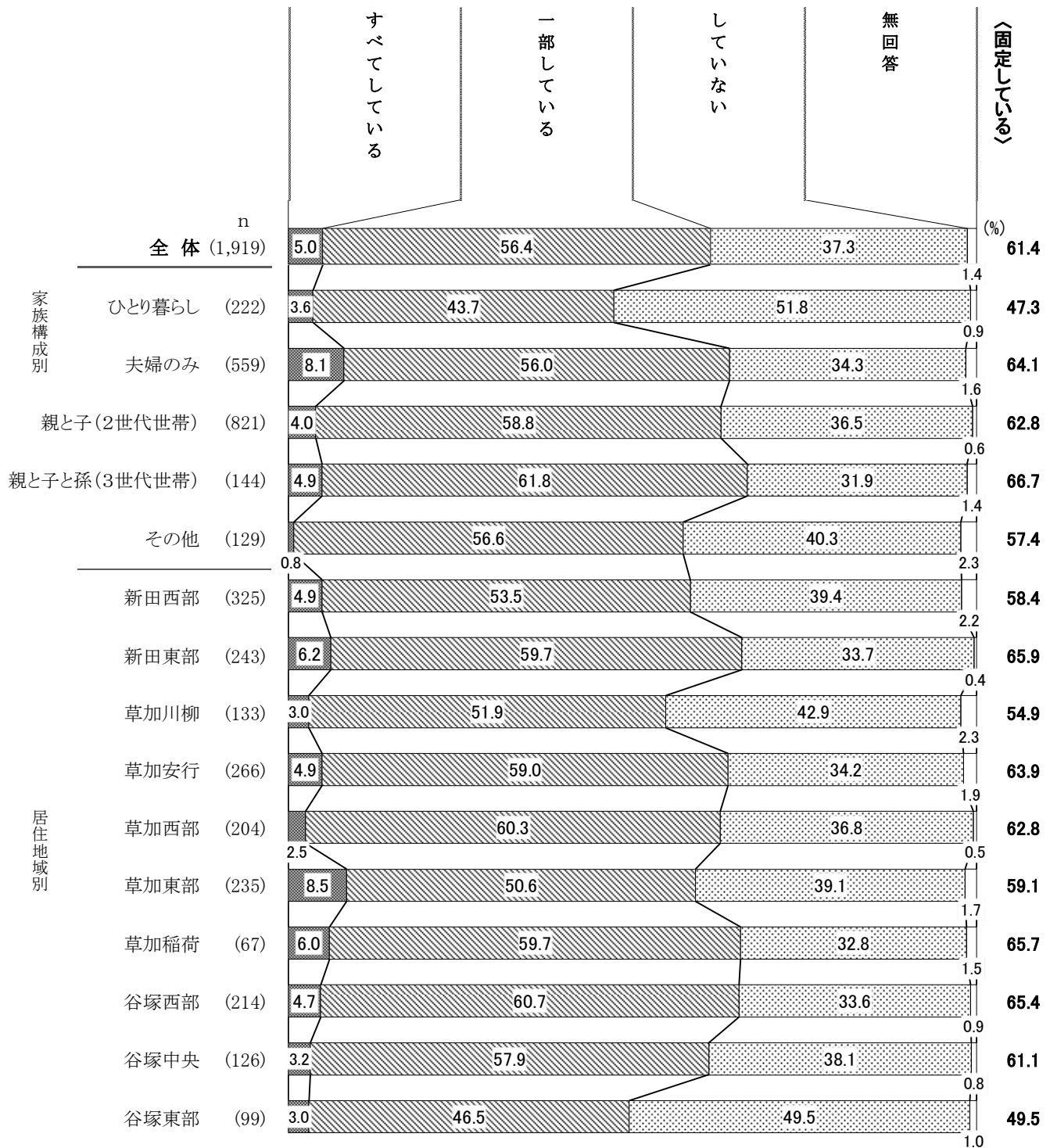
【年齢別・同居家族の65歳以上高年者の有無別】



家庭で地震に備えて家具・電化製品（冷蔵庫・テレビ等）の固定をしているかについては、年齢別では「一部している」がすべての年代で5割を超え、「70歳以上」58.9%が最も高くなっている。

なお、高年者は即座に身を守る行動がとりにくいと考えられることから、同居家族の65歳以上高年者の有無別で集計したところ、＜固定している＞は（高年者が）「いる」66.3%で（高年者が）「いない」57.1%より、9.2ポイント高い。

【家族構成別・居住地域別】



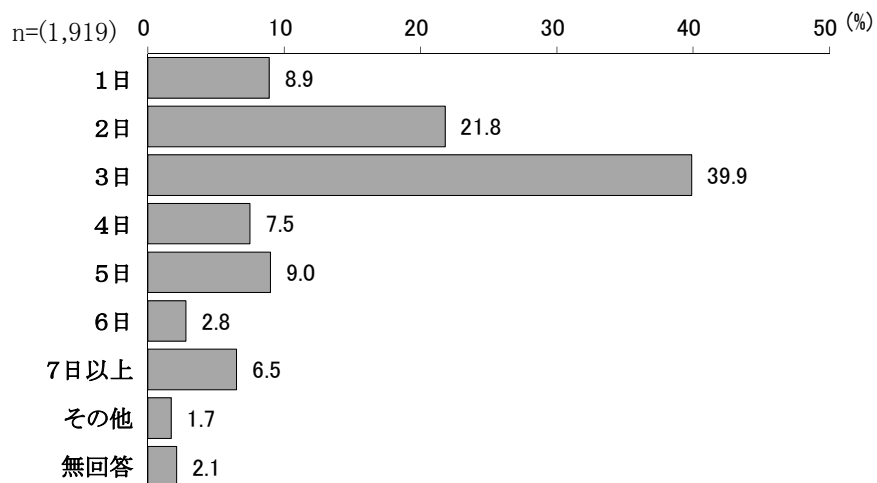
家族構成別では、「すべてしている」は「夫婦のみ」8.1%が他の層よりも高い。＜固定している＞では「親と子と孫（3世代世帯）」66.7%、「夫婦のみ」64.1%、「親と子（2世代世帯）」62.8%、が6割を超え高くなっている。

居住地域別では、「すべてしている」は「草加東部」8.5%が他の地域よりも高い。＜固定している＞では「新田東部」65.9%、「草加稲荷」65.7%、「谷塚西部」65.4%、「草加安行」63.9%、「草加西部」62.8%、「谷塚中央」61.1%が6割を超えている。

(2) 災害時に買い置き・備蓄の食料で何日暮らせるか


■ 3日～7日以上暮らせると思う割合は65.7%

問22 あなたは、買い置いている食料や備蓄している食料で、災害時に何日程度暮らせると思いますか。(○は1つ)



買い置いている食料や備蓄している食料で、災害時に何日程度暮らせるかの割合は、「3日」39.9%が最も高く、次いで「2日」21.8%、「5日」9.0%、「1日」8.9%と続いている。

【年齢別・家族構成別・居住地域別】



注:3%未満の数値は表記していない

災害時に買い置き・備蓄の食料で何日程度暮らせるかについては、年齢別ではすべての年代で「3日」が最も多く、60歳以上で4割台、その他の年代で3割台となっている。「1日」は「18歳～29歳」15.9%で他の年代に比べて高くなっている。

家族構成別では、すべての世帯で「3日」が最も多く、「ひとり暮らし」、「その他」以外は4割を超えている。「1日」は「ひとり暮らし」13.1%で他の世帯に比べて高い。

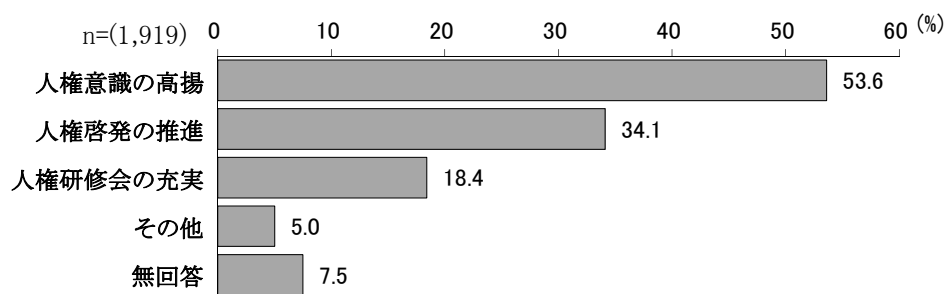
居住地域別では、すべての地域で「3日」が最も多く、3割台から4割台となっている。

9. 人権・男女共同参画社会について

(1) 人権教育で力を入れていくべきこと

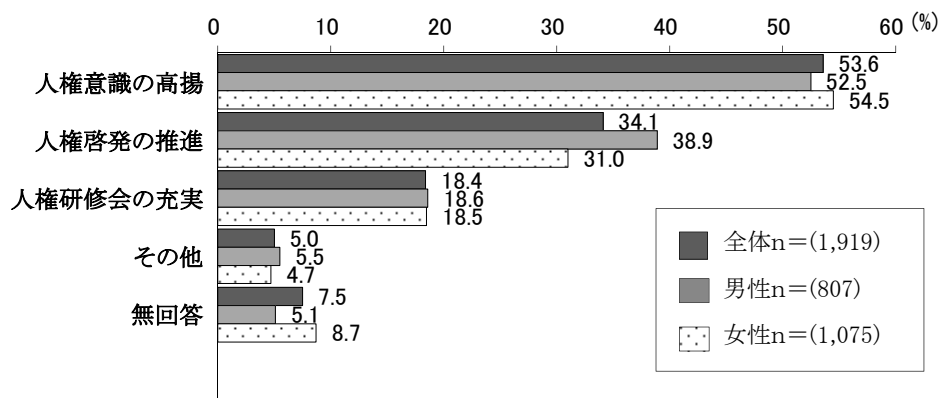
■「人権意識の高揚」が5割強

問23 あなたは、これからの草加市の人権教育を充実・発展させていく上で、特にどのようなことに力を入れていくべきだと思いますか。(〇はいくつでも)



草加市の人権教育を充実・発展させていく上で、特にどのようなことに力を入れていくべきかについては、「人権意識の高揚」53.6%が最も高く、次いで「人権啓発の推進」34.1%、「人権研修会の充実」18.4%となっている。

【性別】



草加市の人権教育を充実・発展させていく上で、特にどのようなことに力を入れていくべきかについて性別では、男女とも「人権意識の高揚」が最も多く、「男性」52.5%、「女性」54.5%となっている。「人権啓発の推進」は「男性」38.9%、「女性」31.0%で男性が7.9ポイント女性より高い。

【年齢別】

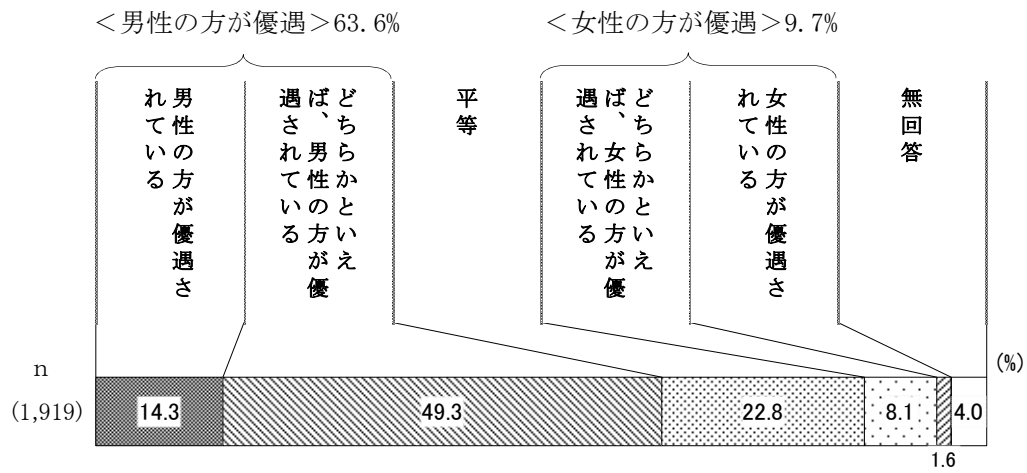
			(%)				
		調査数	人権意識の高揚	人権啓発の推進	人権研修会の充実	その他	無回答
全体		1919	53.6	34.1	18.4	5.0	7.5
年齢別	18～29歳	157	60.5	32.5	14.6	5.7	0.6
	30歳代	237	54.4	35.0	14.8	8.4	3.4
	40歳代	346	52.3	37.9	17.1	6.6	3.5
	50歳代	270	54.4	39.3	18.1	3.0	5.2
	60歳代	364	54.4	33.2	17.9	4.7	8.5
	70歳以上	509	50.9	30.1	23.2	3.3	13.9

草加市の人権教育を充実・発展させていく上で、特にどのようなことに力を入れていくべきかについて年齢別では、「人権意識の高揚」は「18歳～29歳」が6割を超え、「人権啓発の推進」は「50歳代」が約4割となっている。「人権研修会の充実」は「70歳以上」が2割を超えている。

(2) 男女の地位は平等か

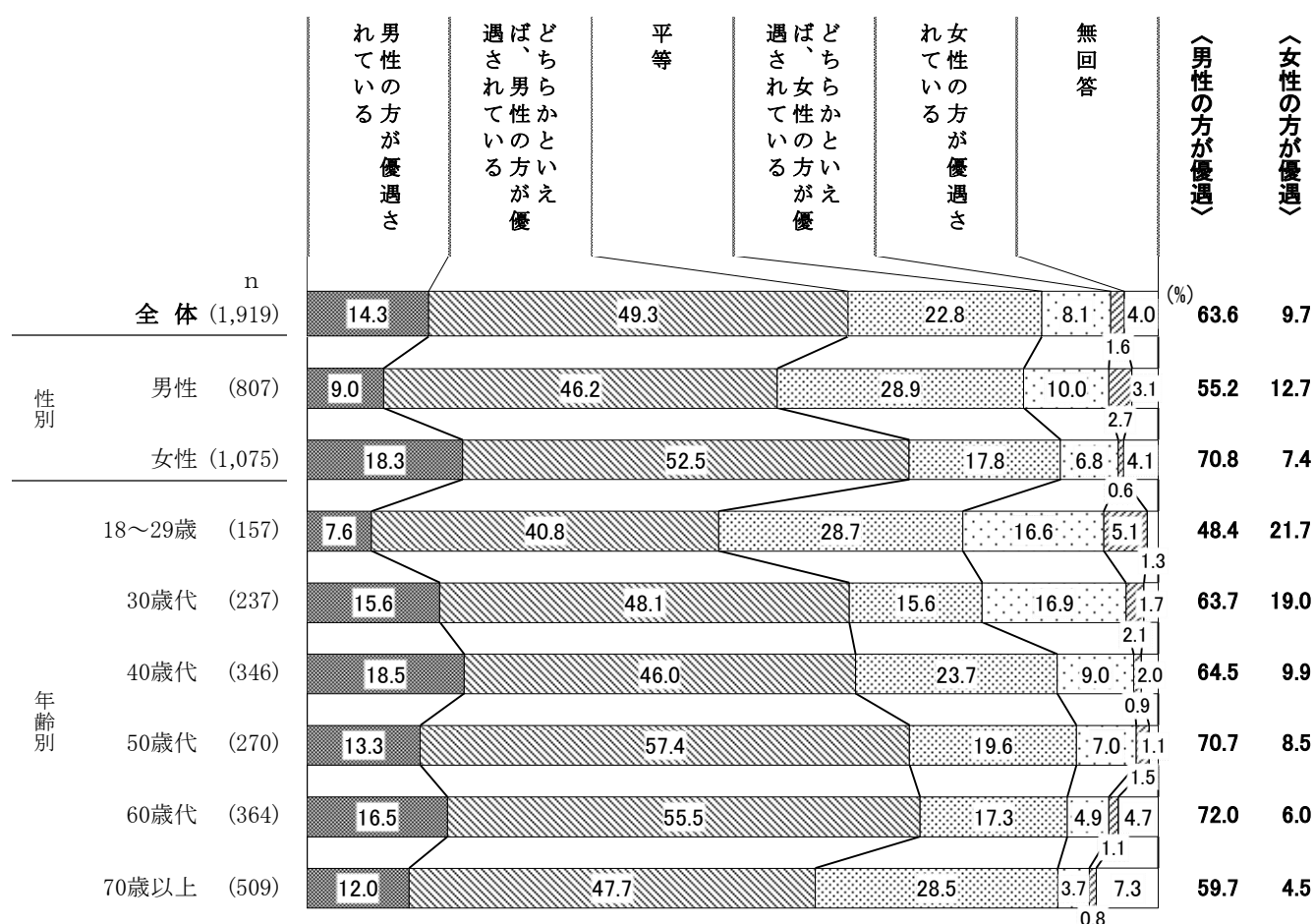
■ <男性の方が優遇>が6割強

問24 あなたは、男女の地位は平等になっていると思いますか。(○は1つ)



男女の地位の平等については、「どちらかといえば、男性の方が優遇されている」が49.3%で最も高く、「男性の方が優遇されている」14.3%を合わせた<男性の方が優遇>は63.6%で6割を超えている。「どちらかといえば、女性の方が優遇されている」8.1%と「女性の方が優遇されている」1.6%を合わせた<女性の方が優遇>は9.7%で1割未満となっている。また、「平等」は2割台となっている。

【性別・年齢別】



男女の地位の平等について性別では、＜男性の方が優遇＞は「女性」70.8%、「男性」55.2%で女性の方が15.6ポイント高い。「平等」は「男性」28.9%、「女性」17.8%で男性の方が11.1ポイント高くなっている。

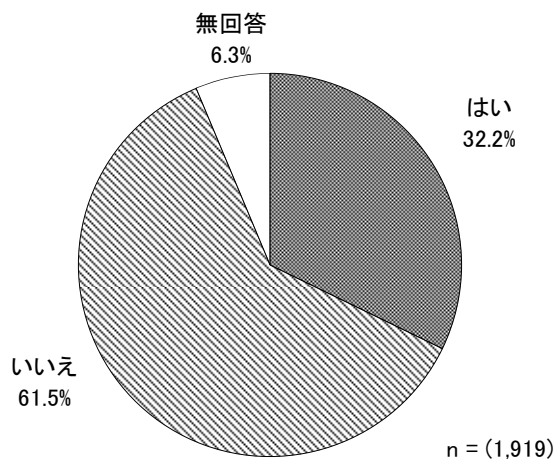
年齢別では、＜男性の方が優遇＞は「60歳代」72.0%、「50歳代」70.7%で7割台となっている。「平等」は「18歳～29歳」28.7%、「70歳以上」28.5%で3割弱と他の年代に比べて高くなっている。

10. 子育て環境について

(1) 「子育てするなら草加、教育を受けるなら草加」と感じているか

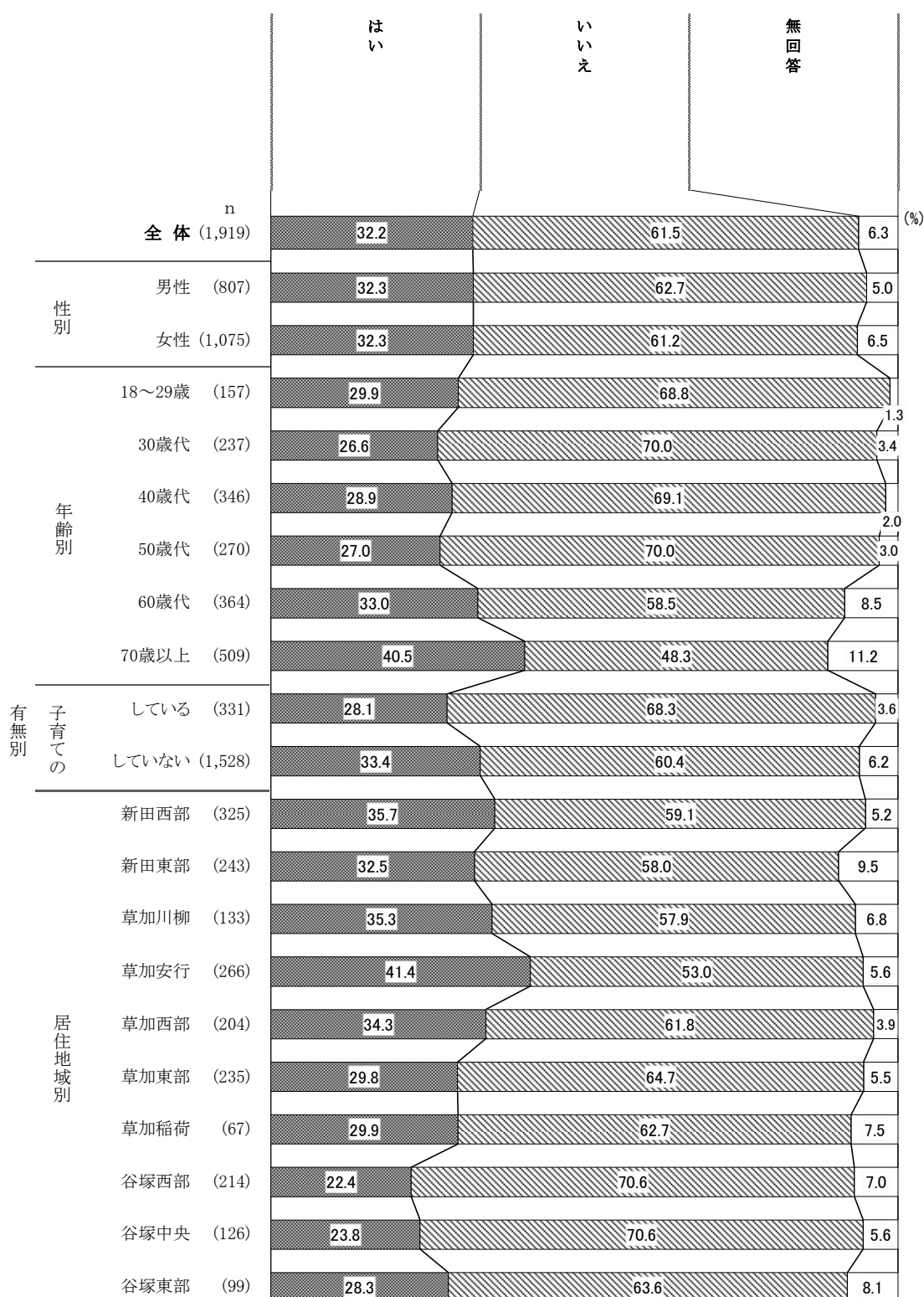
■ 「はい」が3割強、「いいえ」が6割強

問25 あなたは、「子育てするなら草加、教育を受けるなら草加」と感じていますか。(○は1つ)



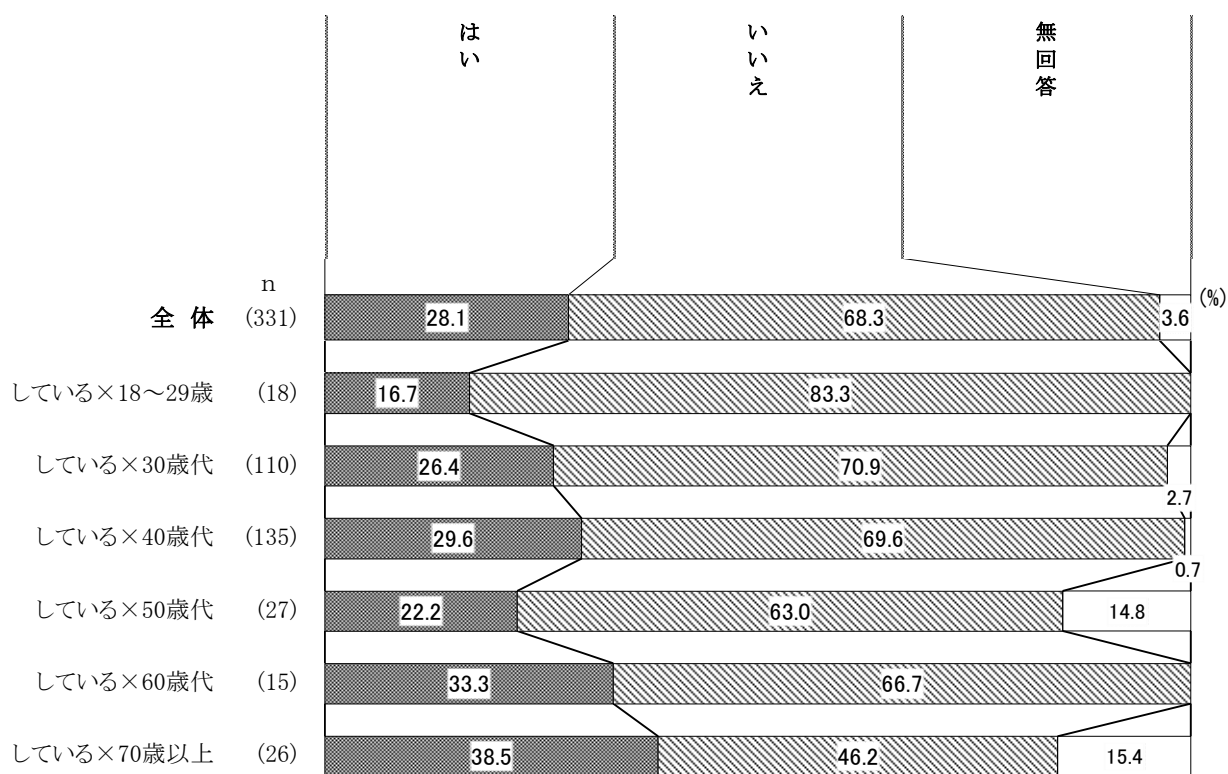
「子育てするなら草加、教育を受けるなら草加」と感じているかについては、「いいえ」が「はい」を大きく上回っている。

【性別・年齢別・0～18歳の子どもの子育て有無別・居住地域別】



「子育てするなら草加、教育を受けるなら草加」と感じているかについて性別での差は見られない。年齢別では、「いいえ」は60歳未満の年代で約7割となっている。0～18歳の子どもの子育て有無別では、「はい」は「している」では3割に届いていない。居住地域別では、「はい」は「草加安行」41.4%が比較的高い。

【0～18歳の子どもの子育て中（年齢別）】

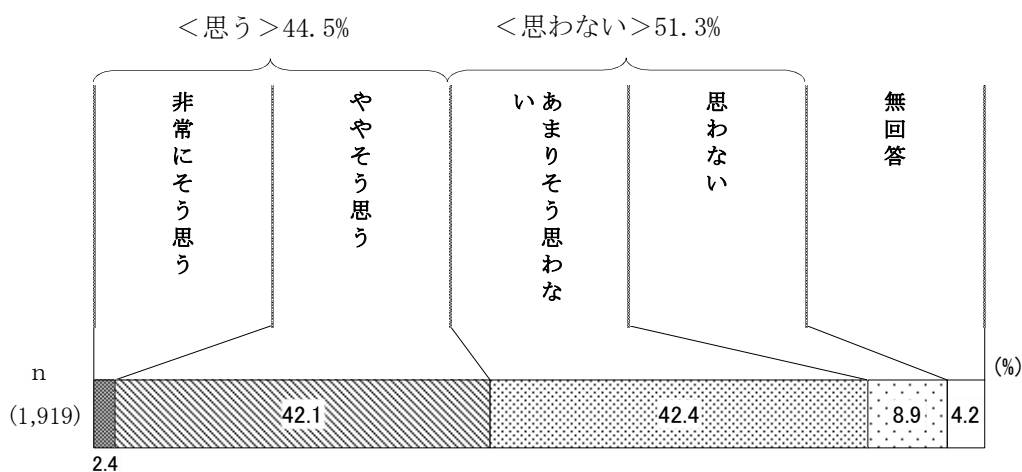


0～18歳の子どもの子育て中の人限定した年齢別では、「いいえ」が「18歳～29歳」83.3%、「30歳代」70.9%、「40歳代」69.6%など若い世代ほど割合が高くなっている。

(2) 草加市は結婚・妊娠・出産・子育てができる環境が整っているか


■<思う>が4割台半ば、<思わない>が5割強

問26 あなたは、草加市が、安心して結婚・妊娠・出産・子育てができる環境が整っていると思いますか。(○は1つ)



草加市が、安心して結婚・妊娠・出産・子育てができる環境が整っていると思うかについては、「ややそう思う」42.1%と「非常にそう思う」2.4%を合わせた<思う>は44.5%となっている。一方「あまりそう思わない」42.4%と「思わない」8.9%を合わせた<思わない>は、51.3%となっている。

【性別・年齢別・0～18歳の子どもの子育て有無別・居住地域別】



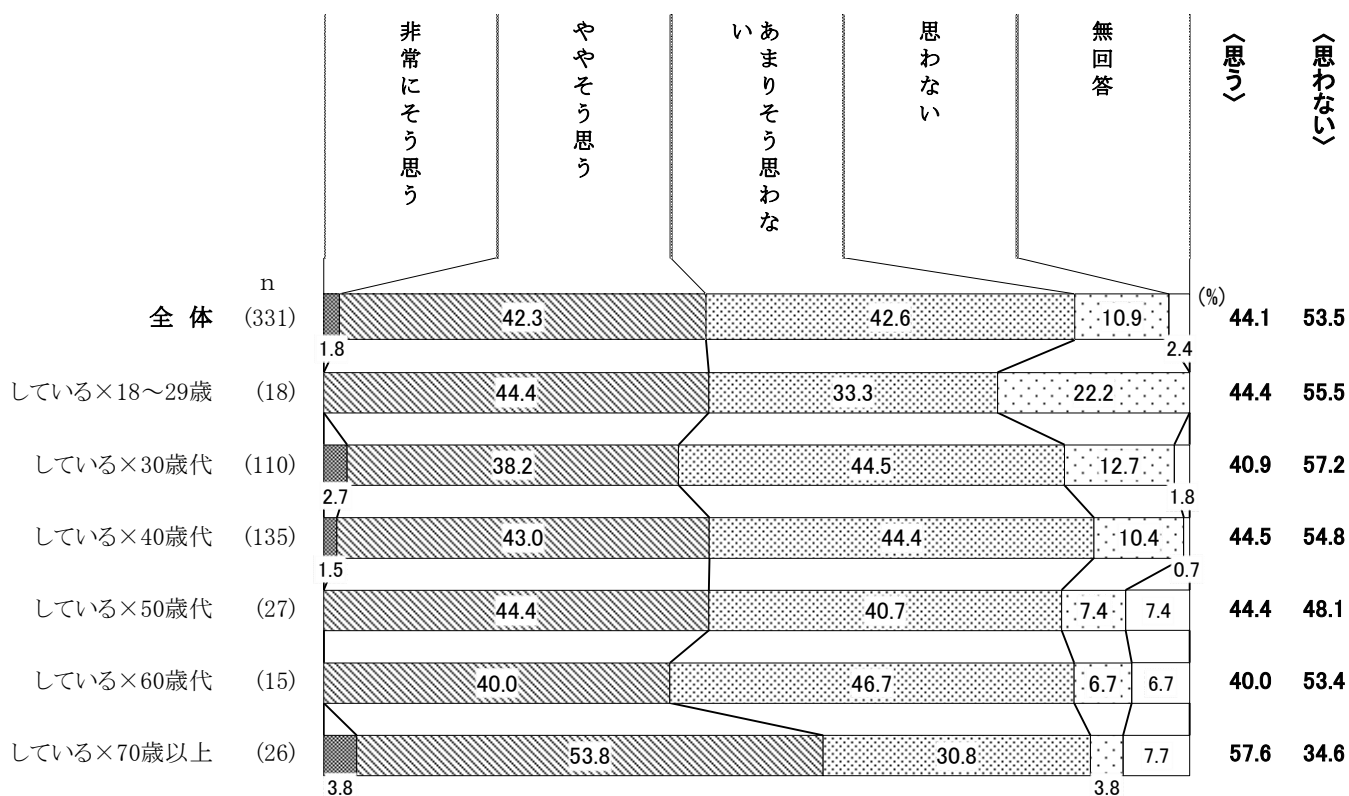
草加市が、安心して結婚・妊娠・出産・子育てができる環境が整っていると思うかについては性別では、大きな差は見られない。

年齢別では、〈思う〉は「70歳以上」49.9%と「18歳～29歳」46.5%が高くなっている。

0～18歳の子どもの子育て有無別では、大きな差は見られない。

居住地域別では、〈思う〉は「草加安行」50.8%、「新田東部」50.2%が半数を超えている。

【0～18歳の子どもの子育て中（年齢別）】

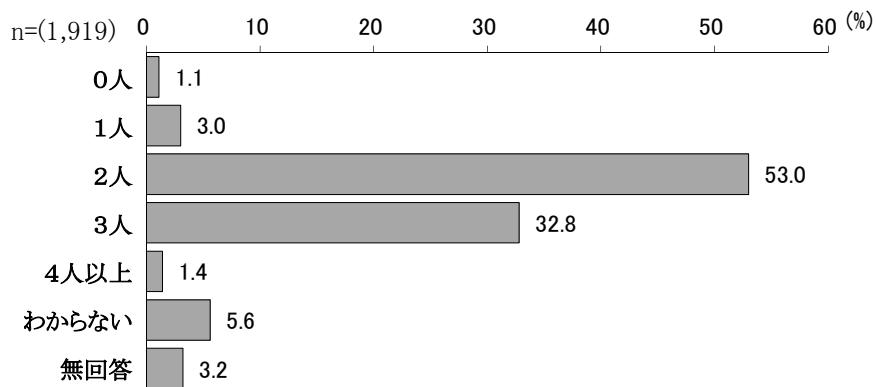


0～18歳の子どもの子育て中の人限定した年齢別では、<思う>は「70歳以上」を除くすべての年代で4割台となっている。

(3) 理想の子どもの人数

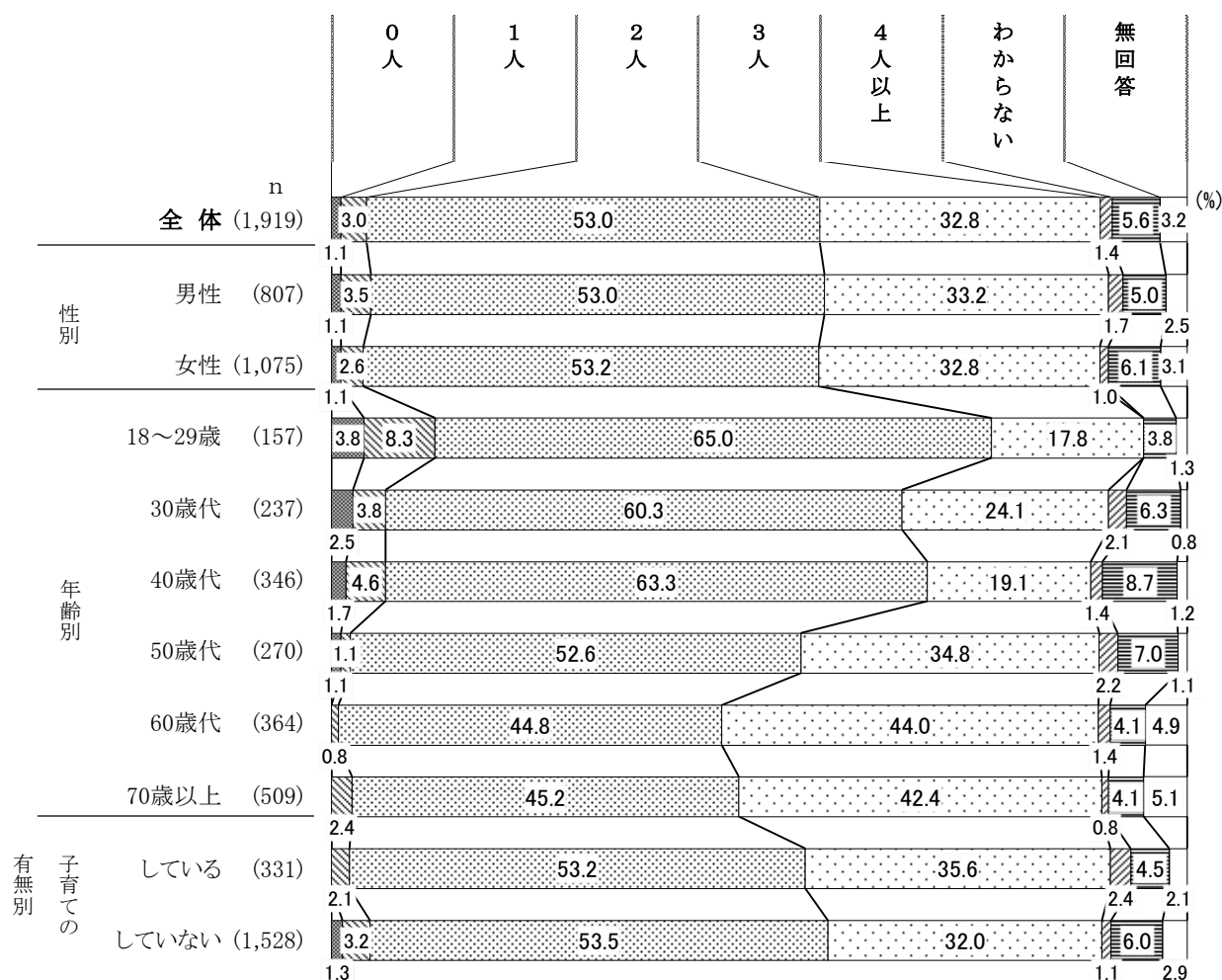
■「2人」が5割強

問27 あなたは、ご自身の結婚や子育ての経験の有無に関わらず、子どもを何人もつのが理想だと思いますか。(〇は1つ)



自身の結婚や子育ての経験の有無に関わらず、子どもを何人もつのが理想かについては、「2人」が過半数となっており、次いで「3人」が3割強となっている。

【性別・年齢別・0～18歳の子どもの子育て有無別】



子どもを何人もつのが理想かについて性別では、大きな差は見られない。

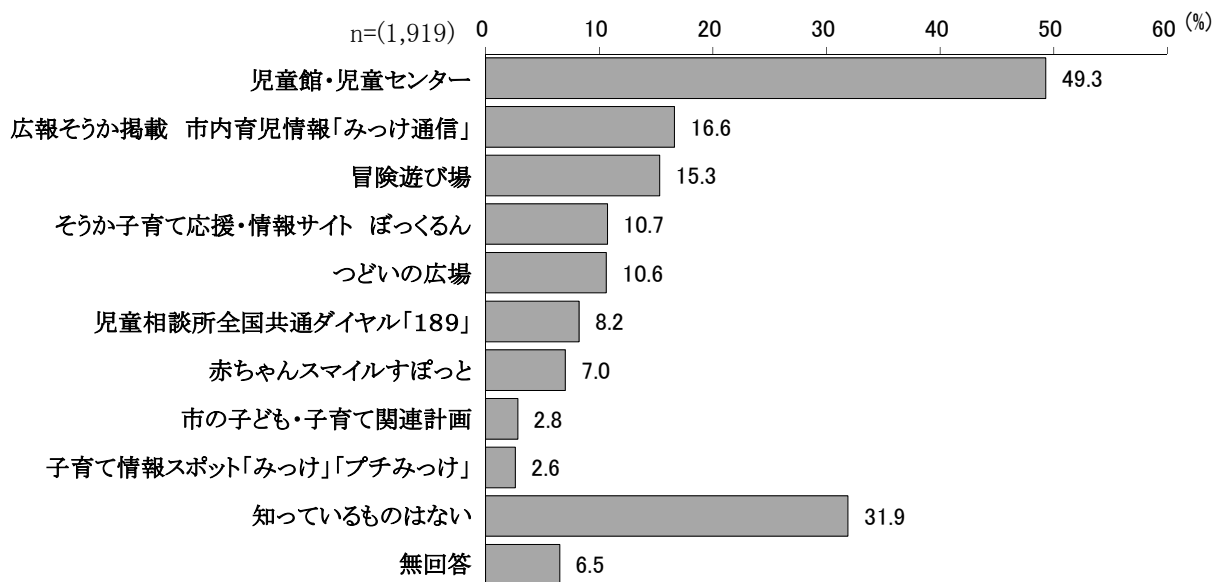
年齢別では、18歳～29歳から40歳代では「2人」が6割を占め特に高くなっている。「50歳代」では「3人」が3割を超え、60歳代以上では4割を超えている。

0～18歳の子どもの子育て有無別では、大きな差は見られない。

(4) 子育て支援施策の認知状況

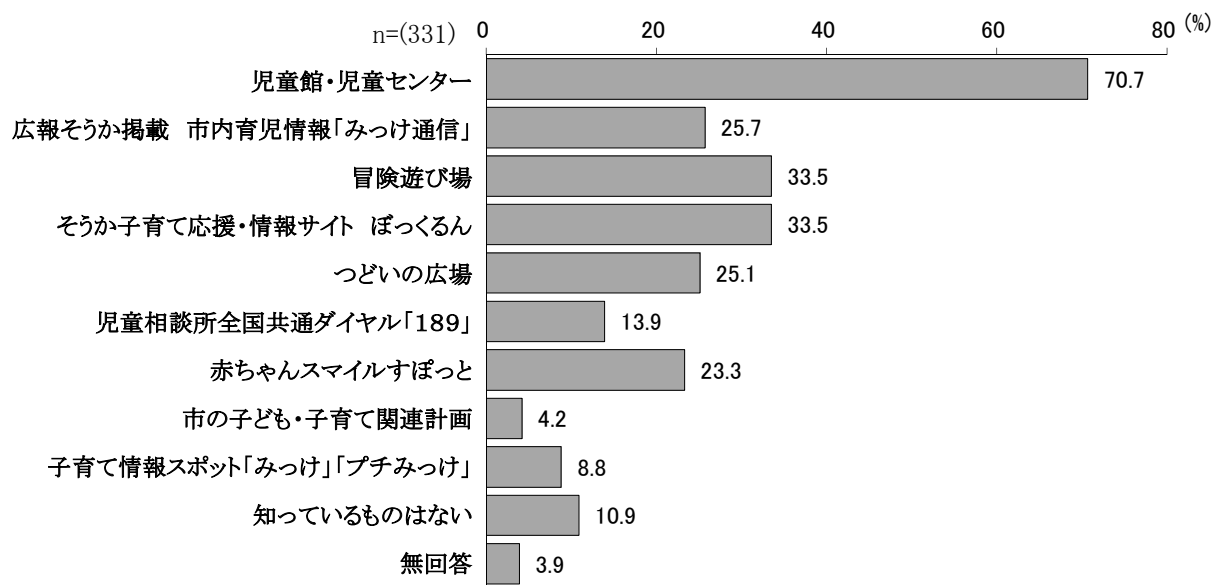
■「児童館・児童センター」が約5割

問28 あなたは、次の子育て支援施策についてご存じですか。(○はいくつでも)



草加市の子育て支援施策で知っているものについては、「児童館・児童センター」が49.3%で最も高く、次いで「広報そうか掲載 市内育児情報「みっけ通信」」16.6%、「冒険遊び場」15.3%と続いている。一方「知っているものはない」が31.9%となっている。

【0～18歳の子どもの子育て中】

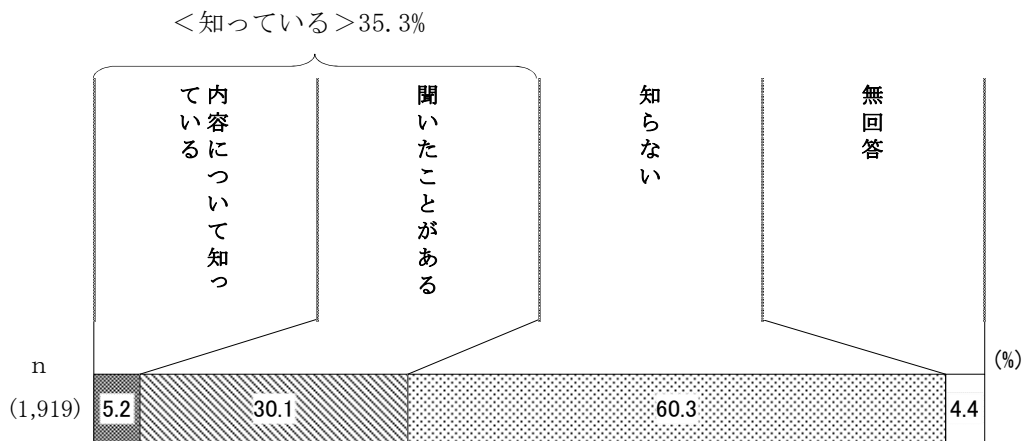


0～18歳の子どもの子育て中の人に限定した認知状況では、「児童館・児童センター」が7割を超えており、「冒険遊び場」「そうか子育て応援・情報サイト ぼっくるん」はどちらも33.5%となっている。一方、「知っているものはない」は1割強となっている。

(5) 「子どもの権利条約」の認知状況

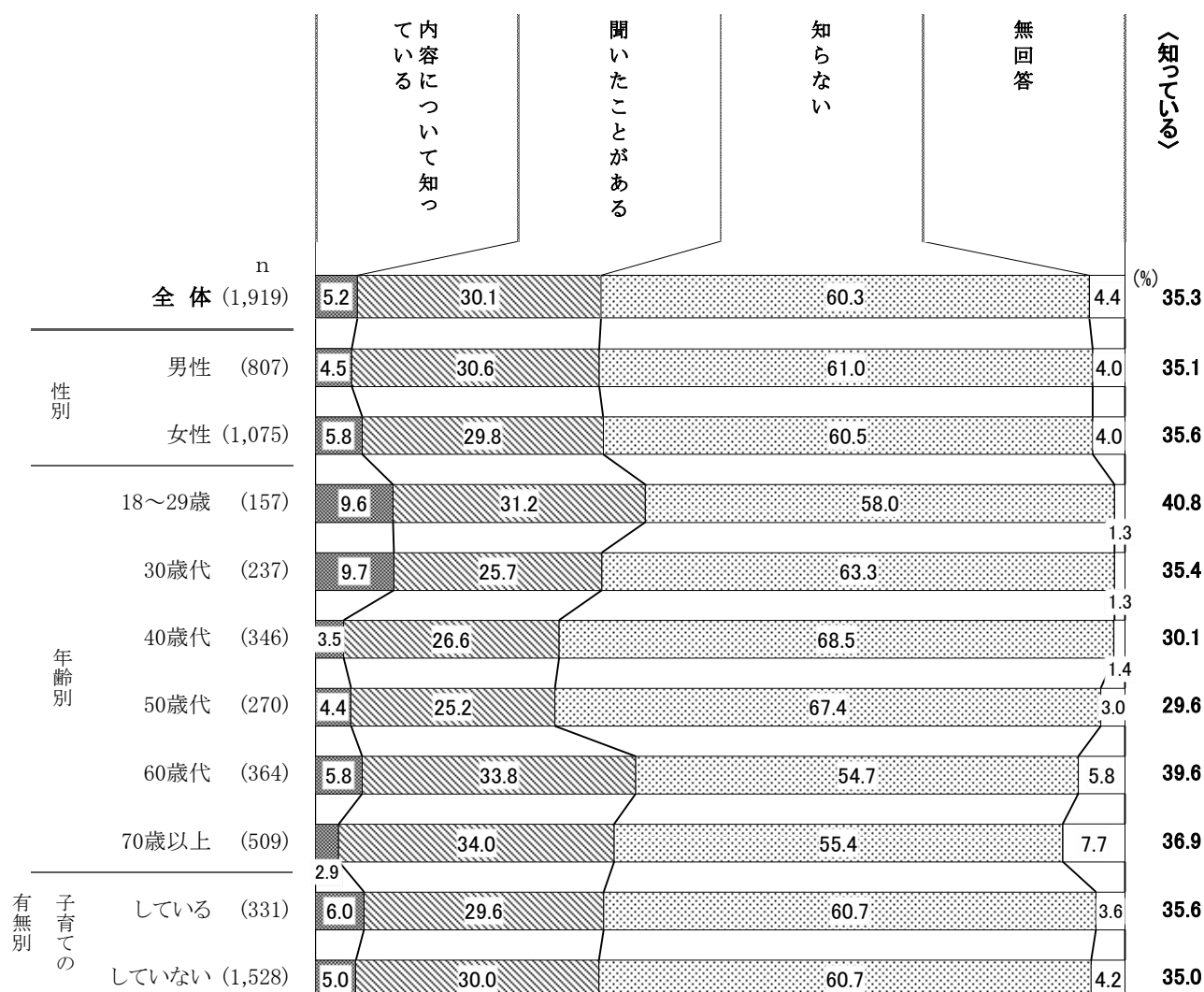
■ 「知らない」が約6割

問29 あなたは、「子どもの権利条約」についてご存じですか。(○は1つ)



「子どもの権利条約」については、「聞いたことがある」30.1%、「内容について知っている」5.2%を合わせた<知っている>は35.3%となっている。一方「知らない」は60.3%となっている。

【性別・年齢別・0～18歳の子どもの子育て有無別】

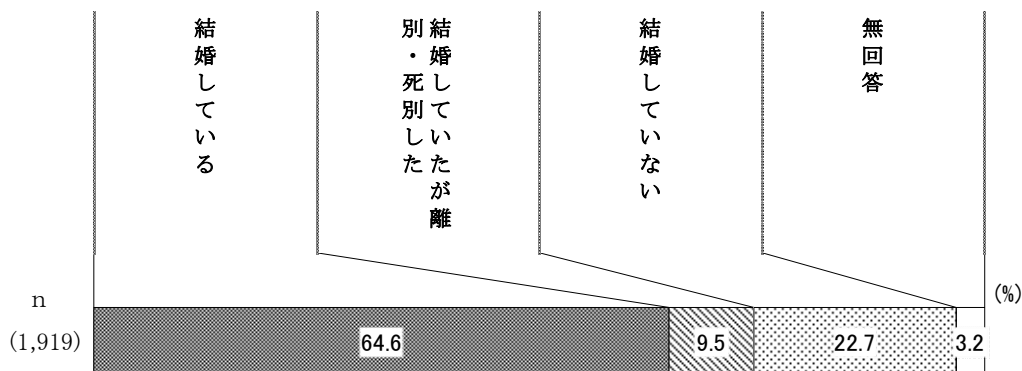


「子どもの権利条約」について性別では、大きな差は見られない。
 年齢別では、＜知っている＞は「18歳～29歳」40.8%、「60歳代」39.6%の他、「70歳以上」36.9%、「30歳代」35.4%で高くなっている。
 0～18歳の子どもの子育て有無別では、大きな差は見られない。

(6) 結婚の有無

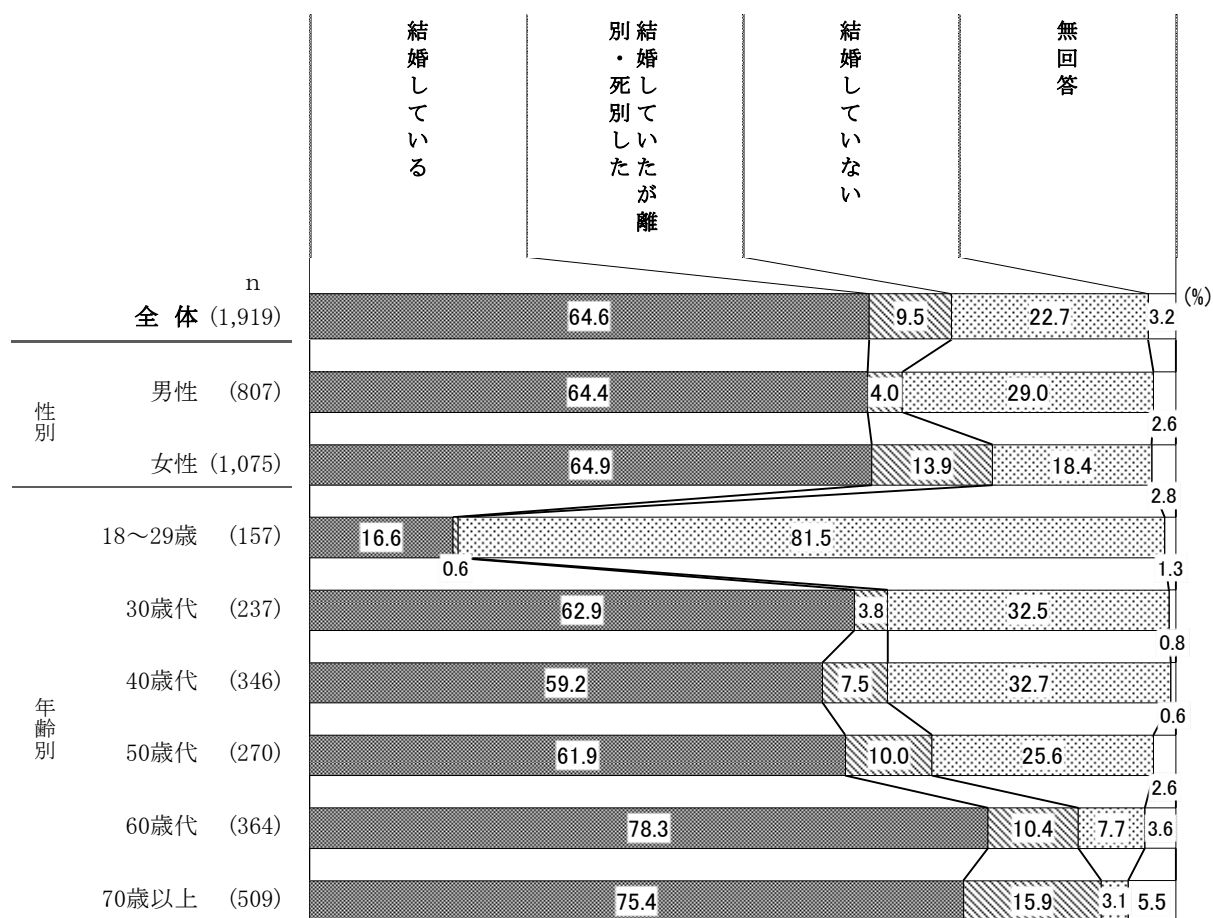
■「結婚している」が6割台半ば

問30 あなたは現在結婚していますか。(事実婚を含む) (○は1つ)



現在結婚（事実婚を含む）しているかについては、「結婚している」64.6%、「結婚していない」22.7%、「結婚していたが離別・死別した」が1割弱となっている。

【性別・年齢別】



現在結婚（事実婚を含む）しているかについて性別では、「結婚している」は大きな差は見られないが、「結婚していない」は「男性」29.0%が「女性」18.4%よりも高くなっている。

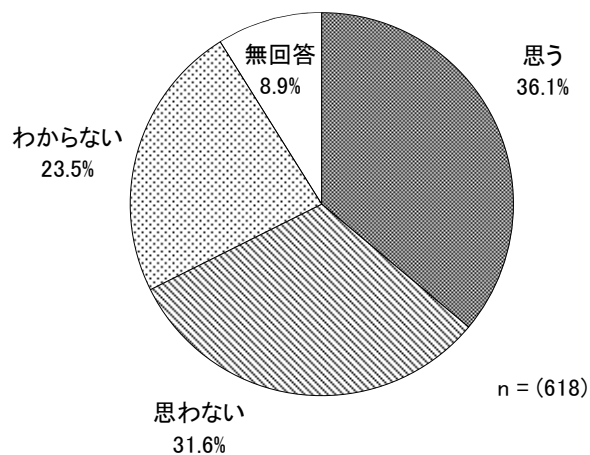
年齢別では、「結婚している」は30歳代から50歳代が6割程度、60歳代以上で7割台となっている。

《今後結婚（事実婚を含む）したいと思うか》

■結婚したいと「思う」は3割台半ば、「思わない」は3割強

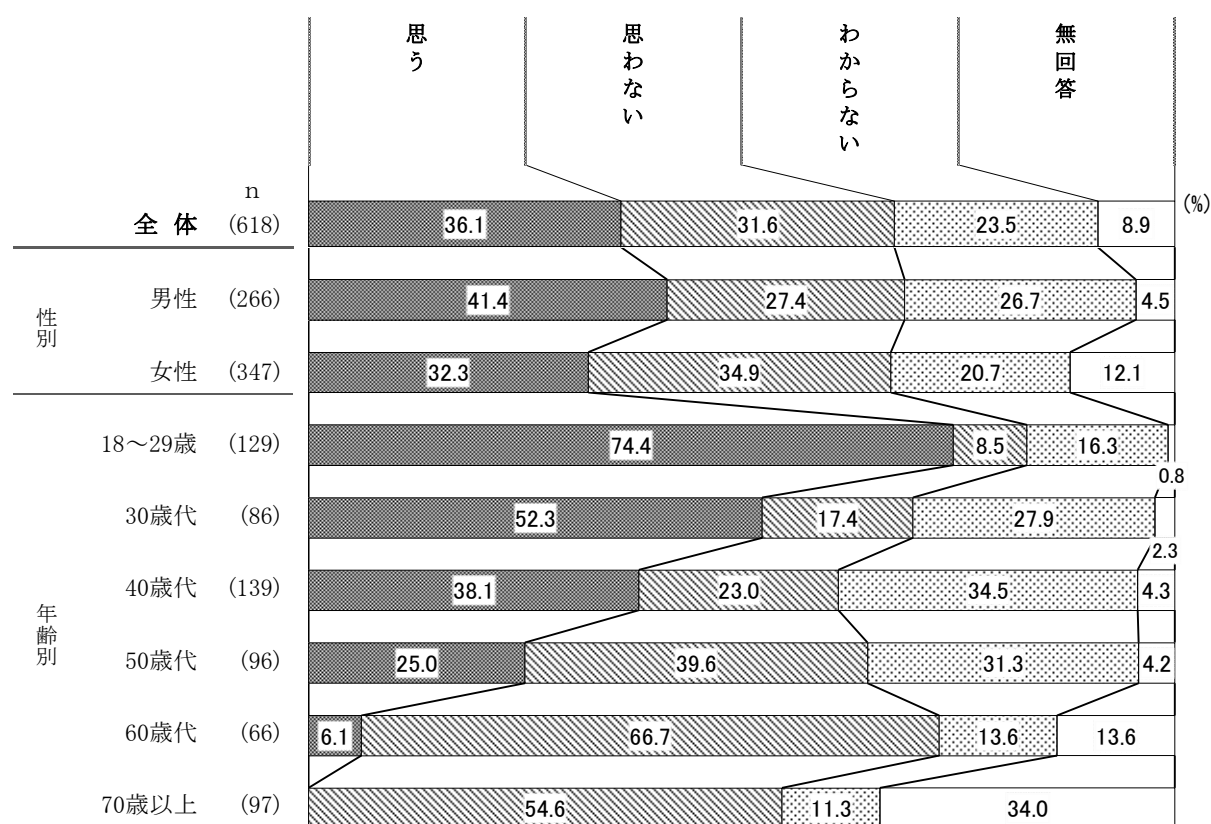
現在、結婚（事実婚を含む）されていない方にお伺いします。

問30-1 今後、結婚（事実婚を含む）したいと思いますか。（○は1つ）



問30で現在、結婚（事実婚を含む）をしていないと回答した人（618人）に今後の結婚（事実婚を含む）の意向について尋ねると、結婚（事実婚を含む）したいと「思う」36.1%は、「思わない」31.6%を4.5ポイント上回っており、「わからない」は2割を超えている。

【性別・年齢別】



現在、結婚（事実婚を含む）をしていない人の今後の結婚（事実婚を含む）の意向について性別では、「思う」は「男性」41.4%の方が「女性」32.3%よりも高くなっている。


年齢別では、「思う」は「18歳～29歳」74.4%が特に高く、「30歳代」52.3%、「40歳代」38.1%と年齢が高くなるにつれて割合は低下している。

1.1. 健康・医療・スポーツについて

(1) 胃がん検診受診の有無

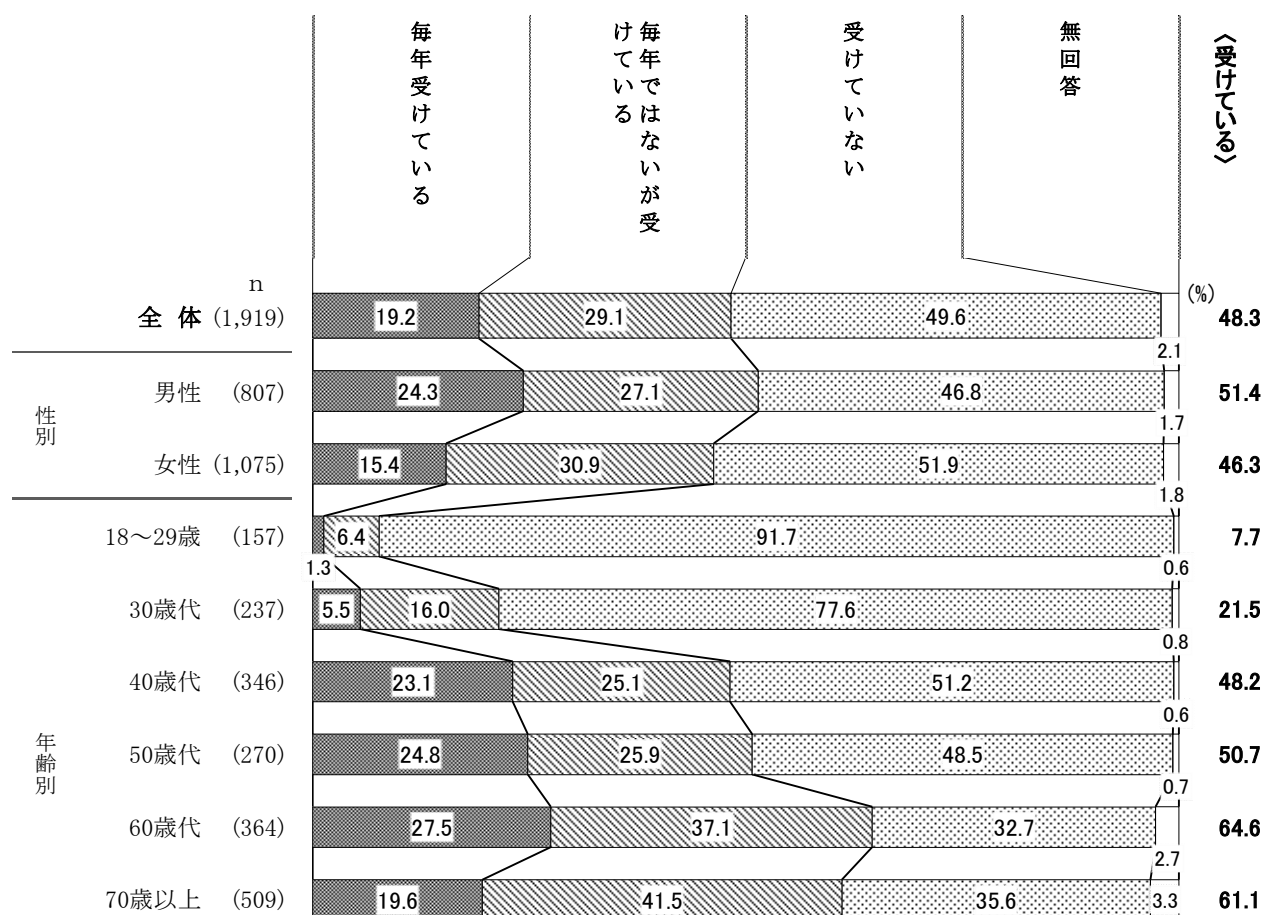
■ <受けている>、「受けていない」はともに約5割

問31 あなたは、胃がん検診を受けていますか。(○は1つ)



胃がん検診を受けているかについては、「受けていない」が約半数となっている。一方「毎年ではないが受けている」29.1%と「毎年受けている」19.2%を合わせた<受けている>は48.3%となっている。

【性別・年齢別】



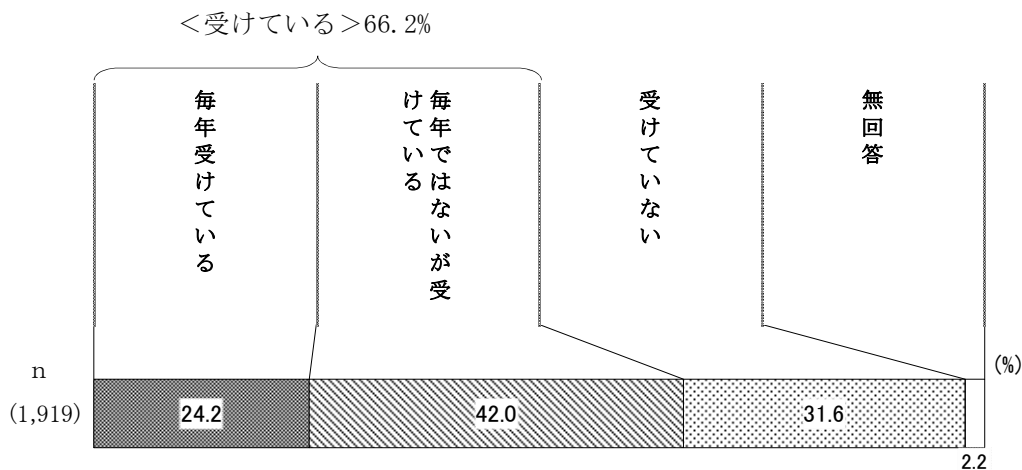
胃がん検診を受けているかについて性別では、「毎年受けている」は「男性」24.3%の方が「女性」15.4%よりも8.9ポイント高く、＜受けている＞では「男性」51.4%の方が「女性」46.3%よりも5.1ポイント高くなっている。

年齢別では、年齢が高くなるほど概ね受診率が上がる傾向にあり、40歳代から60歳代では「毎年受けている」が2割台と高くなっている。＜受けている＞では「60歳代」64.6%で最も高く、次いで「70歳以上」61.1%、「50歳代」50.7%、「40歳代」48.2%の順となっている。

(2) 歯科健診受診の有無

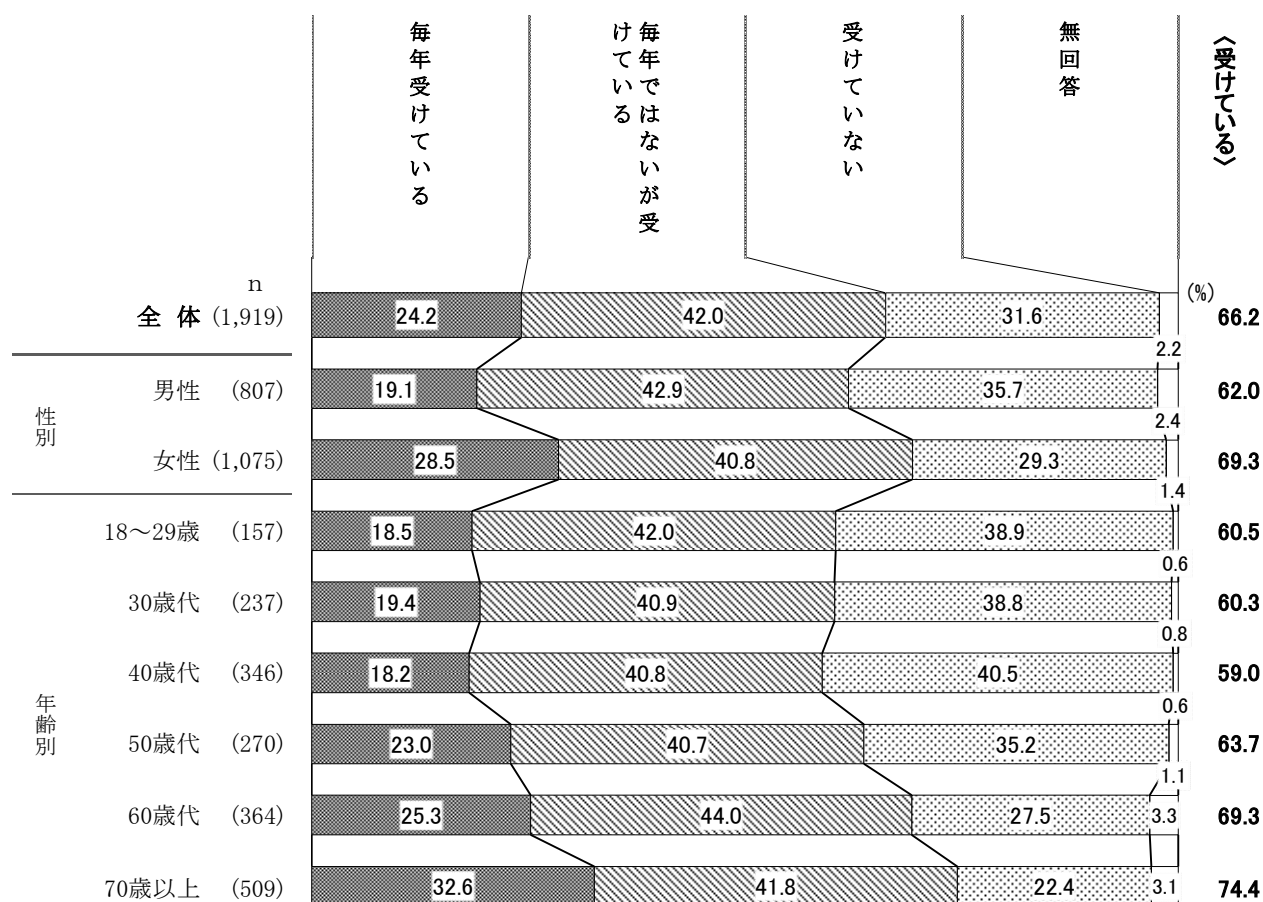
■ <受けている>は6割台半ば

問32 あなたは、歯科健診を受けていますか。(○は1つ)



歯科健診を受けているかについては、「毎年ではないが受けている」が42.0%で最も高く、「毎年受けている」24.2%を合わせた<受けている>は66.2%となっている。一方「受けていない」は3割を超えている。

【性別・年齢別】



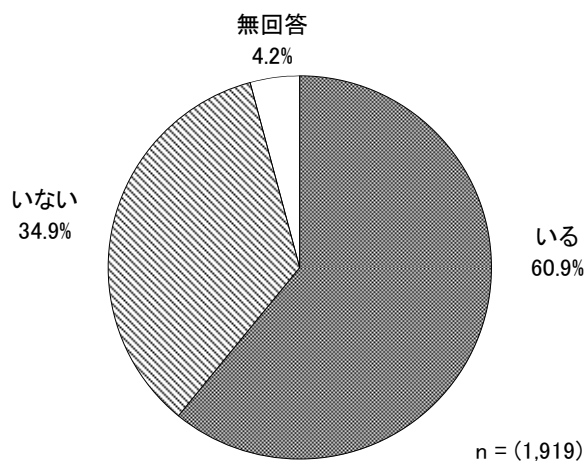
歯科健診を受けているかについて性別では、「毎年受けている」は「女性」28.5%の方が「男性」19.1%よりも9.4ポイント高く、＜受けている＞では「女性」69.3%の方が「男性」62.0%よりも7.3ポイント高くなっている。

年齢別では、年齢が高くなるほど概ね受診率が上がる傾向にあり、「50歳代」と「60歳代」では「毎年受けている」が2割台、「70歳以上」は3割台と高くなっている。＜受けている＞では「70歳以上」74.4%が特に高く、その他の年代でも約6割から7割弱となっている。

(3) 「かかりつけ医」の有無

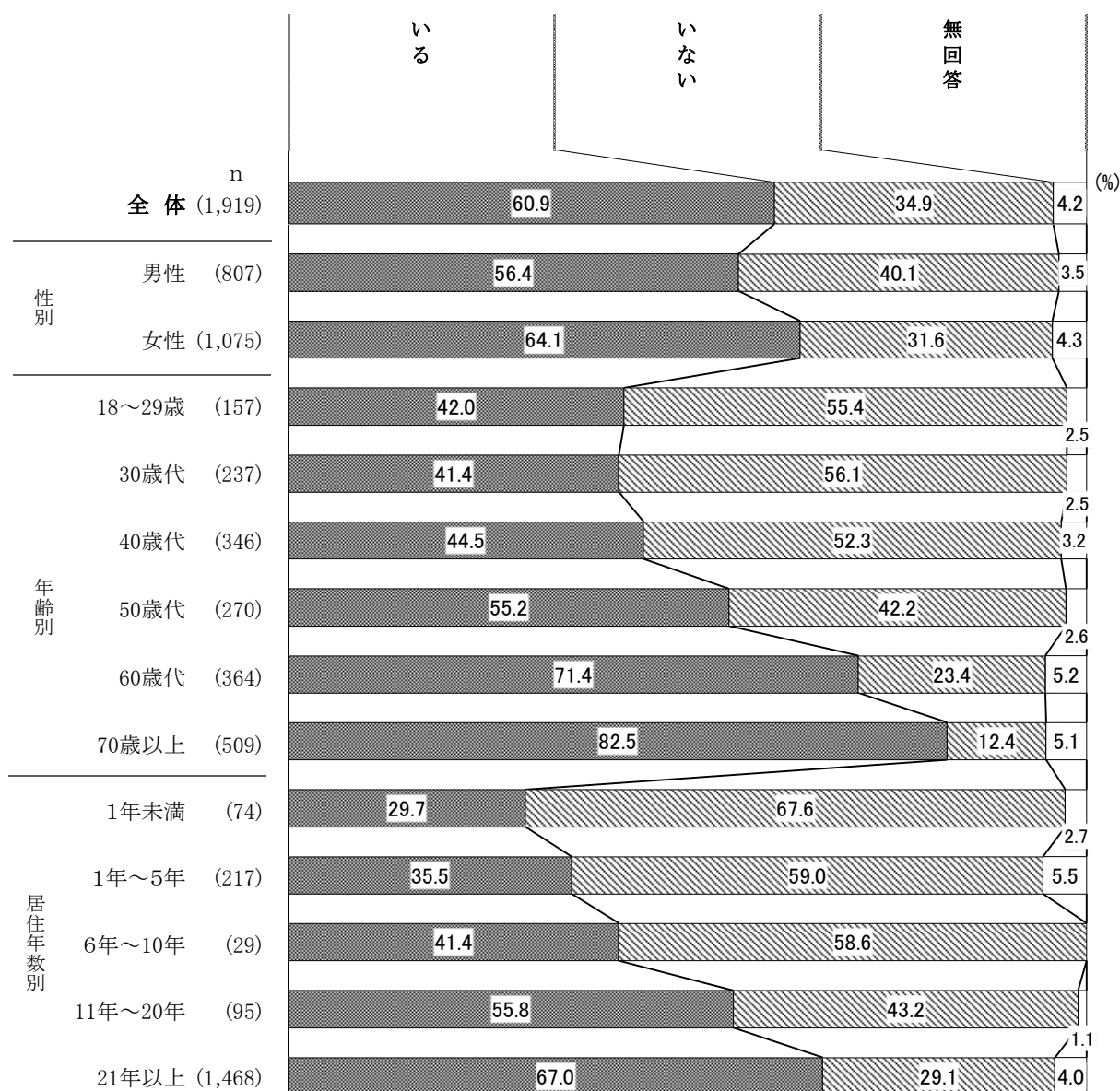
■かかりつけ医が<いる>は約6割

問33 あなたには、一次医療機関（地域の身近な医院・診療所）の「かかりつけ医」がいますか。（○は1つ）



一次医療機関の「かかりつけ医」がいるかについては、「いる」は60.9%となっている。一方「いない」は34.9%で、「いる」の方が「いない」より26.0ポイント高い。

【性別・年齢別・居住年数別】

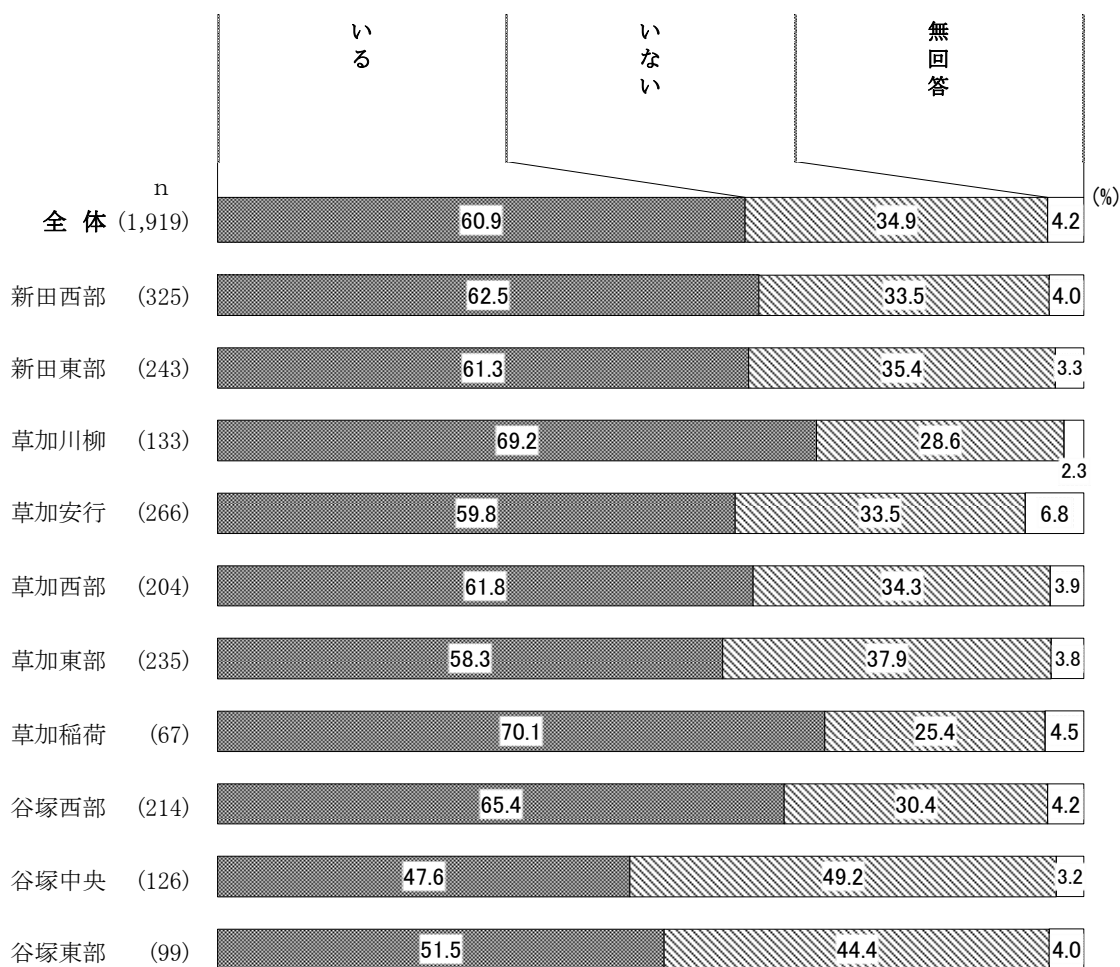


一次医療機関の「かかりつけ医」がいるかについて性別では、「いる」は「女性」64.1%の方が「男性」56.4%よりも7.7ポイント高くなっている。

年齢別では、年齢が高くなるほど「いる」の割合が高くなる傾向が見られ、18歳～29歳から40歳代では4割台、「50歳代」5割台、「60歳代」7割台、「70歳以上」8割台となっている。

居住年数別では、居住年数が長くなるほど「いる」の割合が高くなる傾向が見られ、「1年未満」29.7%では3割に届かないが、「1年～5年」35.5%、「6年～10年」41.4%、「11年～20年」55.8%、「21年以上」67.0%となっている。

【居住地域別】



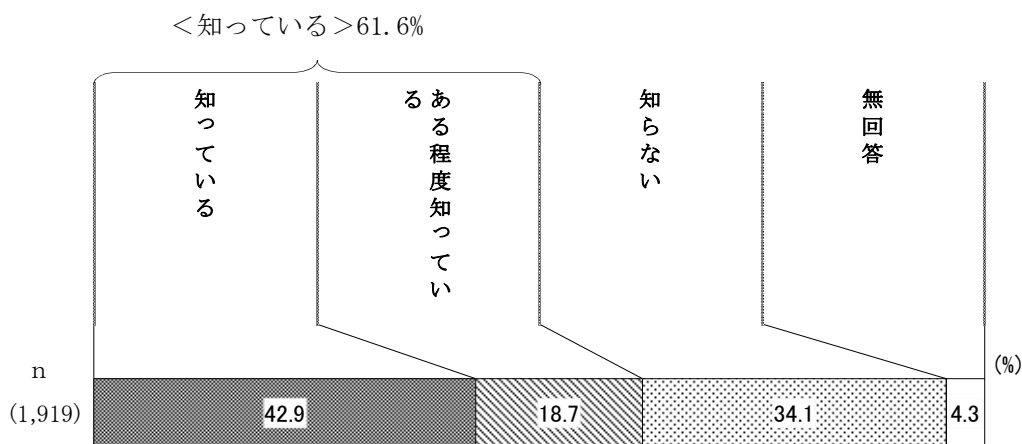
居住地域別では、「いる」は「草加稲荷」70.1%、「草加川柳」69.2%が特に高い。「いない」は「谷塚中央」49.2%、「谷塚東部」44.4%が高い。

(4) 二次医療機関としての市立病院について

■<知っている>は6割強

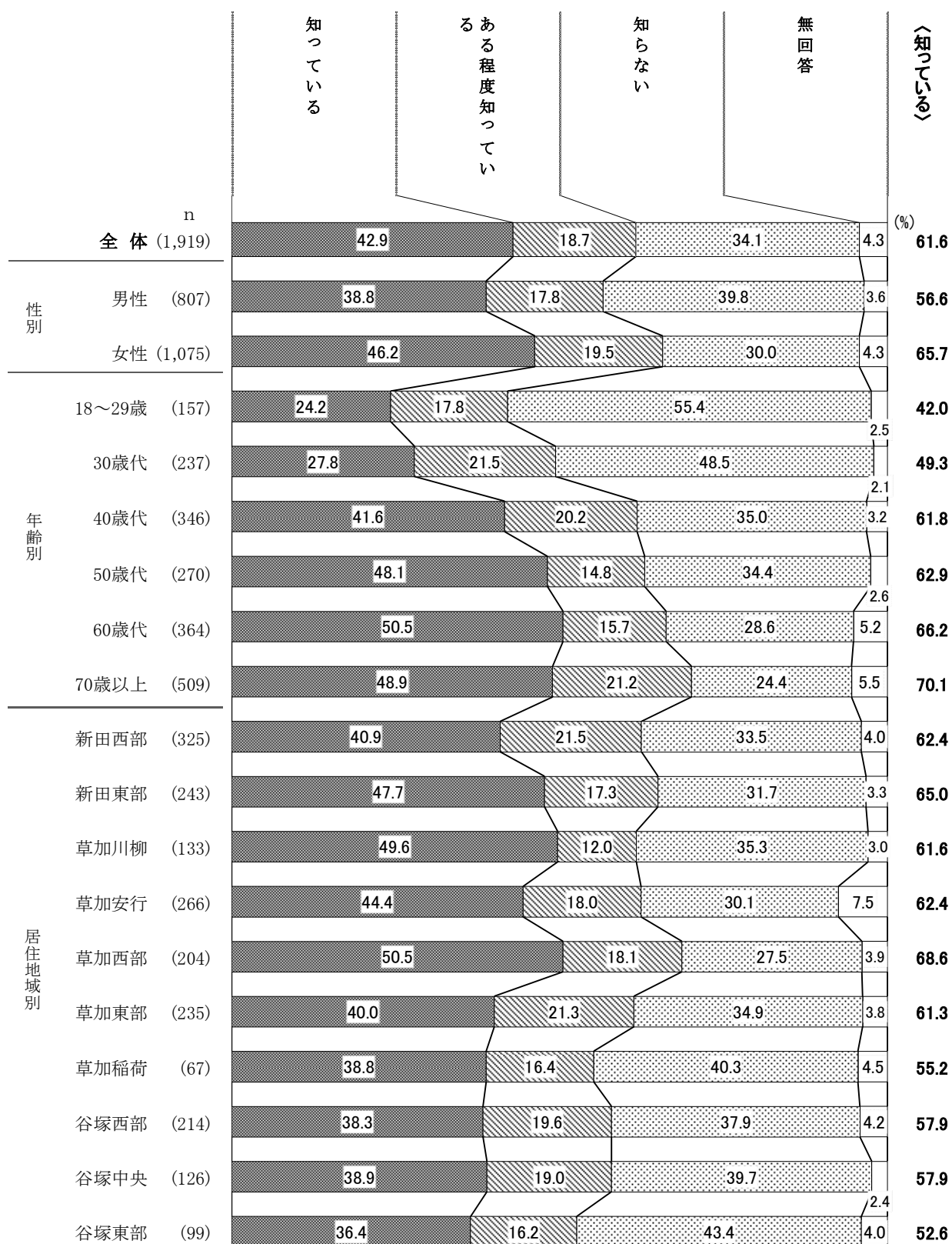
問34 あなたは、市立病院が二次医療機関※であることを知っていますか。(○は1つ)

※二次医療機関……一次医療機関である「かかりつけ医」から紹介を受けた、検査が必要な人、急を要する人、症状が重い人の診療や手術等を行う医療機関



市立病院が二次医療機関であることについては、「知っている」が42.9%で最も高く、「ある程度知っている」18.7%を合わせた<知っている>は61.6%となっている。一方「知らない」は3割を超えている。

【性別・年齢・居住地域別】



市立病院が二次医療機関であることについて性別では、<知っている>「女性」65.7%の方が、「男性」56.6%よりも9.1ポイント高くなっている。

年齢別では、年齢が高くなるほど<知っている>の割合が高くなっている。
居住地域別では、<知っている>は「草加西部」が6割台半ばを超えている。

草加市立病院は「二次医療機関」です。

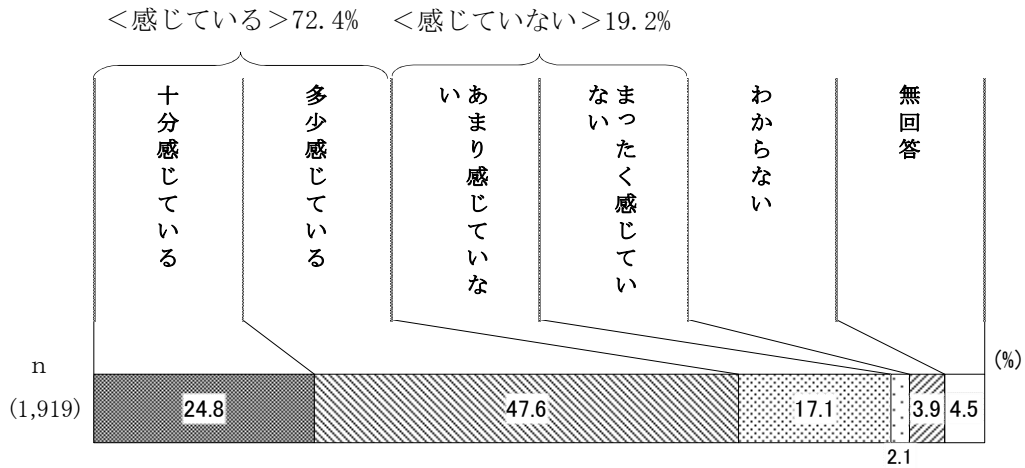
地域の「かかりつけ医」から紹介を受けた、検査が必要な人、急を要する人、
症状が重い人の診療や手術等を行う医療機関です。

心身の調子が悪い時や不安がある時は、予防も含めて普段から「かかりつけ医」
を決めて診療を受けたり相談するようにしましょう。

(5) 生きがいを感じているか

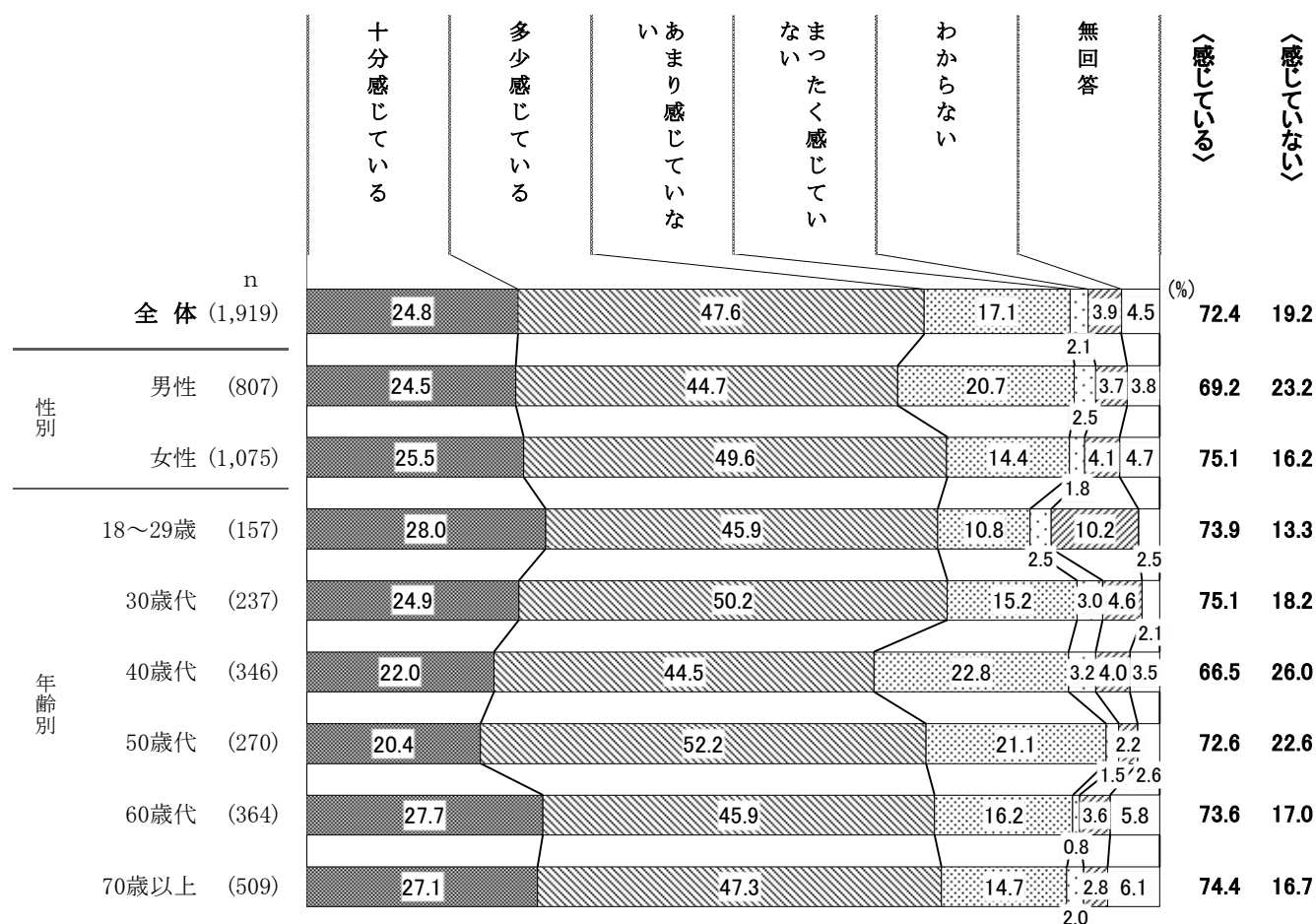
■<感じている>は7割強

問35 あなたは、生きがい（喜びや楽しみ）を感じていますか。（○は1つ）



生きがい（喜びや楽しみ）を感じているかについては、「多少感じている」が47.6%で最も高く、「十分感じている」24.8%を合せた<感じている>は72.4%となっている。一方「あまり感じていない」17.1%と「まったく感じていない」2.1%を合せた<感じていない>は19.2%となっている。

【性別・年齢別】



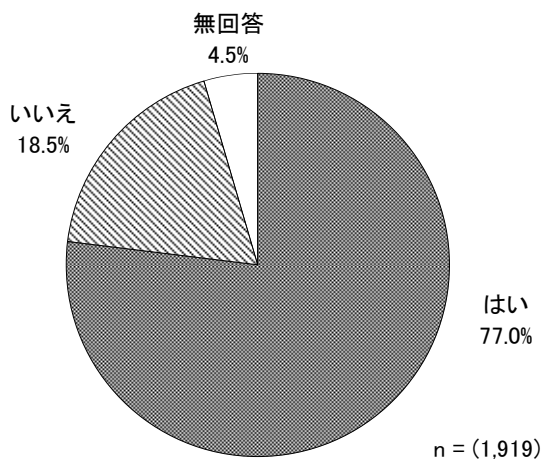
生きがい（喜びや楽しみ）を感じているかについて性別では、＜感じる＞は「女性」75.1%の方が「男性」69.2%よりも5.9ポイント高くなっている。

年齢別では、「十分感じている」は「18歳～29歳」28.0%、「60歳代」27.7%、「70歳以上」27.1%が特に高く、＜感じる＞では「40歳代」を除くすべての年代で7割を超えている。＜感じていない＞は「40歳代」26.0%がやや高い。

(6) 運動・スポーツに取り組みたいか

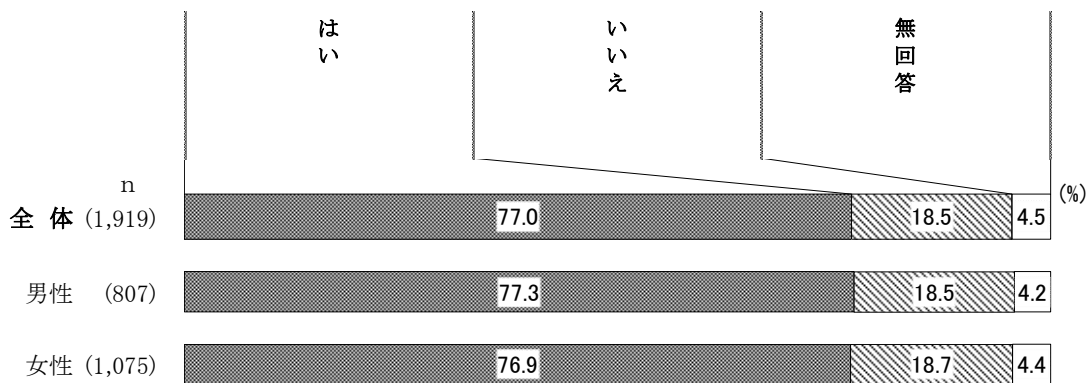
■「はい」が8割弱

問36 あなたは、健康を考え、運動・スポーツに取り組みたいと思いますか。(○は1つ)



健康を考え、運動・スポーツに取り組みたいと思うかについては、「はい」が77.0%、「いいえ」が18.5%となっている。

【性別】

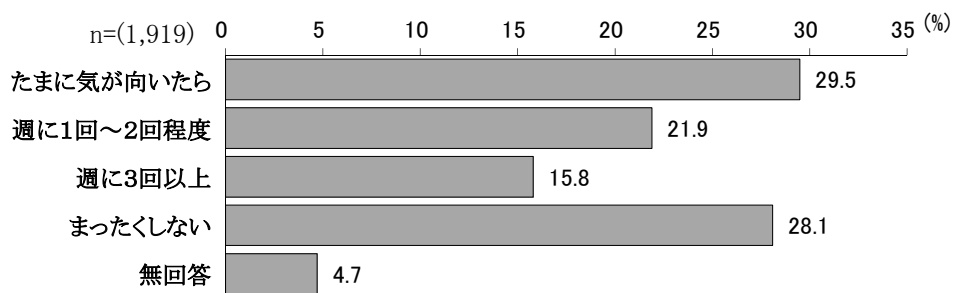


健康を考え、運動・スポーツに取り組みたいと思うかについて性別では、大きな差は見られない。

(7) 運動・スポーツを行う頻度

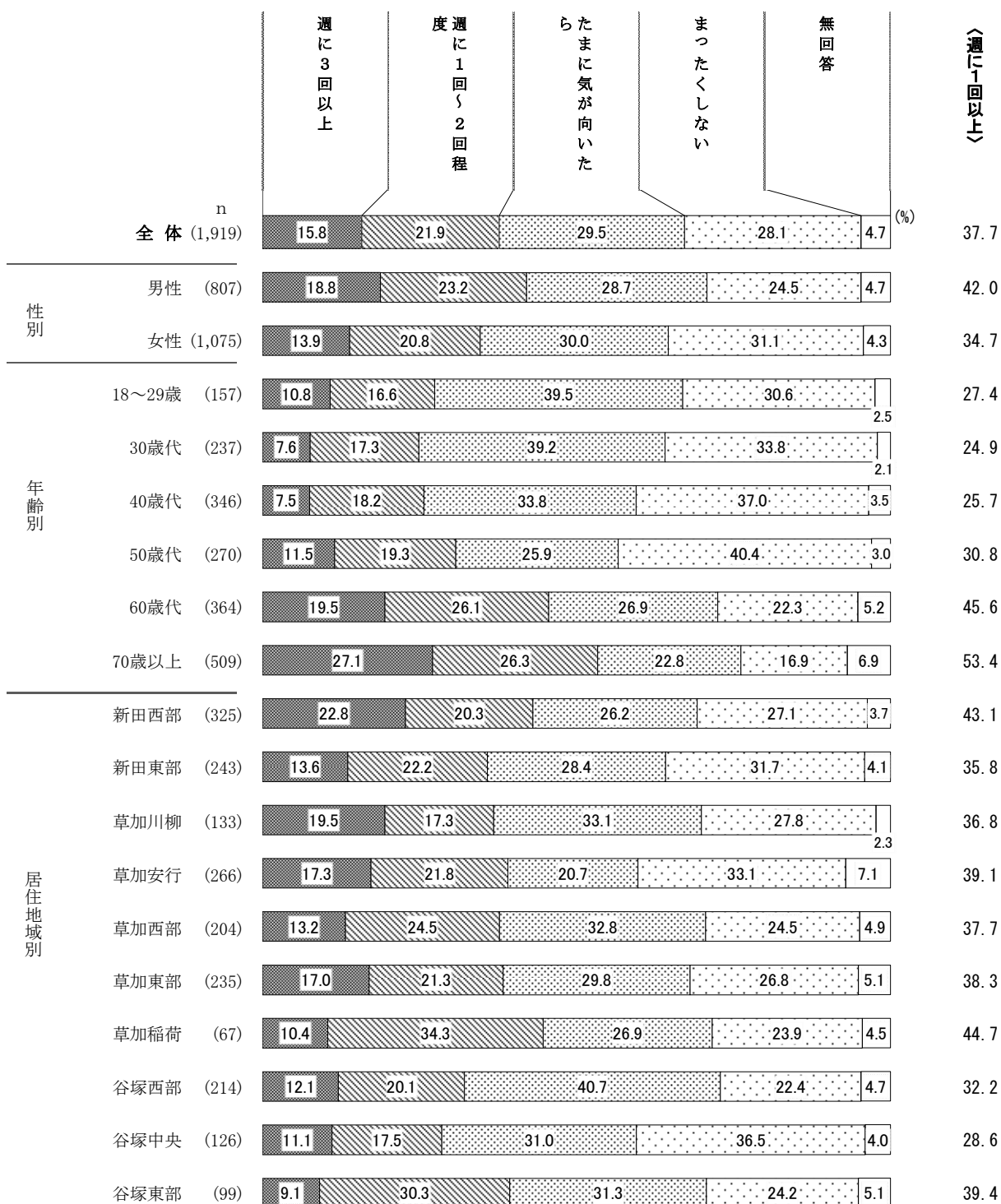
■週に1回以上運動・スポーツを行うが37.7%

問37 あなたは、1週間でどのくらいの頻度で運動・スポーツを行っていますか。(○は1つ)



1週間でどのくらいの頻度で運動・スポーツを行っているかについては、「たまに気が向いたら」が29.5%で最も高く、次いで「まったくしない」が28.1%となっている。一方「週に1回~2回程度」21.9%、「週に3回以上」15.8%となっている。

【性別・年齢別・居住地域別】



1週間でどのくらいの頻度で運動・スポーツを行っているかについて性別では、「週に3回以上」は「男性」18.8%の方が「女性」13.9%よりも4.9ポイント高く、「週に1回〜2回程」を合わせた<週に1回以上>では「男性」42.0%の方が「女性」34.7%よりも7.3ポイント高い。

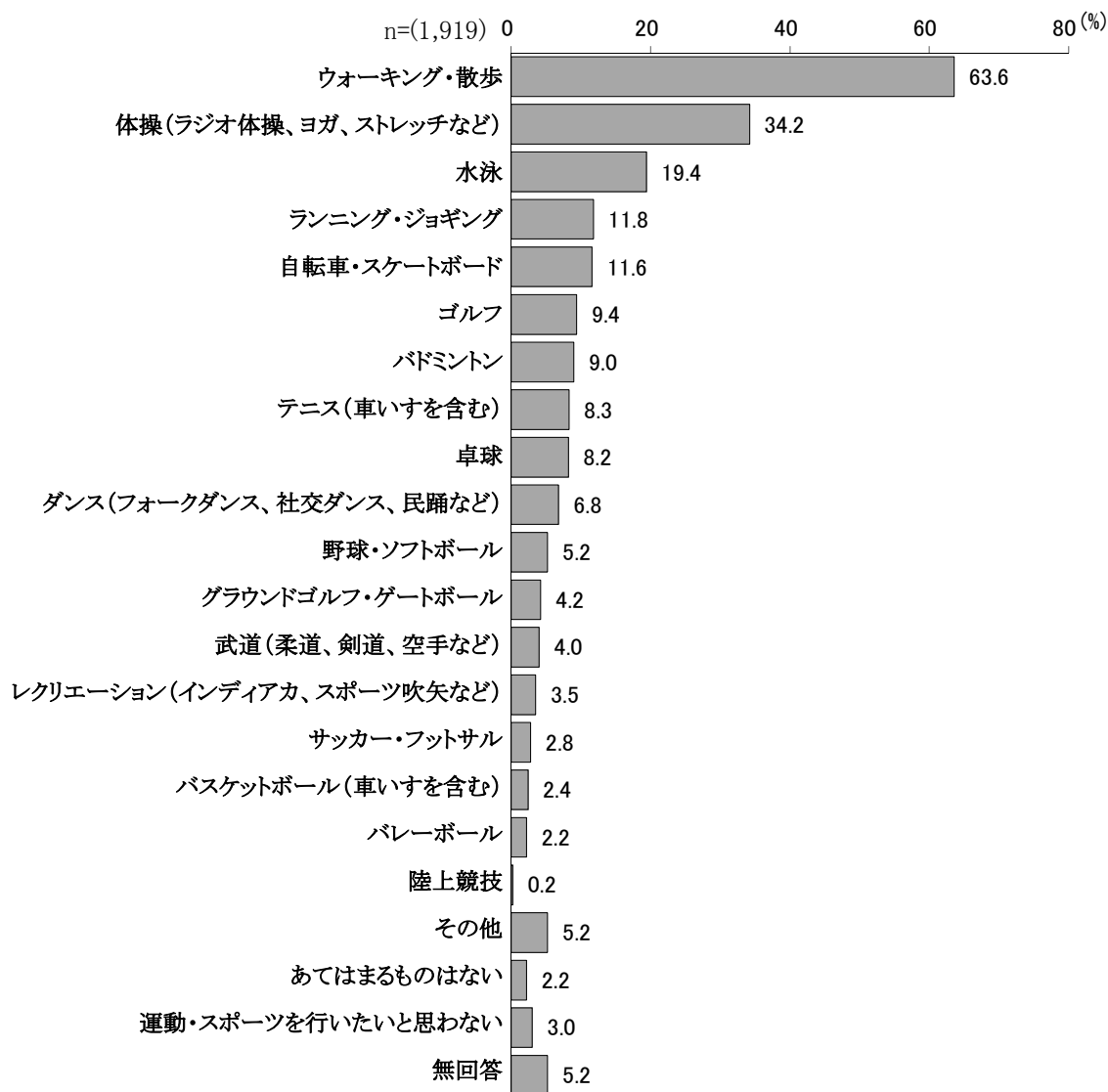
年齢別では、18歳〜29歳から40歳代では<週に1回以上>は2割台半ばにとどまっているが、50歳代を超えると「50歳代」30.8%、「60歳代」45.6%、「70歳以上」53.4%と高くなっている。

居住地域別では、<週に1回以上>は「草加稲荷」44.7%、「新田西部」43.1%などが高い。

(8) 行いたい運動・スポーツ

■「ウォーキング・散歩」が6割強

問38 あなたは、どのような運動・スポーツを行いたいですか。(〇はいくつでも)



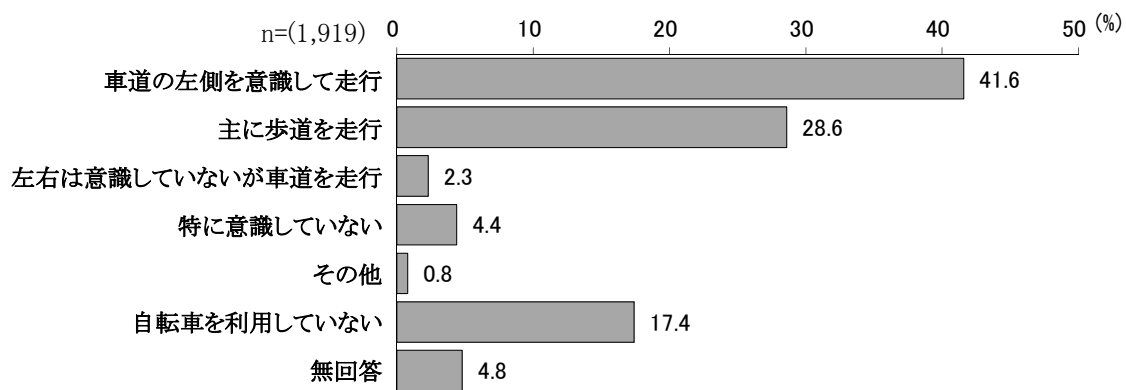
どのような運動・スポーツを行いたいかについては、「ウォーキング・散歩」が63.6%で最も高く、次いで「体操(ラジオ体操、ヨガ、ストレッチなど)」34.2%、「水泳」19.4%と続いている。

12. 自転車のマナーについて

(1) 自転車の道路走行について

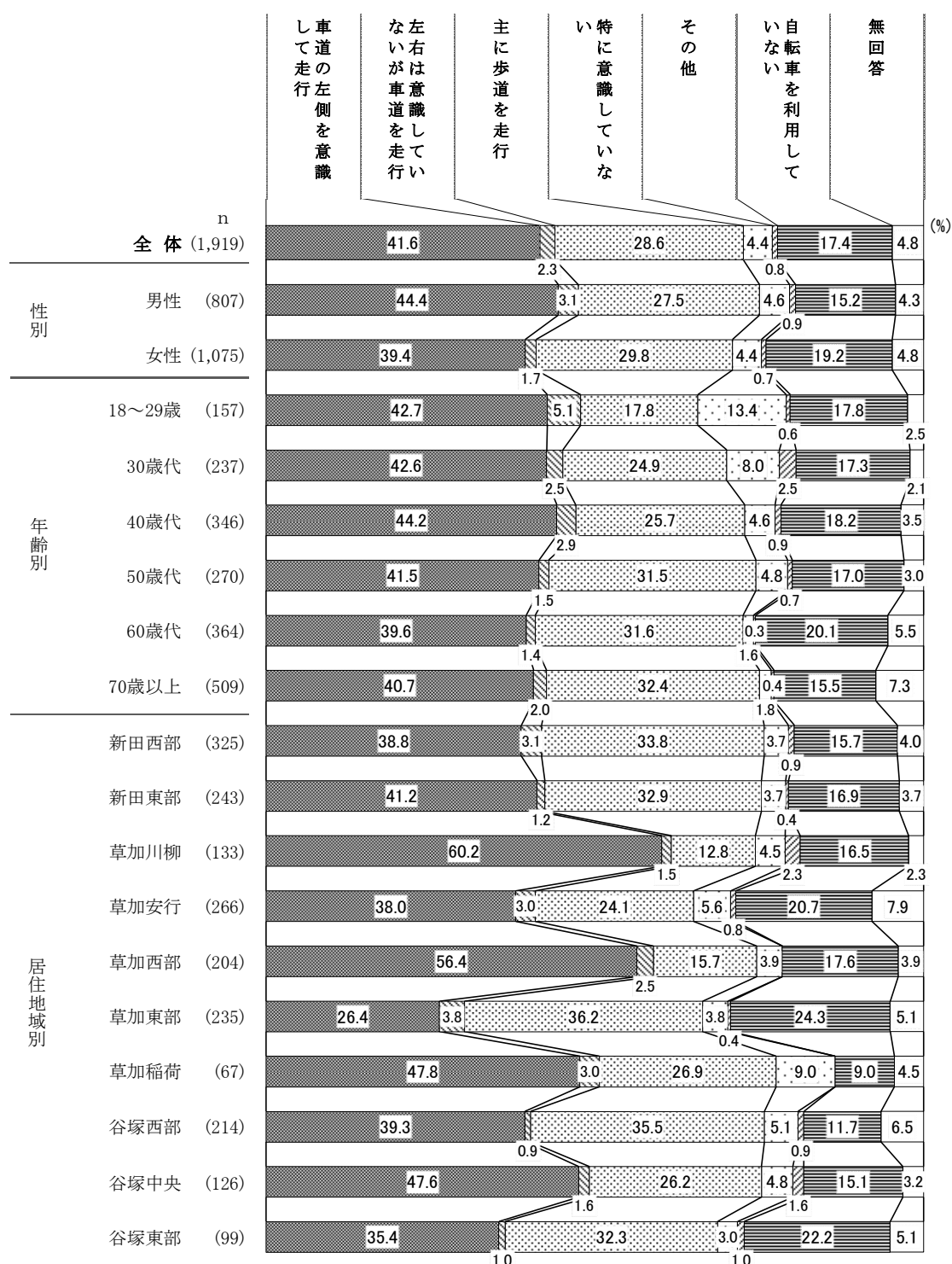
■「車道の左側を意識して走行」が4割強

問39 あなたは、自転車を利用する場合、主に道路のどこを走行していますか。(○は1つ)



自転車を利用する場合、主に道路のどこを走行しているかについては、「車道の左側を意識して走行」が41.6%で最も高く、次いで「主に歩道を走行」が3割弱となっている。

【性別・年齢別・居住地域別】



自転車を利用する場合、主に道路のどこを走行しているかについて性別では、「車道の左側を意識して走行」は「男性」44.4%の方が「女性」39.4%よりも5.0ポイント高い。

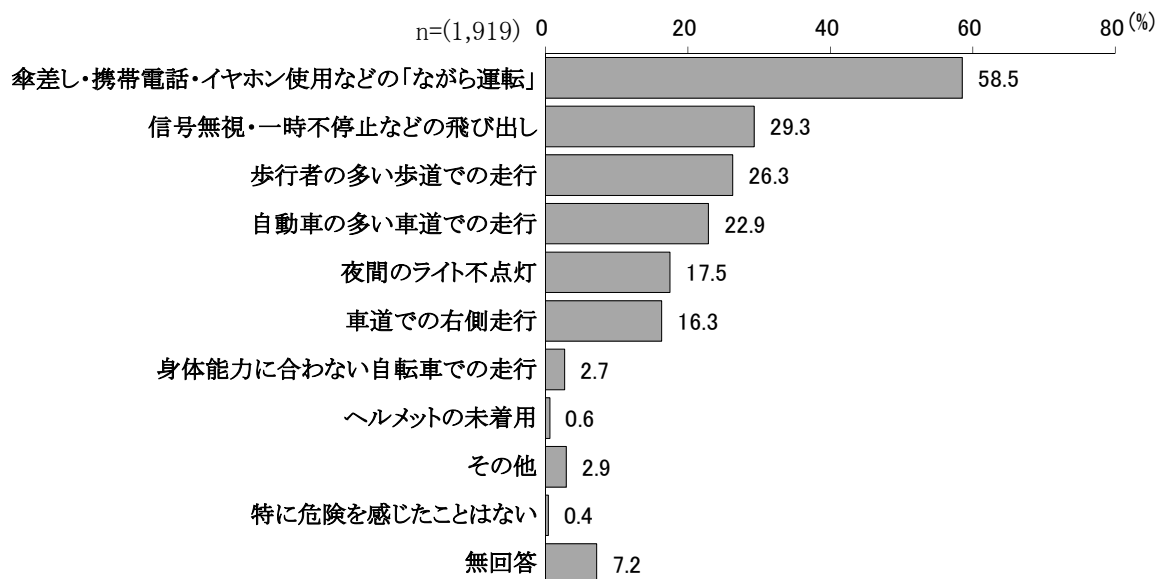
年齢別では、「車道の左側を意識して走行」は年齢で大きな差は見られないが、「主に歩道を走行」は50歳代以上が3割台と高い。

居住地域別では、「車道の左側を意識して走行」は「草加川柳」60.2%、「草加西部」56.4%が特に高い。「主に歩道を走行」は「草加東部」36.2%、「谷塚西部」35.5%が高い。

(2) 自転車走行を見て、危険と感ずること

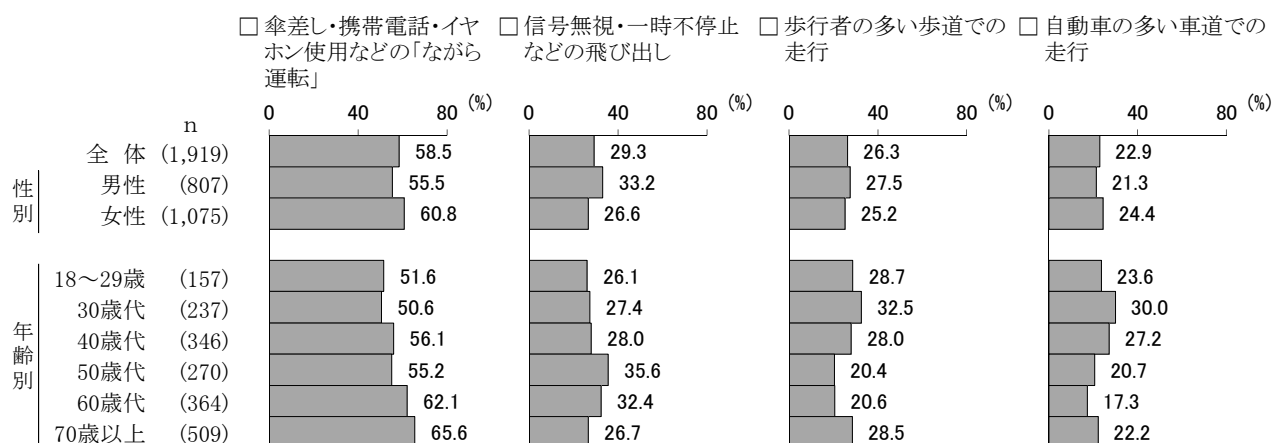
■「傘差し・携帯電話・イヤホン使用などの「ながら運転」が6割弱

問40 他人の運転する自転車を見て、あなたが特に危険と感ずるのはどのようなときですか。
(○は2つまで)



他人の運転する自転車を見て、特に危険と感ずるのはどのようなときかについては、「傘差し・携帯電話・イヤホン使用などの「ながら運転」が58.5%で最も高く、次いで「信号無視・一時不停止などの飛び出し」29.3%、「歩行者の多い歩道での走行」26.3%、「自動車の多い車道での走行」22.9%と続いている。

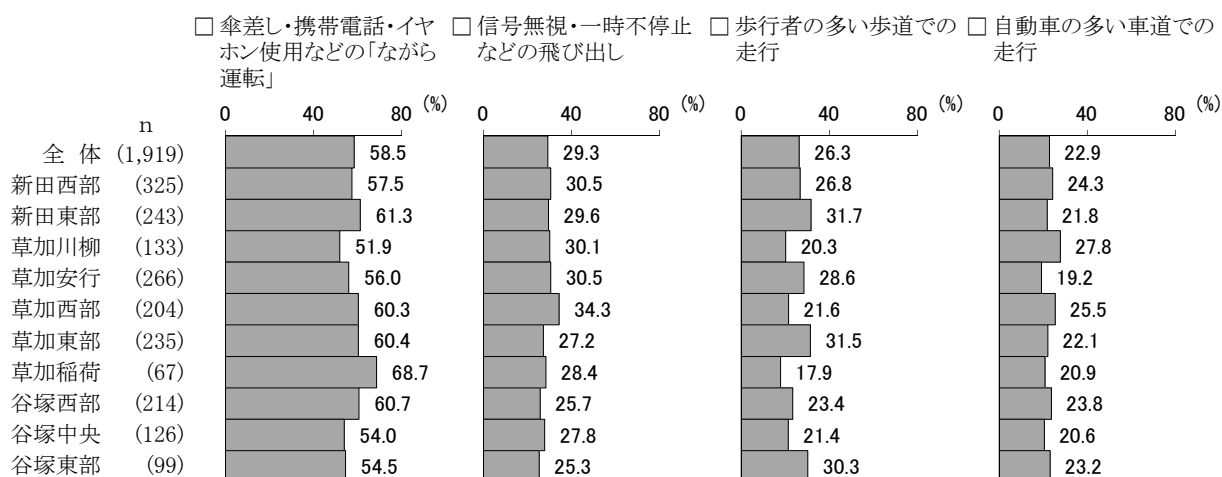
【性別・年齢別】



他人の運転する自転車を見て、特に危険と感じるのはどのようなときかについて性別では、「傘差し・携帯電話・イヤホン使用などの「ながら運転」は「女性」60.8%の方が「男性」55.5%よりも5.3ポイント高い。「信号無視・一時不停止などの飛び出し」は「男性」33.2%の方が「女性」26.6%よりも6.6ポイント高い。

年齢別では、「傘差し・携帯電話・イヤホン使用などの「ながら運転」はすべての年代で5割を超え、「60歳代」62.1%、「70歳以上」65.6%では6割を超えている。「信号無視・一時不停止などの飛び出し」は「50歳代」35.6%、「60歳代」32.4%が3割台となっている。「歩行者の多い歩道での走行」「自動車の多い車道での走行」はいずれも30歳代が3割台と高くなっている。

【居住地域別】



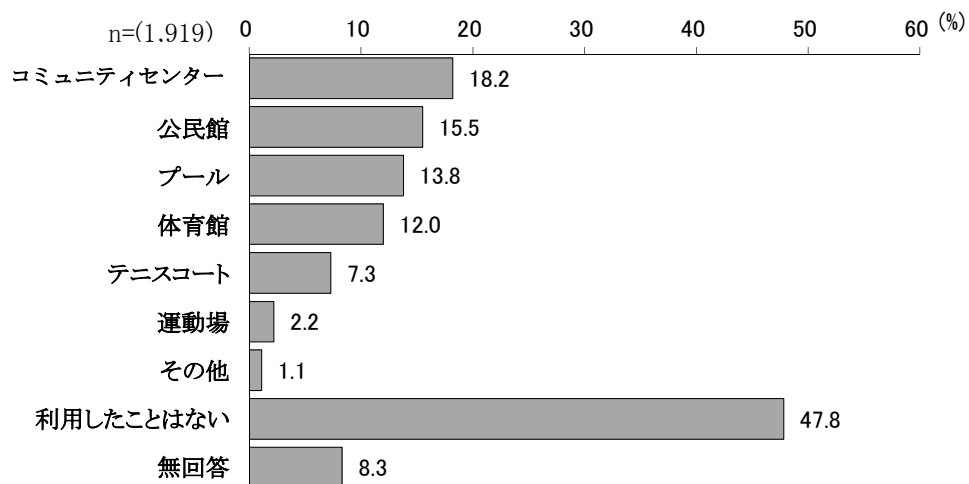
居住地域別では、「傘差し・携帯電話・イヤホン使用などの「ながら運転」は「草加稲荷」68.7%が特に高く、「新田東部」61.3%、「谷塚西部」60.7%、「草加東部」60.4%、「草加西部」60.3%でも6割を超えている。「信号無視・一時不停止などの飛び出し」は「草加西部」34.3%、「草加安行」「新田西部」30.5%、「草加川柳」30.1%が3割を超えて高い。「歩行者の多い歩道での走行」は「新田東部」31.7%、「草加東部」31.5%、「谷塚東部」30.3%が高い。

1.3. 公共施設について

(1) 使用料を支払って利用した施設

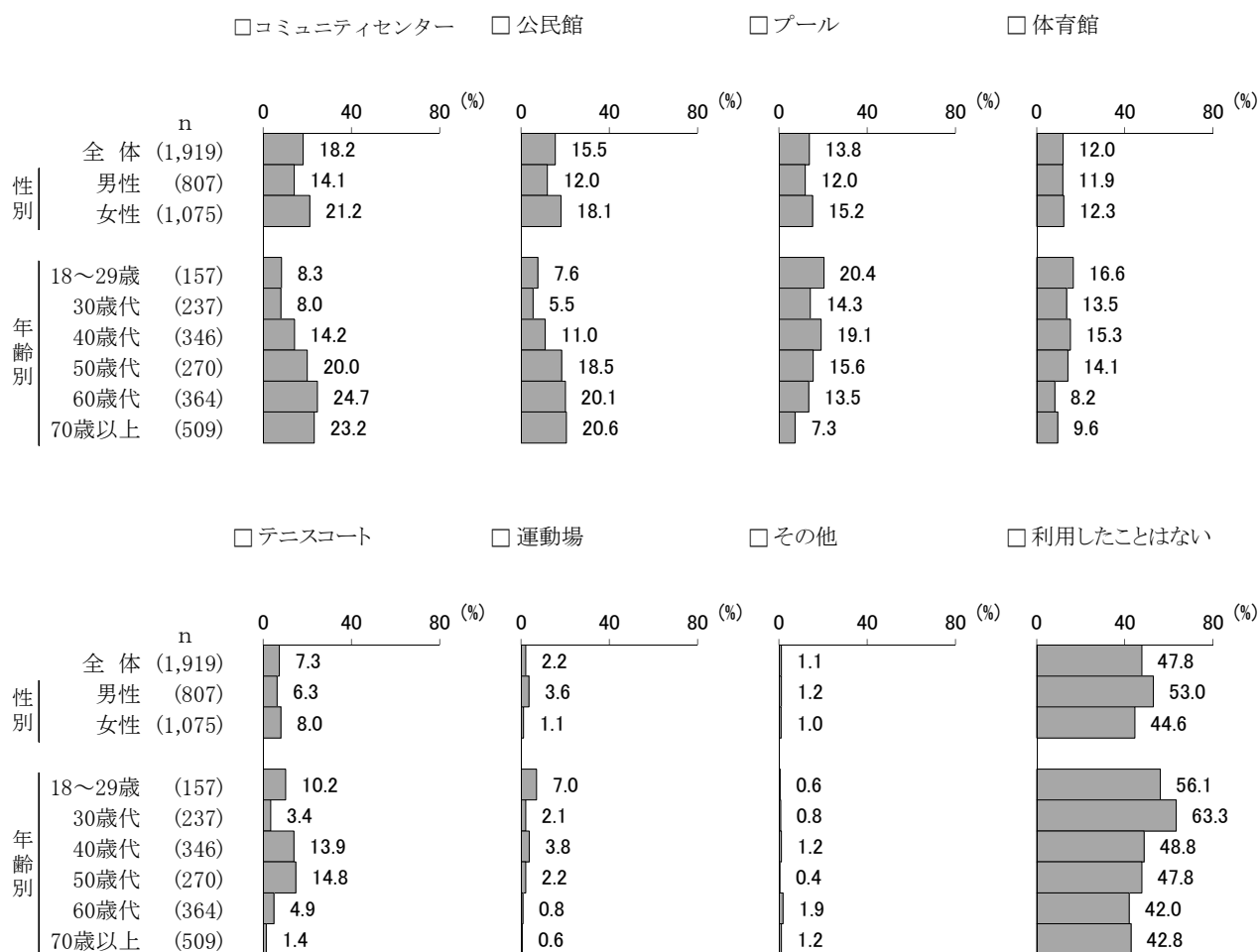
■「利用したことはない」が5割弱

問41 市内の公共施設（会議室を含む）で、あなたが使用料を支払って利用したことがある施設はどこですか。（〇はいくつでも）



市内の公共施設（会議室を含む）で、使用料を支払って利用したことがある施設については、「コミュニティセンター」が18.2%で最も高く、次いで「公民館」15.5%、「プール」13.8%、「体育館」12.0%と続いている。一方「利用したことはない」は5割弱となっている。

【性別・年齢別】

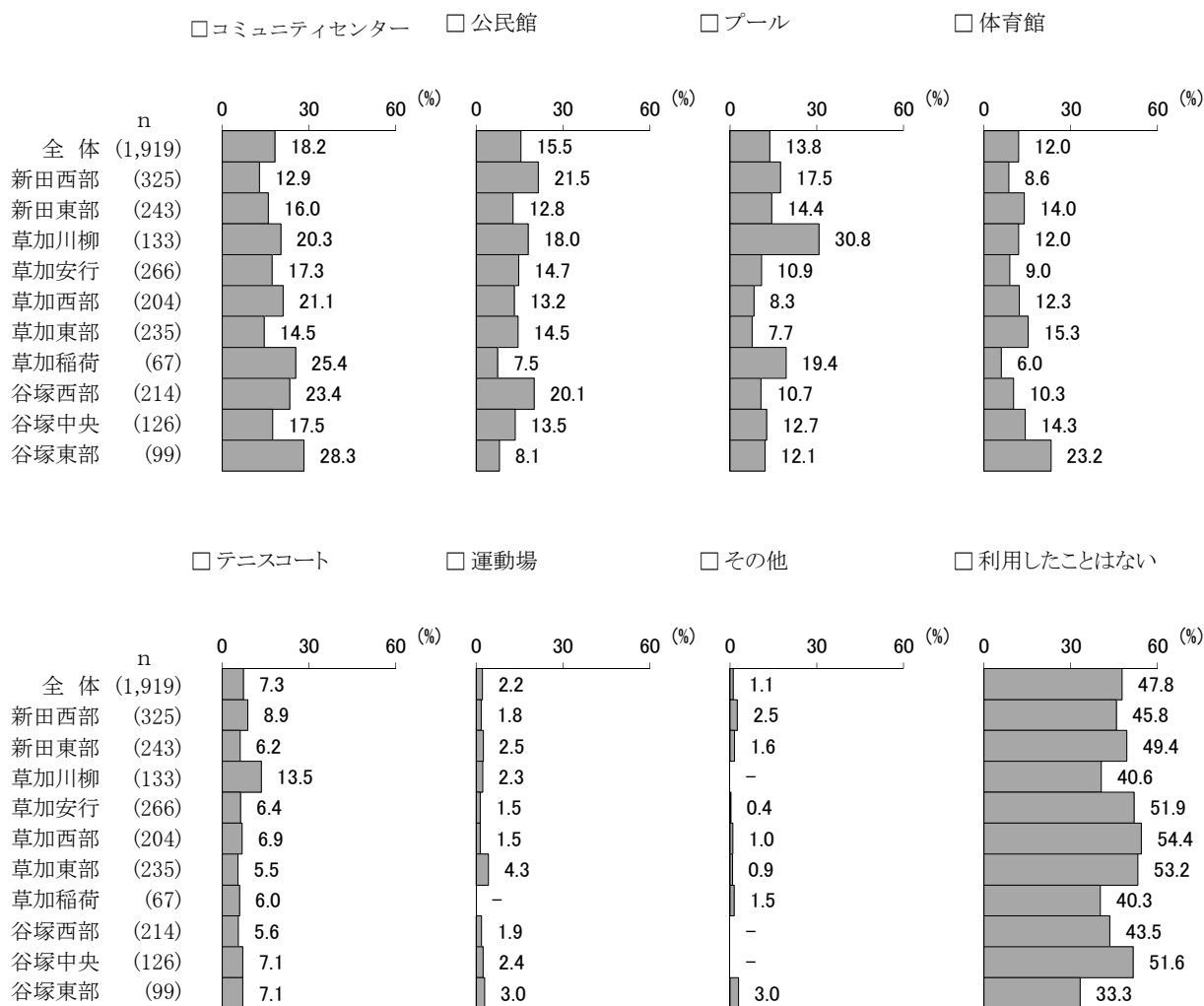


使用料を支払って利用したことのある市内の公共施設（会議室を含む）について、性別では「女性」の方が「男性」よりも利用したことがある割合が高い項目が多く、「コミュニティセンター」では7.1ポイント、「公民館」では6.1ポイント高くなっている。

年齢別では、「コミュニティセンター」は50歳代以上、「公民館」は60歳代以上が2割を超え特に高い。「プール」、「体育館」は「18歳～29歳」と「40歳代」が高くなっている。

第2章 調査結果の詳細

【居住地域別】



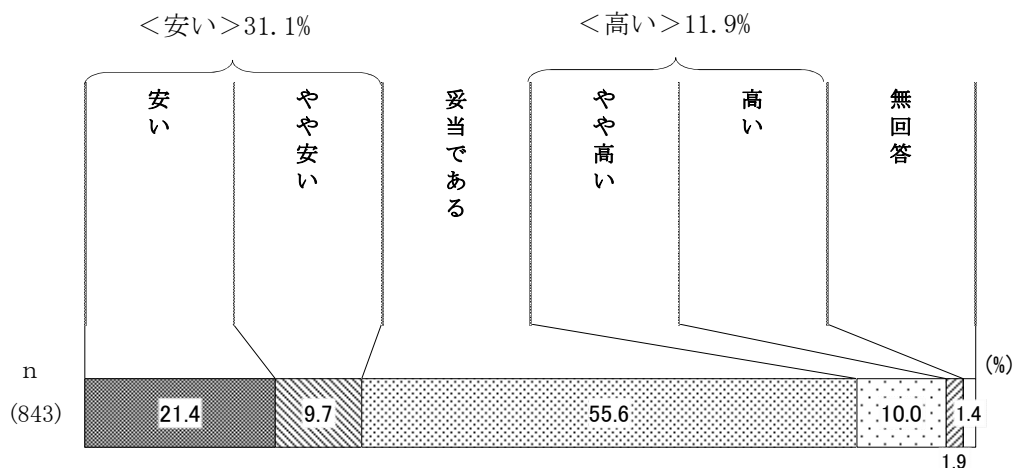
居住地域別では、「コミュニティセンター」は「谷塚東部」28.3%、「草加稲荷」25.4%が比較的高い。「公民館」は「新田西部」21.5%、「谷塚西部」20.1%が2割を超えている。その他「プール」は「草加川柳」30.8%、「体育館」は「谷塚東部」23.2%が高くなっている。

《使用料について》

■「妥当である」が5割台半ば

問41で「1」～「7」とお答えの方（使用料を支払って公共施設（会議室を含む）を利用したことのある方）にお伺いします。

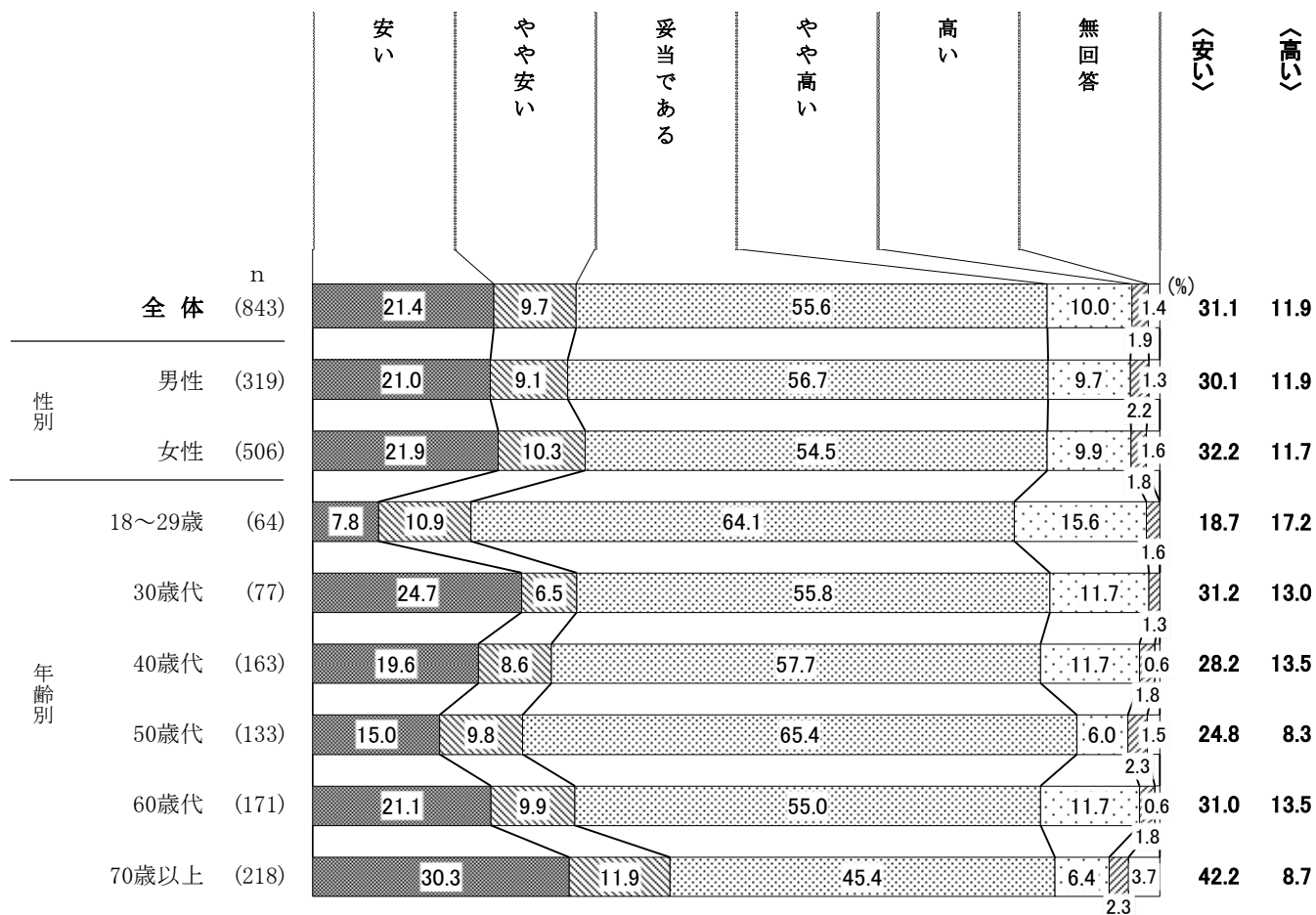
問41-1 使用料についてどのように感じますか。（○は1つ）



問41で使用料を支払って公共施設（会議室を含む）を利用したことのある人（843人）に使用料金について尋ねると、「妥当である」が最も多い。

「安い」21.4%と「やや安い」9.7%を合せて <安い>は31.1%となっている。一方「やや高い」10.0%と「高い」1.9%を合せて <高い>は11.9%となっている。

【性別・年齢別】



公共施設（会議室を含む）の使用料金について、性別では大きな差は見られない。

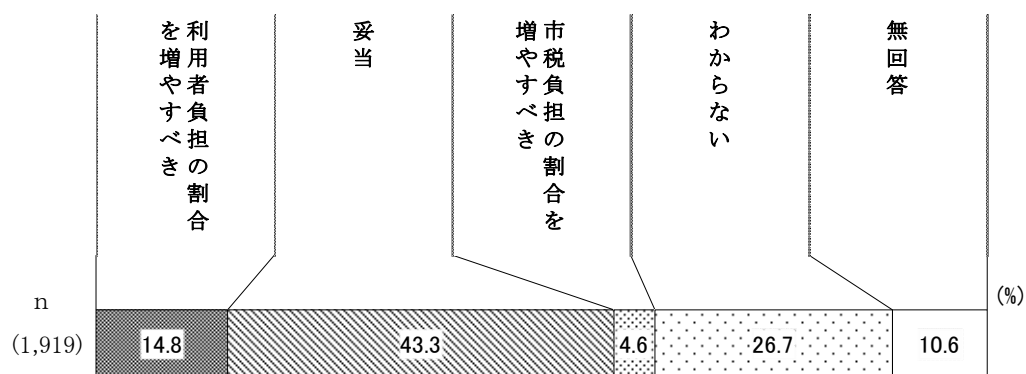
年齢別では、「妥当である」は「50歳代」65.4%、「18歳～29歳」64.1%が高い。〈安い〉は「70歳以上」42.2%、「30歳代」31.2%、「60歳代」31.0%が高くなっている。

(2) 公共施設の運営費の負担割合について

公民館やスポーツ施設といった公共施設の運営費は、平均すると利用者が支払う使用料で約2割、市税で約8割をまかなっています。

■「妥当」が4割強で最も多い

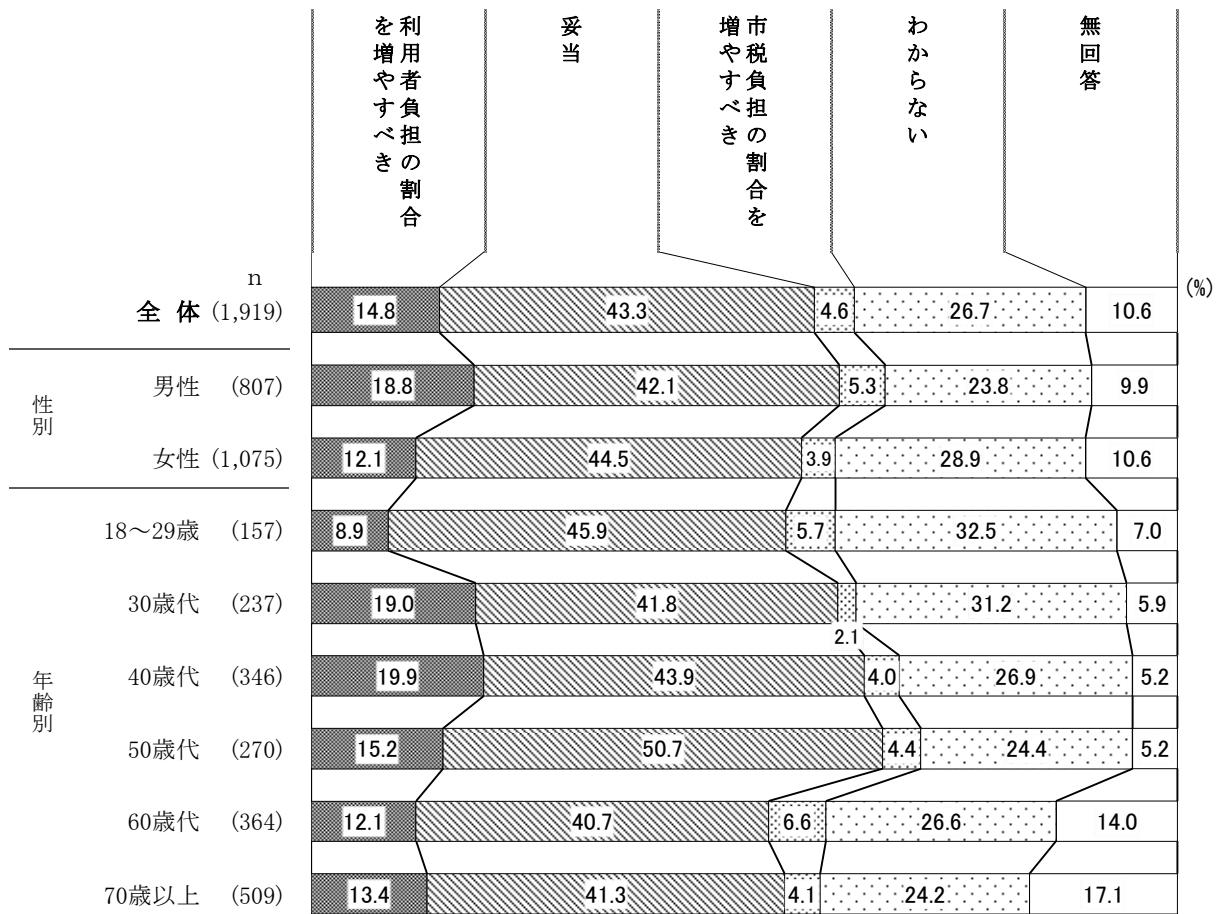
問42 あなたはこの負担割合は妥当だと考えますか。(○は1つ)



公民館やスポーツ施設といった公共施設の運営費の負担割合については、「妥当」が43.3%で最も高く、「利用者負担の割合を増やすべき」14.8%、「市税負担の割合を増やすべき」4.6%となっている。また、「わからない」は2割台半ばとなっている。

第2章 調査結果の詳細

【性別・年齢別】



公民館やスポーツ施設といった公共施設の運営費の負担割合について、性別では「利用者負担の割合を増やすべき」は「男性」18.8%、「女性」12.1%と6.7ポイント高くなっている。

年齢別では、「妥当」は「50歳代」50.7%、「18歳～29歳」45.9%で高くなっている。

14. 草加市の行政やまちづくりについてのご意見・ご要望

市政全般について、760人の方から1,339件の多様な回答をいただいた。これらを項目別に分類した結果は以下の通りである。

なお、一つの回答が複数の内容にわたる場合は複数回答として、それぞれの項目へ分類した。

件数

■都市基盤 191

公園の整備・増設、清掃	39
街路灯の追加・整備・見直し	33
新田駅周辺の整備	27
子どもがのびのび遊べる場所	11
谷塚駅前の整備	10
電柱・電線の整備・地中化	10
草加駅周辺の整備、開発	7
駐車場の整備	7
駐輪場の整備	7
駅周辺の整備	5
新田駅とバス停が離れていて不便	5
橋の拡幅	4
冠水対策	4
上下水道の整備	4
街並みに計画性がない	3
駅周辺の混雑の緩和	2
鉄道の利便性向上	2
市営住宅の建設	2
その他	9

■道路交通 241

道路の整備（幅員拡張・段差の解消）	52
歩道の整備	44
バス路線の整備	23
自転車道の整備	21
自転車走行マナーの悪さ・自転車事故が多い	19
交通網の整備	15
道路への歩行者用信号、ガードレール、カーブミラー・停止線や白線等の設置	10
「パリポリくんバス」について	10
バスの増便	9
交通規制、取締り	9

高年者のタクシー、バス無料等優遇	6
渋滞解消のための道路整備	4
通学路の安全について	4
バスの定時運行	2
高年者の交通安全	2
自転車運転マナー講習の実施	2
その他	9

■環境

126

河川・水路の整備・浄化	18
緑、花を増やす	18
「草加松原」、松並木について	15
街路樹、植込み等の整備・掃除	11
歩きタバコ、歩きスマホ・携帯電話使用が多い	10
カラス等の野鳥対策	7
街中のごみ、ポイ捨て、タバコの吸い殻、街が汚い	7
近隣の騒音、悪臭	6
ごみの分別、資源回収等	6
空家対策と活用	6
ペットの飼い主のマナーが悪い	5
ごみ収集日について	4
資源ごみの持ち去りについて	2
ごみの不法投棄等	2
その他	9

■福祉・子育て

113

子育て支援の充実	20
保育園増設、定員増、時間延長、保育料減額	13
保育施設の充実	10
高年者福祉の充実	9
高年者のタクシー、バス無料等優遇	6
介護施設の充実	6
障がい者支援の充実	6
がん検診の毎年実施、受診年齢を下げる、無料化	6
生活保護者の対策	6
一人暮らし高年者の支援、見守り	4
学童保育について	3
保育園入園の点数基準が不明	3

高年者の交通安全	2
子どもの医療費無料化	2
障がい者福祉施設の充実	2
その他	15

■公共施設 113

公園の整備・増設、清掃	39
子どもがのびのび遊べる場所	11
公共施設の設備整備	10
ボール遊びのできる公園	9
運動用施設・設備の充実、利用料軽減	6
ベンチやトイレの設置	6
年齢に関係なく集まって交流できる場所	5
図書館について	5
公共施設の地域の偏り	4
ドッグランができる公園	3
硬式野球場、サッカー競技場の整備	2
バリアフリー化	2
市民体育館の建て替え	2
その他	9

■安全・治安 110

街路灯の追加・整備・見直し	33
防犯対策・強化	18
パトロールの強化	14
風俗店・飲食店への苦情	11
治安対策の強化	10
災害対策、災害マップの作成	9
防災無線が聞こえない	8
その他	7

■病院 40

市立病院の改善・拡充	15
市立病院の救急対応	11
市立病院のスタッフ・サービスの質の低さ、体制不備	3
信頼できる医療機関がない	2
その他	9

■文化・観光施策 52

「草加松原」、松並木について	15
イベントへの要望	12
観光資源を生かした街づくり	11
草加せんべいに対する意見	5
草加市の特色・強みをPR	4
その他	5

■教育 30

老朽化した小中学校の建替え、耐震工事	5
通学路の安全について	5
教育のレベルアップ	4
幼稚園の拡充、補助金の増額	3
高年者との交流	2
学校・設備の充実	2
自転車運転マナー講習の実施	2
その他	7

■産業・雇用 46

企業・商店・ショッピングモール等の誘致	22
60歳以上の雇用創出	5
草加産野菜の栽培・販売	4
商店の衰退	4
個人商店の復活	3
特産品のPR	2
商店街の再生	2
その他	4

■行政 181

市政の進め方、まちづくりへの要望	47
市政への感謝、励まし、期待	16
住民税・保険料等が高い	15
市職員の態度が悪い	13
広報紙の改善・強化、情報開示	10
行政サービスについて	10

市庁舎の老朽化、駐車場、案内板等について	9
市政への不満	8
税金の有効利用	8
市議会議員・市議選について(意見、議員定数等)	6
外国人に対する施策について	3
市営住宅の建設	2
市長への期待・感謝	2
市民協働について	2
その他	30

■市民アンケート 13

アンケートが難解	1
アンケート項目が多い・長い	1
回答者の抽出について	1
アンケートの有効活用を期待	1
その他	9

■その他 83

暮らしやすい・草加市が好き	8
「松原団地駅」の駅名変更について	8
在住外国人との交流の場をつくる	6
町会・自治会についての意見	5
今後も住み続ける	4
近隣住民への不満・近所付き合い	2
地域社会の横のつながりの必要性	2
その他	48

資料編

草加市民アンケート

平成 28 年 9 月

アンケートにご協力をいただきましてありがとうございます。回答方法等をご確認いただき、回答をお願いいたします。

◆アンケート回答のしかた

次の2つの方法からいずれか1つをお選びいただき回答してください。

1. 調査票（この冊子）に直接記入し郵送
2. パソコン・タブレット・スマートフォンでオンライン回答

1. 調査票（この冊子）で回答

1. あて名のご本人がお答えください。（氏名を記入する必要はありません）
2. ボールペン、または鉛筆でご記入ください。
3. お答えは、設問ごとに「○は1つ、○はいくつでも」などと指定していますので、あてはまる答えの番号を○で囲んでください。
4. 「その他」を選択した場合は、その内容を具体的にご記入ください。
5. ご記入いただいた調査票は、**9月30日（金）まで**に、同封の返信用封筒（切手不要）に封入し、投函してください。

※返信用封筒に印刷されているバーコードは、郵便局の仕分け業務に必要なもので、住所、氏名等を特定するものではありません。

2. パソコン・タブレット・スマートフォンでオンライン回答

同封の「オンライン回答のご案内」をご覧ください。

【オンライン回答ページ】

<http://www.surece.co.jp/1609soka>

*ブラウザのURL 欄に上記 URL を入力して画面を開いてください。

*スマートフォンからは、左の QR コードを読み取ってアクセスできます。

***9月30日（金）まで**に回答してください。

*オンライン回答の際は、下記の「ID」と「パスワード」をログイン画面で入力して回答を開始してください。

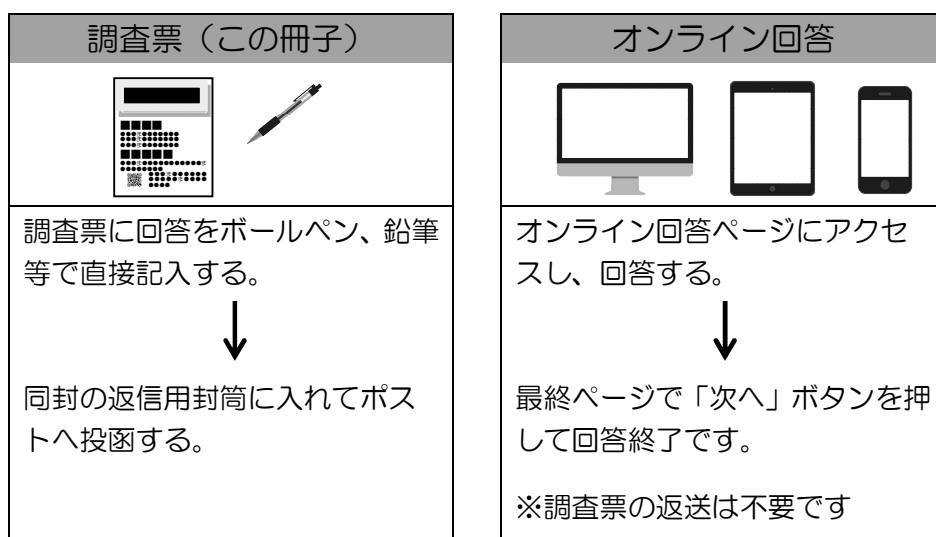
あなたのオンライン回答用「ID」・「パスワード」

ID ● ● ● ● ● ●

パスワード ● ● ● ● ● ●

◆アンケート回答の流れ

アンケートは調査票（この冊子）を郵送するか、パソコン・タブレット・スマートフォンでオンライン回答するかのどちらか1つを選択して回答してください。



※回答期限はいずれも9月30日（金）です

《 ご回答の取扱いについて 》

- この調査は、行政上の基礎資料として活用することを目的としていますので、他の目的に使用することはありません。
- 調査の結果は、すべてコンピューターで一括処理を行い、統計的な集計・分析だけに用いますので、個々のお考えの内容や皆様の個人情報外部に漏れることは一切ありません。
- ご返送いただいた調査票や電子データは、調査終了後に市が責任をもって廃棄・消去いたします。

《 オンライン回答に関するご注意》

- オンライン回答は途中保存が可能です。中断される場合はそのまま画面を閉じてください。最後に「次へ」ボタンを押したページまでの回答は保存されています。再開する場合は回答用ページへ再度アクセスしログインしてください。
- 回答中にブラウザの「戻る」を使用しないでください。
- 回答は、各ページ60分以内に送信をしてください。
- JavaScript および Cookie を有効にしてください。
- オンラインでの回答は1回限りです。回答を送信されるとその後の修正はできません。

本調査について、ご不明な点がございましたら、下記までお問い合わせください。



草加市役所 市長室 広聴相談課

電話：048-922-0566 FAX：048-922-3173

草加市のイメージや将来像について

問1 あなたは、草加市全体とお住まいの地域についてどのようなイメージをお持ちですか。

(ア～コのすべてで該当する番号のいずれかに○を)

【草加市全体について】

	そう思う	思わない
ア. 明るい	1	2
イ. 便利だ	1	2
ウ. 豊かだ	1	2
エ. 都会的だ	1	2
オ. 安全・安心だ	1	2
カ. 快適だ	1	2
キ. よい環境・自然がある	1	2
ク. 文化・歴史がある	1	2
ケ. あたたかみがある	1	2
コ. 活気がある	1	2

【お住まいの地域について】

	そう思う	思わない
ア. 明るい	1	2
イ. 便利だ	1	2
ウ. 豊かだ	1	2
エ. 都会的だ	1	2
オ. 安全・安心だ	1	2
カ. 快適だ	1	2
キ. よい環境・自然がある	1	2
ク. 文化・歴史がある	1	2
ケ. あたたかみがある	1	2
コ. 活気がある	1	2

問2 あなたが、草加市の自然・歴史・文化・産業・生活環境等で自慢できるもの、誇れるものは何ですか。(○は3つまで)

- 1 国の名勝指定を受けた草加松原、綾瀬川沿い等の景観
- 2 日光街道、草加宿、芭蕉等の歴史・文化
- 3 草加せんべい、皮革、浴衣等の伝統産業
- 4 スポーツ、レクリエーションが盛んなこと
- 5 文化活動が盛んなこと
- 6 大学等高等教育機関があること
- 7 工業が盛んなこと
- 8 商業が盛んなこと
- 9 農業が盛んなこと
- 10 交通が便利なこと
- 11 祭りが盛んなこと
- 12 住みよい地域社会であること
- 13 その他 ()
- 14 特になし

問3 草加市の目指すべき将来像として、あなたが最も望ましいと思うものはどのようなものですか。(〇は3つまで)

- 1 水のきれいな清潔なまち
- 2 緑豊かな環境にやさしいまち
- 3 うつくしい街並みや都市景観のあるまち
- 4 防災意識の高い、災害に強いまち
- 5 事故・犯罪対策の充実した安全なまち
- 6 公共交通や道路が整備された便利なまち
- 7 医療体制が整った安心して暮らせるまち
- 8 健康づくりやスポーツが盛んな健康的なまち
- 9 情報化による便利な市民サービスのあるまち
- 10 社会・経済的な立場の弱い人にやさしいまち
- 11 生涯学習でこころ豊かな生活のあるまち
- 12 子育てや教育のしやすい、子どもが育つまち
- 13 雇用・労働環境が安定した働きやすいまち
- 14 世代間交流を積極的に推進するまち
- 15 地域間交流（福島県昭和村等）が活発なまち
- 16 国際交流を通し、多文化が相互理解できるまち
- 17 歴史・伝統や芸術を尊重する文化的なまち
- 18 商工農業・観光業等、産業がさかんなまち
- 19 市民・企業・行政の強い連携で市民力が高いまち
- 20 ボランティアや地域行事等住民活動の活発なまち
- 21 その他（ ）

市の暮らしやすさ・日ごろのことについて

問4 あなたは、今住んでいる草加市を暮らしやすい所であると思いますか。(〇は1つ)

- | | |
|---|---|
| <ol style="list-style-type: none"> 1 暮らしやすい 2 どちらかといえば暮らしやすい 3 ふつう | <ol style="list-style-type: none"> 4 どちらかといえば暮らしにくい 5 暮らしにくい 6 わからない |
|---|---|

問4で「1 暮らしやすい」または「2 どちらかといえば暮らしやすい」とお答えの方は問4-1へ

問4で「4 どちらかといえば暮らしにくい」または「5 暮らしにくい」とお答えの方は問4-2へ

問4で「1 暮らしやすい」または「2 どちらかといえば暮らしやすい」とお答えの方にお伺いします。

問4で「4 どちらかといえば暮らしにくい」または「5 暮らしにくい」とお答えの方にお伺いします。

問4-1 その理由として、最も近いものを下から選んでください。
(○は2つまで)

- 1 自然環境がよい
- 2 道路の状況がよい
- 3 公園、下水道等の公共施設が充実している
- 4 通勤・通学・買物の便がよい
- 5 子育てしやすい
- 6 雇用の場が多い
- 7 地域の間人関係がよい
- 8 騒音・振動・大気汚染等の公害がない
- 9 災害の心配が少ない
- 10 商売や事業がしやすい
- 11 住み慣れている
- 12 治安がよい
- 13 その他 ()

問4-2 その理由として、最も近いものを下から選んでください。
(○は2つまで)

- 1 自然環境がよくない
- 2 道路の状況がよくない
- 3 公園、下水道等の公共施設が不十分である
- 4 通勤・通学・買物の便がよくない
- 5 子育てしにくい
- 6 雇用の場が少ない
- 7 地域の間人関係がよくない
- 8 騒音・振動・大気汚染等の公害がある
- 9 災害の心配がある
- 10 商売や事業がしにくい
- 11 住み慣れていない
- 12 治安がよくない
- 13 その他 ()

問5 あなたは、今後も草加市に住み続けたいとお考えですか。(○は1つ)

- | | |
|-------------|---------------------|
| 1 ずっと住んでいたい | 3 移転の予定である(移転予定先:) |
| 2 当分住んでいたい | 4 移転したい(移転希望先:) |
| | 5 わからない |

問5で「3」または「4」のいずれかをお答えの方にお伺いします。

問5-1 その移転予定または移転希望の理由として、最も近いものを下から選んでください。
(○は2つまで)

- 1 転勤または進学・就職のため
- 2 介護や子どもの学校等家庭の都合のため
- 3 これからの人生設計のため
- 4 よりよい生活環境のため
- 5 近隣住民とのトラブルのため
- 6 結婚・出産等、家庭環境の変化のため
- 7 よりよい公共サービスのため
- 8 その他 ()

問6 あなたが最も多く利用する駅の乗降口はどれですか。(○は1つ)

1 谷塚駅東口	6 松原団地駅西口	11 戸塚安行駅
2 谷塚駅西口	7 新田駅東口	12 新越谷駅・南越谷駅
3 草加駅東口	8 新田駅西口	13 越谷レイクタウン駅
4 草加駅西口	9 竹ノ塚駅	14 その他()
5 松原団地駅東口	10 見沼代親水公園駅	15 鉄道は利用しない

問6で「1」から「14」のいずれかをお答えの方にお伺いします。

問6-1 あなたが最も多く利用する駅の周辺は、商業、コミュニティ、交通の拠点として、安全で快適に利用できていると思いますか。(○は1つ)

1 そう思う	4 あまりそう思わない
2 どちらかといえばそう思う	5 そう思わない
3 どちらともいえない	

問7 あなたは、交通手段がなくて困る場所がありますか。(○は2つまで)

1 駅	5 市役所・サービスセンター	9 郵便局・金融機関
2 買い物施設	6 福祉施設	10 子育て施設
3 草加市立病院	7 体育施設	11 その他()
4 その他の病院	8 公民館・文化センター	12 特にない

問8 あなたが休日にご家族で出かける際、よく行くところはどこですか。(○は1つ)

1 草加市	5 東京都
2 越谷市	6 県外(東京都除く)
3 三郷市	7 その他()
4 県内他市(越谷市、三郷市除く)	8 特にない

問9 日常のお買い物等で、あなたが地元の商店・商店街を利用する主な理由をお選びください。(○は1つ)

1 自宅の近くにあり便利	6 昔からの顔なじみである
2 品ぞろえがよい	7 割引やポイントサービスがある
3 品質・鮮度がよい	8 その他()
4 価格が安い	9 地元の商店・商店街はほとんど利用しない
5 店の人が親切である	

問10 草加市には、悪質商法等の相談窓口として消費生活センター*がありますが、あなたはご存じですか。(○は1つ)

- | | |
|-------------------|--------|
| 1 利用したことがある | 3 知らない |
| 2 知っているが利用したことはない | |

※消費生活センターは、勤労福祉会館（旭町六丁目）内にあります。

問11 草加市では警察や自主防犯団体と連携して防犯活動等を実施していますが、あなたは草加市の治安をどのように感じていますか。(○は1つ)

- | | | |
|------|-------------|------|
| 1 良い | 2 どちらともいえない | 3 悪い |
|------|-------------|------|

問12 防犯対策として、あなたはどのような取組が強化されるとよいと思いますか。(○は2つまで)

- | | |
|--------------------|------------|
| 1 防犯パトロール活動 | 5 防犯カメラの設置 |
| 2 通学路での子どもの見守り活動 | 6 その他 () |
| 3 人が多い場所での防犯イベント実施 | 7 特にない |
| 4 防犯講習会の開催 | |

まちづくりについて

問13 あなたは、草加市のまちなみや風景が美しく心地よいと感じていますか。(○は1つ)

- | | |
|-------------------|--------------------|
| 1 そう感じている | 4 どちらかといえばそう感じていない |
| 2 どちらかといえばそう感じている | 5 そう感じていない |
| 3 どちらともいえない | |

問14 あなたは、地域清掃や環境学習講座等の地域の環境活動に参加したことがありますか。(○は1つ)

- | | |
|------|------|
| 1 ある | 2 ない |
|------|------|

問15 あなたは、地域活動にどのようなかたちで参加・協力できると思いますか。(○はいくつでも)

- | | |
|-----------------------|-----------------------|
| 1 まちづくりの話し合いへの参加 | 5 公園など地域の清掃 |
| 2 ゴミや空き缶の持ち帰り | 6 周囲の環境と調和した家屋等の新築・改築 |
| 3 自宅等の敷地内に草花を植え、緑を増やす | 7 その他 () |
| 4 自宅周辺の清掃 | 8 参加したいとは思わない |

市内産野菜について

問19 あなたは、草加市内の商店・スーパー等で、市内産の野菜を購入しますか。(〇は1つ)

- | | |
|------------|------------------------|
| 1 積極的に購入する | 2 どちらかというで購入する |
| | 3 どちらかというで購入しない |
| | 4 購入しない(市内産以外の野菜を購入する) |

問19で「2」～「4」とお答えの方にお伺いします。

問19-1 市内産の野菜を積極的に購入しないのはなぜですか。(〇はいくつでも)

- | | |
|----------------------|-----------|
| 1 値段が高い | 4 その他() |
| 2 品質が良くない | 5 特に理由はない |
| 3 売り場で市内産の野菜を見たことがない | |

水道水について

問20 あなたは、自宅で飲用として水道水を飲んでいますか。(〇は1つ)

- | | |
|---------|----------|
| 1 飲んでいる | 2 飲んでいない |
|---------|----------|

問20で「2 飲んでいない」とお答えの方にお伺いします。

問20-1 水道水を飲まない理由は何ですか。(〇はいくつでも)

- | | |
|------------|----------|
| 1 おいしくないから | 3 不安だから |
| 2 においがするから | 4 その他() |

防災の取組について

問21 あなたのご家庭では、地震に備えて家具・電化製品(冷蔵庫・テレビ等)の固定をしていますか。(〇は1つ)

- | | | |
|-----------|----------|---------|
| 1 すべてしている | 2 一部している | 3 していない |
|-----------|----------|---------|

問22 あなたは、買い置いている食料や備蓄している食料で、災害時に何日程度暮らせると思いますか。(○は1つ)

1 1日	4 4日	7 7日以上
2 2日	5 5日	8 その他
3 3日	6 6日	()

人権・男女共同参画社会について

問23 あなたは、これからの草加市の人権教育を充実・発展させていく上で、特にどのようなことに力を入れていくべきだと思いますか。(○はいくつでも)

1 人権意識の高揚	3 人権啓発の推進
2 人権研修会の充実	4 その他 ()

問24 あなたは、男女の地位は平等になっていると思いますか。(○は1つ)

1 男性の方が優遇されている	4 どちらかといえば、女性の方が優遇されている
2 どちらかといえば、男性の方が優遇されている	5 女性の方が優遇されている
3 平等	

子育て環境について

問25 あなたは、「子育てするなら草加、教育を受けるなら草加」と感じていますか。(○は1つ)

1 はい	2 いいえ
------	-------

問26 あなたは、草加市が、安心して結婚・妊娠・出産・子育てができる環境が整っていると思いますか。(○は1つ)

1 非常にそう思う	3 あまりそう思わない
2 ややそう思う	4 思わない

問27 あなたは、ご自身の結婚や子育ての経験の有無に関わらず、子どもを何人もつのが理想だと思いますか。(○は1つ)

1 0人	3 2人	5 4人以上
2 1人	4 3人	6 わからない

問28 あなたは、次の子育て支援施策についてご存じですか。(〇はいくつでも)

- 1 そうか子育て応援・情報サイト ぼっくるん
- 2 広報そうか掲載 市内育児情報「みっけ通信」
- 3 子育て情報スポット「みっけ」「プチみっけ」
- 4 つどいの広場
- 5 児童館・児童センター
- 6 赤ちゃんスマイルすぽっと
- 7 児童相談所全国共通ダイヤル「189」
- 8 冒険遊び場
- 9 市の子ども・子育て関連計画
- 10 知っているものはない

問29 あなたは、「子どもの権利条約」についてご存じですか。(〇は1つ)

- 1 内容について知っている
- 2 聞いたことがある
- 3 知らない

問30 あなたは現在結婚していますか。(事実婚を含む)(〇は1つ)

- 1 結婚している
- 2 結婚していたが離別・死別した
- 3 結婚していない

現在、結婚(事実婚を含む)されていない方にお伺いします。

問30-1 今後、結婚(事実婚を含む)したいと思いますか。(〇は1つ)

- 1 思う
- 2 思わない
- 3 わからない

健康・医療・スポーツについて

問31 あなたは、胃がん検診を受けていますか。(〇は1つ)

- 1 毎年受けている
- 2 毎年ではないが受けている
- 3 受けていない(理由: _____)

問32 あなたは、歯科健診を受けていますか。(〇は1つ)

- 1 毎年受けている
- 2 毎年ではないが受けている
- 3 受けていない(理由: _____)

問33 あなたには、一次医療機関（地域の身近な医院・診療所）の「かかりつけ医」がいますか。

（○は1つ）

- | | |
|------|-------|
| 1 いる | 2 いない |
|------|-------|

問34 あなたは、市立病院が二次医療機関*であることを知っていますか。（○は1つ）

- | | |
|-------------|--------|
| 1 知っている | 3 知らない |
| 2 ある程度知っている | |

※二次医療機関……一次医療機関である「かかりつけ医」から紹介を受けた、検査が必要な人、緊急を要する人、症状が重い人の診療や手術等を行う医療機関

問35 あなたは、生きがい（喜びや楽しみ）を感じていますか。（○は1つ）

- | | |
|-------------|--------------|
| 1 十分感じている | 4 まったく感じていない |
| 2 多少感じている | 5 わからない |
| 3 あまり感じていない | |

問36 あなたは、健康を考え、運動・スポーツに取り組みたいと思いますか。（○は1つ）

- | | |
|------|-------|
| 1 はい | 2 いいえ |
|------|-------|

問37 あなたは、1週間でどのくらいの頻度で運動・スポーツを行っていますか。（○は1つ）

- | | |
|-------------|-----------|
| 1 週に3回以上 | 4 まったくしない |
| 2 週に1回～2回程度 | |
| 3 たまに気が向いたら | |

問38 あなたは、どのような運動・スポーツを行いたいですか。（○はいくつでも）

- | | |
|-----------------------------|----------------------|
| 1 ウォーキング・散歩 | 11 テニス（車いすを含む） |
| 2 ランニング・ジョギング | 12 バドミントン |
| 3 グラウンドゴルフ・ゲートボール | 13 卓球 |
| 4 レクリエーション（インディアカ、スポーツ吹矢など） | 14 バレーボール |
| 5 体操（ラジオ体操、ヨガ、ストレッチなど） | 15 バasketボール（車いすを含む） |
| 6 ダンス（フォークダンス、社交ダンス、民謡など） | 16 野球・ソフトボール |
| 7 武道（柔道、剣道、空手など） | 17 サッカー・フットサル |
| 8 水泳 | 18 自転車・スケートボード |
| 9 ゴルフ | 19 その他（ ） |
| 10 陸上競技 | 20 あてはまるものはない |
| | 21 運動・スポーツを行いたくない |

自転車のマナーについて

問39 あなたは、自転車を利用する場合、主に道路のどこを走行していますか。(〇は1つ)

- | | |
|--------------------|---------------|
| 1 車道の左側を意識して走行 | 4 特に意識していない |
| 2 左右は意識していないが車道を走行 | 5 その他 () |
| 3 主に歩道を走行 | 6 自転車を利用していない |

問40 他人の運転する自転車を見て、あなたが特に危険と感じるのはどのようなときですか。(〇は2つまで)

- | |
|-----------------------------|
| 1 歩行者の多い歩道での走行 |
| 2 自動車の多い車道での走行 |
| 3 車道での右側走行 |
| 4 傘差し・携帯電話・イヤホン使用などの「ながら運転」 |
| 5 信号無視・一時不停止などの飛び出し |
| 6 夜間のライト不点灯 |
| 7 身体能力に合わない自転車での走行 |
| 8 ヘルメットの未着用 |
| 9 その他 () |
| 10 特に危険を感じたことはない |

公共施設について

問41 市内の公共施設(会議室を含む)で、あなたが使用料を支払って利用したことのある施設はどこですか。(〇はいくつでも)

- | | | |
|--------------|-------|-------------|
| 1 公民館 | 4 運動場 | 6 テニスコート |
| 2 コミュニティセンター | 5 プール | 7 その他 () |
| 3 体育館 | | 8 利用したことはない |

問41で「1」～「7」とお答えの方にお伺いします。

問41-1 使用料についてどのように感じますか。(〇は1つ)

- | | | | | |
|------|--------|---------|--------|------|
| 1 安い | 2 やや安い | 3 妥当である | 4 やや高い | 5 高い |
|------|--------|---------|--------|------|

公民館やスポーツ施設といった公共施設の運営費は、平均すると利用者が支払う使用料で約2割、市税で約8割をまかなっています。

問42 あなたはこの負担割合は妥当だと考えますか。(〇は1つ)

- | | |
|------------------|-----------------|
| 1 利用者負担の割合を増やすべき | 3 市税負担の割合を増やすべき |
| 2 妥当 | 4 わからない |

あなたご自身のことについて

F 1 あなたの性別をお答えください。(○は1つ)

- | | |
|------|------|
| 1 男性 | 2 女性 |
|------|------|

F 2 あなたの年齢をお答えください。(○は1つ)

- | | | |
|-----------|--------|---------|
| 1 18歳・19歳 | 4 40歳代 | 7 70歳以上 |
| 2 20歳代 | 5 50歳代 | |
| 3 30歳代 | 6 60歳代 | |

F 3 あなたの職業をお答えください。(○は1つ)

- | | | |
|-------------|-------------|-------|
| 1 自営業 | 4 アルバイト、パート | 7 無職 |
| 2 正社員、正職員 | 5 家事専業 | 8 その他 |
| 3 契約社員、派遣社員 | 6 学生 | () |

F 4 あなたの(同居している)家族構成をお答えください。(○は1つ)

- | | | |
|----------|----------------|-------|
| 1 ひとり暮らし | 3 親と子(2世代世帯) | 5 その他 |
| 2 夫婦のみ | 4 親と子と孫(3世代世帯) | () |

F 5 あなたは、0～18歳のお子さんの子育てをしていますか。(○は1つ)

- | | |
|--------|---------|
| 1 している | 2 していない |
|--------|---------|

F 6 同居のご家族に、65歳以上の方はいますか。(○は1つ)

- | | |
|------|-------|
| 1 いる | 2 いない |
|------|-------|

F 7 お住まいの住宅の形態をお答えください。(○は1つ)

- | | |
|--------------------|------------|
| 1 戸建て(自己所有) | 4 公営賃貸住宅 |
| 2 マンション・集合住宅(自己所有) | 5 社宅、宿舎、官舎 |
| 3 民間賃貸アパート、マンション | 6 その他() |

F 8 あなたの草加市での居住年数をお答えください。(○は1つ)

- | | | |
|---------|-----------|---------|
| 1 1年未満 | 3 6年～10年 | 5 21年以上 |
| 2 1年～5年 | 4 11年～20年 | |

草加市のイメージや将来像について

問1 あなたは、草加市全体とお住まいの地域についてどのようなイメージをお持ちですか。 [必須]
 (ア～コのすべてで該当するものをいずれか選択してください。)

			そう思う	思わない
【草加市全体について】	ア. 明るい	→	<input type="radio"/>	<input type="radio"/>
	イ. 便利だ	→	<input type="radio"/>	<input type="radio"/>
	ウ. 豊かだ	→	<input type="radio"/>	<input type="radio"/>
	エ. 都会的だ	→	<input type="radio"/>	<input type="radio"/>
	オ. 安全・安心だ	→	<input type="radio"/>	<input type="radio"/>
	カ. 快適だ	→	<input type="radio"/>	<input type="radio"/>
	キ. よい環境・自然がある	→	<input type="radio"/>	<input type="radio"/>
	ク. 文化・歴史がある	→	<input type="radio"/>	<input type="radio"/>
	ケ. あたたかみがある	→	<input type="radio"/>	<input type="radio"/>
	コ. 活気がある	→	<input type="radio"/>	<input type="radio"/>

			そう思う	思わない
【お住まいの地域について】	ア. 明るい	→	<input type="radio"/>	<input type="radio"/>
	イ. 便利だ	→	<input type="radio"/>	<input type="radio"/>
	ウ. 豊かだ	→	<input type="radio"/>	<input type="radio"/>
	エ. 都会的だ	→	<input type="radio"/>	<input type="radio"/>
	オ. 安全・安心だ	→	<input type="radio"/>	<input type="radio"/>
	カ. 快適だ	→	<input type="radio"/>	<input type="radio"/>
	キ. よい環境・自然がある	→	<input type="radio"/>	<input type="radio"/>
	ク. 文化・歴史がある	→	<input type="radio"/>	<input type="radio"/>
	ケ. あたたかみがある	→	<input type="radio"/>	<input type="radio"/>
	コ. 活気がある	→	<input type="radio"/>	<input type="radio"/>

そう思う 思わない

平成 28 年度 草加市民アンケート報告書
平成 29 年 3 月

調査主体：草加市役所 市長室広聴相談課
〒340-8550 草加市高砂一丁目 1 番 1 号
電話 048-922-0566（直通）

調査実施：株式会社 サーベイリサーチセンター
〒116-8581 東京都荒川区西日暮里 2 丁目 40 番 10 号
電話 03-3802-6724

古紙配合率 80%、白色度 71%の再生紙を使用しています。

