

第5回

# 草加市未来まちづくり市民会議

Future city planning

2014 0126

*Soka City*

# 全体スケジュール

第1回

草加市の良いこと、改善したいことのア  
イデアを出し合う

第2回

テーマごとにそれぞれが願う草加市の  
将来像を出し合う

第3回

テーマごとに将来像を3つずつ考える

第4回

将来像を実現するために必要な取組と  
支援を考える

第5回  
(本日)

市民の担い手づくりについて考える

第6回

これまでの議論のとりまとめ

将来像実現にあたって、  
**市民の担い手づくり**  
について考える。

# テーブルごとの検討テーマ

---

- ① 都市・交通
- ② 産業・観光
- ③ 環境
- ④ 防犯・防災
- ⑤ 子育て・教育
- ⑥ 健康・医療・福祉
- ⑦ スポーツ振興

# 本日の時間割(第5回)

---

- |                 |             |
|-----------------|-------------|
| 1. はじめに(5分)     | 14:00~14:05 |
| 2. 進め方の説明(10分)  | 14:05~14:15 |
| 3. グループ討議(90分)  | 14:15~15:45 |
| ~休憩 10分~        |             |
| 4. グループ発表(25分)  | 15:55~16:20 |
| 5. 全体討議(35分)    | 16:20~16:55 |
| 6. 次回の案内・閉会(5分) | 16:55~17:00 |

# 意見交換について(1/2)

---

- 意見交換は、**1テーマにつき1テーブル**とし、**7つのグループ**で行います。
- 今回は2つの検討内容を、同じグループでじっくりと議論します。
- 前回(第4回)、前々回(第3回)に参加された方は、その時と同じテーマで議論してください。
- 前回・前々回に参加されていない方はご自分の興味のあるテーマに参加してください。
- 各テーブルの進行役は、集まった参加者の方の中から選んでください。

# 意見交換について(2/2)

---

□意見交換は以下の2つの内容で行います。

## 1 市民の担い手づくり

(1)求められる市民の担い手

(2)市民の担い手が育ち、広がるために

## 2 市民だけでは解決が難しい「壁」

(1)市民だけでは解決が難しい「壁」

(2)他のグループで検討してほしいこと

# 意見交換の進め方(1/6)

---

## 1 市民の担い手づくり

### (1)求められる市民の担い手

- 前回(第4回)で検討した取組を実施するにあたって、市民の中にこんな担い手がいるといい、という視点から考えます。

### (2)市民の担い手が育ち、広がるために

- 自身の経験などから、参加に踏み切れない物理的・心理的な要因は何か？参加を促す情報提供の在り方は？などの視点で議論します。
- あわせて、「求められる担い手」が育つためにはどのような取組が必要かも考えます。



# 意見交換の進め方(2/6)

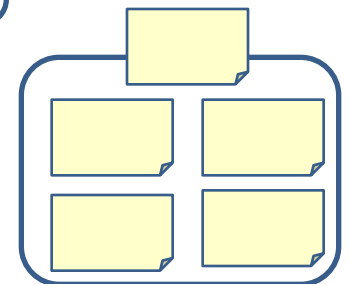
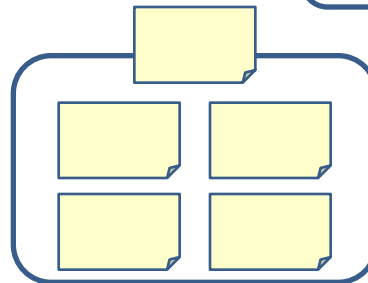
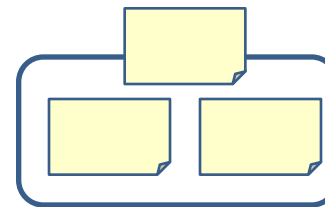
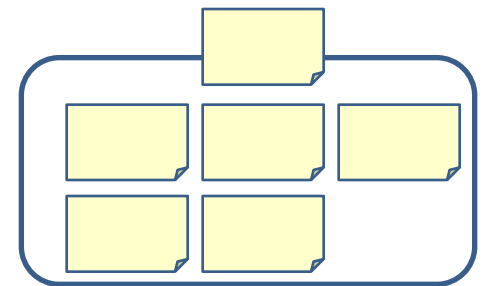
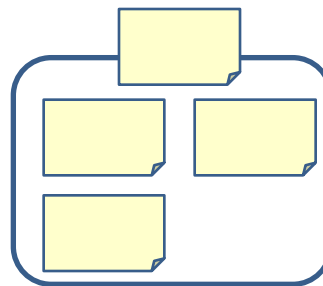
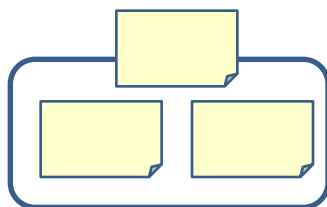
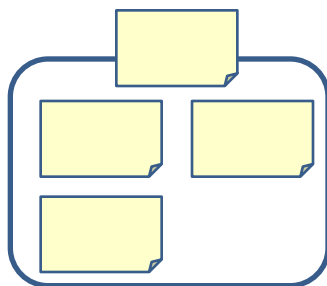
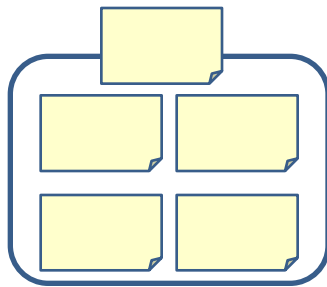
## (3) 市民の担い手づくりのとりまとめイメージ

都市・交通グループ

1 市民の担い手づくり

求められる  
市民の担い手

市民の担い手が育ち、広がるために



# 意見交換の進め方(3/6)

---

## (4) 担い手づくりの検討例

### 例1) 求められる市民の担い手

- 地域で集まりの場を設けたり、勉強会等を企画する人
- ボランティア活動をしたい人たちを集めて活動する機会をつくる人
- 地域住民のニーズや行政の情報などをわかりやすく伝える人

### 例2) 市民の担い手が育ち、広がるために

- 市民による自由な会議や話し合いの頻繁な開催
- メールなどを活用した日常的な情報交換
- 気軽に立ち寄れて話ができる場づくり

# 意見交換の進め方(4/6)

## 2 市民だけでは解決が難しい「壁」

### (1)市民だけでは解決が難しい「壁」

- 前は、「将来像実現のために市民や地域でできる取組」について議論しましたが、今回は、将来像実現にあたって市民だけでは解決が難しい「壁」となるものは何か、を議論します。

### (2)他のグループで検討してほしいこと

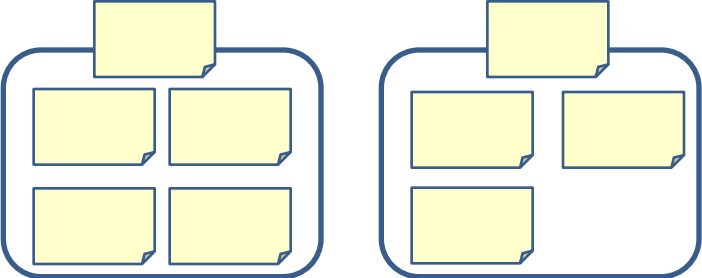
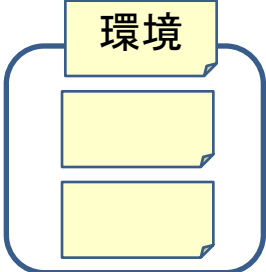
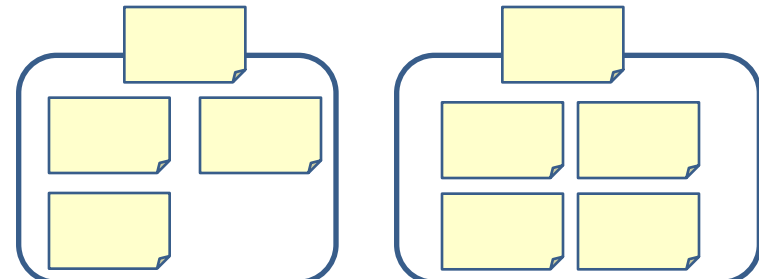
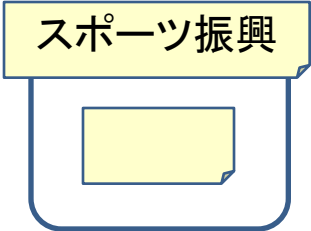
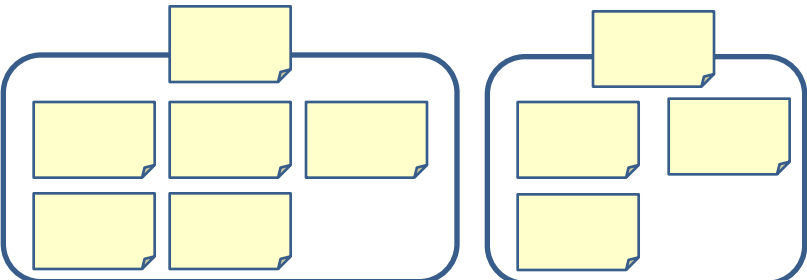
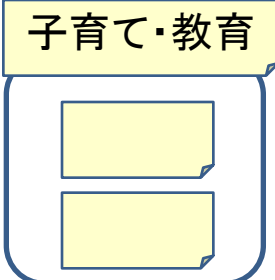
- 前回と今回の議論を踏まえ、自分たちのテーマや取組に関連することで、他のグループに議論してほしいことや聞いてみたいこと、などについて意見を出し合います。

⇒ 議論してほしいことや質問は次回議論します。

# 意見交換の進め方(5/6)

## (3) 市民だけでは解決が難しい「壁」のとりまとめイメージ

都市・交通グループ 2 市民だけでは解決が難しい「壁」

将来像	市民だけでは解決が難しい「壁」	他グループで検討してほしいこと
将来像A ○○○ なまち		
将来像B □□□ なまち		
将来像C △△△ なまち		

# 意見交換の進め方(6/6)

## (4) 市民だけでは解決が難しい「壁」の検討例

### 例1) 市民だけでは解決が難しい「壁」

- 東西方向を結ぶ新たな幹線道路の整備
- ボール遊びができる公園の整備

### 例2) 他のグループで検討してほしいこと

- 産業・観光 ⇒ スポーツ振興
- ◇ 市外から人を呼び込むためにスポーツでできることが何かあるか。
- 健康・医療・福祉 ⇒ 都市・交通
- ◇ 高齢者や障害者の外出を支援するためにはどのような交通上の取組が必要か。

# 意見交換での注意事項

---

- 将来像実現に向けた取組の視点や自身の経験などを踏まえて、できるだけ具体的に議論しましょう。
- 限られた時間の中で全員が発言できるよう、発言は手短かに。
- 他の参加者の発言をよく聴き、自分の考えを広げましょう。
- 互いを勇気づけ、意見を言いやすい雰囲気をつくりましょう。