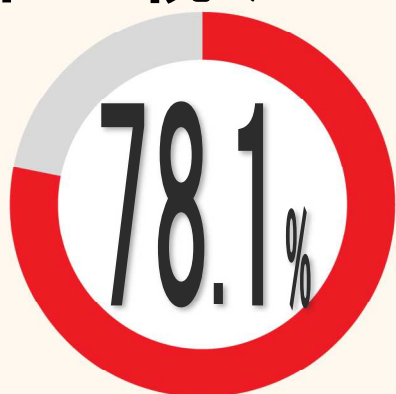


令和4年度

草加市民アンケート

住み続けたい



便利だ



暮らしやすい



草加市についてお聞きしました



だれもが幸せなまち 草加

草加市

Q. 草加市全体とお住まいの地域のイメージは？

草加市全体のイメージについて、「そう思う」との回答は、「便利だ」が68.2%で最も高く、次いで「文化・歴史がある」が68.1%、「よい環境・自然がある」が52.6%となっています。

1

便利だ
68.2%

2

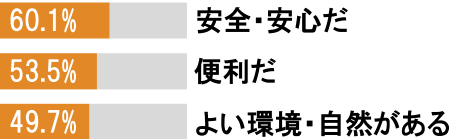
文化・歴史がある
68.1%

3

よい環境・自然がある
52.6%

お住まいの地域のイメージ

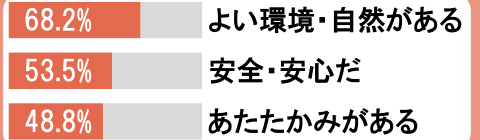
新田西部



新田東部



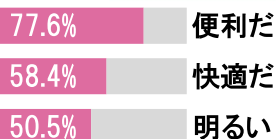
草加川柳



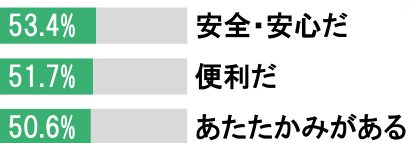
草加安行



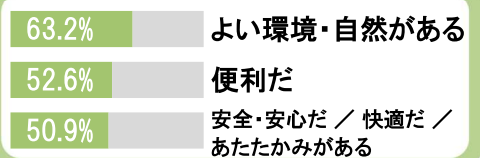
草加西部



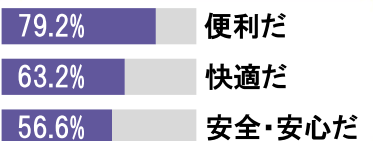
谷塚西部



草加稲荷



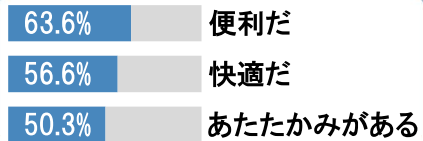
草加東部



谷塚東部



谷塚中央



※順位は「そう思う」との回答の多い順です。同数の場合は「思わない」という回答が少ない項目を上位としています。(草加稲荷3位は、「そう思う」、「思わない」ともに同数のため3項目掲載となります)

Q. 草加市は暮らしやすいですか？

暮らしやすい
59.3%

暮らしやすい理由

通勤、通学、買物の便がよい	56.8%
住み慣れている	41.4%
災害の心配が少ない	19.3%
自然環境がよい	12.9%
騒音、振動、大気汚染等の公害がない	9.8%

※「暮らしやすい」と
「どちらかといえば暮らしやすい」の合計

Q. 草加市に愛着や誇りを 感じていますか？

愛着や誇りを
感じている
58.3%

※「感じている」と
「やや感じている」の合計

Q. 今後も草加市に 住み続けたいですか？

住み続けたい
78.1%

※「ずっと住んでいたい」と
「当分住んでいたい」の合計


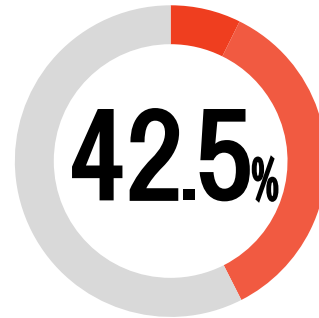
まちづくりについて

《景観・自然》

Q. 街並みや風景が美しく心地よいと感じていますか？

そう感じている

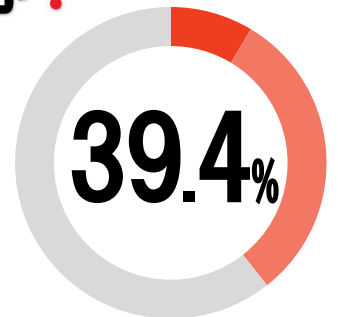
※「そう感じている」と「どちらかといえばそう感じている」の合計



Q. 草加市の公園・広場・緑地をどう感じていますか？

満足

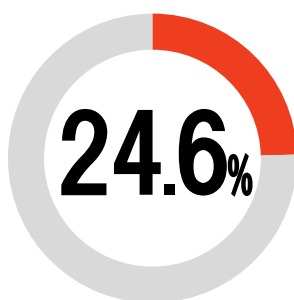
※「満足」と「やや満足」の合計



《事故・犯罪対策》

Q. 草加市の治安をどのように感じていますか？

良い



強化してほしい取組

防犯カメラの設置 59.6%

防犯パトロール活動 37.5%

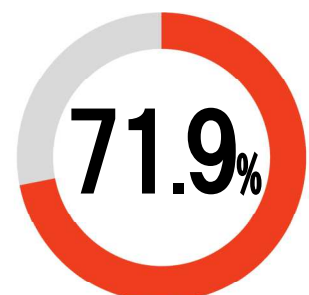
警察とのさらなる連携の強化 33.3%

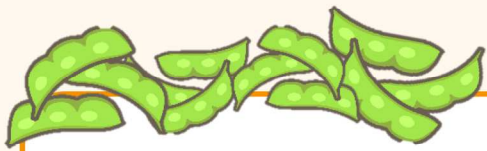


Q. 自転車損害保険等へ加入していますか？



加入している






地場農産物について

地場農産物を「購入したことがある」との回答は 65.7%となっています。


Q. 庭先販売を利用したことがありますか？



利用したことがある

50.5%

Q. 地場農産物を購入したことがありますか？



購入したことがある

65.7%



健康・スポーツについて

生きがい（喜びや楽しみ）を「感じている」との回答は 75.4%となっています。

Q. 生きがい（喜びや楽しみ）を感じていますか？

感じている

※「十分感じている」と
「多少感じている」の合計

75.4%

Q. 運動・スポーツを行っていますか？

週1回以上、運動・スポーツに
取り組んでいる

※「週に3回以上」と
「週に1～2回程度」の合計

39.1%



Q. 草加市の目指すべき将来像は？

1

医療体制が整った
安心して暮らせるまち

40.4%

2

高齢になっても、誰もが
住み慣れた地域で自分らしく
暮らし続けられるまち

32.8%

3

防災意識の高い、
災害に強いまち

31.7%



Q. 草加市の高年者施策で
関心があるものは？


介護保険制度や介護保険サービス	46.7%
介護する人への支援について	42.5%
認知症	39.9%
在宅医療	36.4%
介護予防(健康長寿)	30.4%

Q. 地震に備えて家具や家電製品の
固定をしていますか？

固定している

64.0%

※「全てしている」と
「一部している」の合計



Q. 備蓄している食料で、災害時に
何日程度暮らせますか？

3日以上

73.8%

※「3日」「4日」「5日」
「6日」「7日以上」の合計



年齢別にみる草加市の目指すべき将来像

50歳以上では「医療体制が整った安心して暮らせるまち」が1位となっています。40歳以下では「子育てや教育のしやすい、子どもが育つまち」、「事故・犯罪対策の充実した安全なまち」が1位、2位となっています。




18歳～29歳

- 1 事故・犯罪対策の充実した安全なまち
- 2 子育てや教育のしやすい、子どもが育つまち
- 3 美しい街並みや都市景観のあるまち



30歳代

- 1 子育てや教育のしやすい、子どもが育つまち
- 2 事故・犯罪対策の充実した安全なまち
- 3 医療体制が整った安心して暮らせるまち



40歳代

- 1 子育てや教育のしやすい、子どもが育つまち
- 1 事故・犯罪対策の充実した安全なまち
- 3 医療体制が整った安心して暮らせるまち



50歳代

- 1 医療体制が整った安心して暮らせるまち
- 2 事故・犯罪対策の充実した安全なまち
- 3 防災意識の高い、災害に強いまち



60歳代

- 1 医療体制が整った安心して暮らせるまち
- 2 防災意識の高い、災害に強いまち
- 3 高齢になっても、誰もが住み慣れた地域で自分らしく暮らし続けられるまち

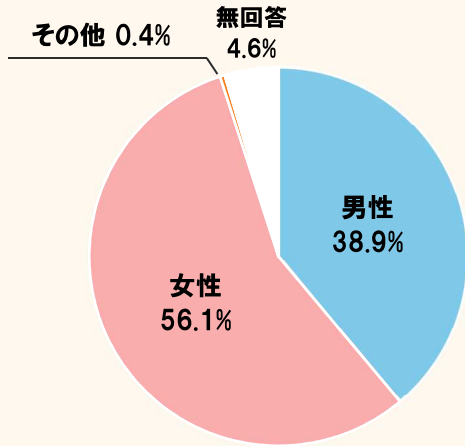


70歳以上

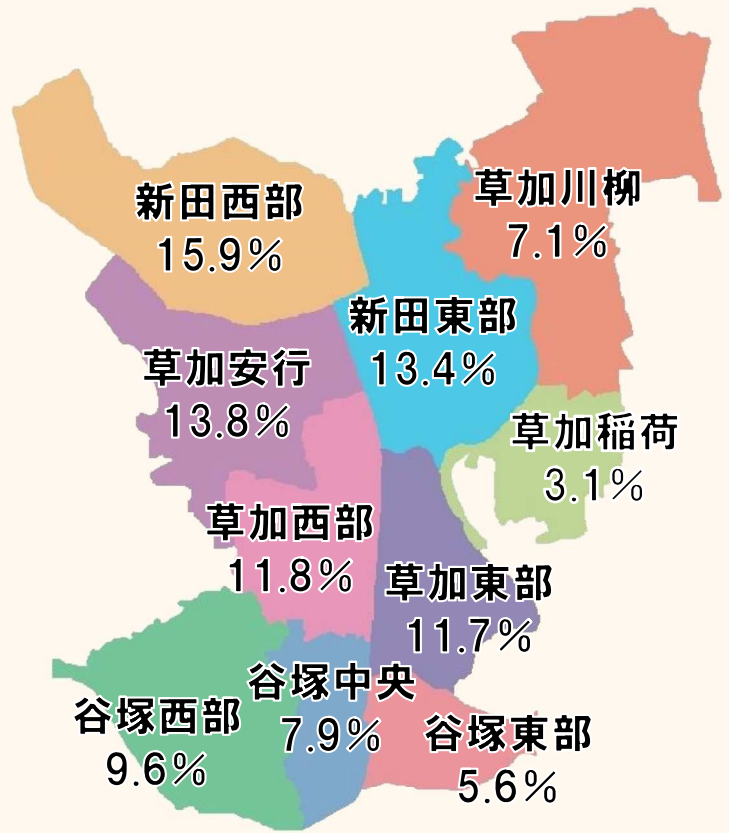
- 1 医療体制が整った安心して暮らせるまち
- 2 高齢になっても、誰もが住み慣れた地域で自分らしく暮らし続けられるまち
- 3 防災意識の高い、災害に強いまち

回答者の構成比

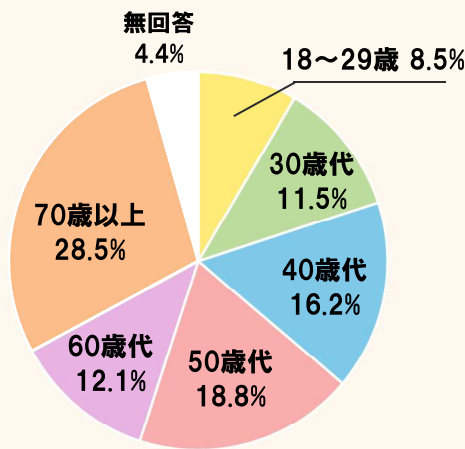
●性別



●居住地域



●年齢



詳しい調査結果は、草加市役所情報コーナー、中央図書館、公民館・文化センターなどに配置する報告書（本編）でご覧いただけます。また、この報告書は草加市のホームページにも掲載します。

<http://www.city.soka.saitama.jp/>

草加市民アンケート

検索



草加市民アンケートについて

草加市では市民の皆様の市政に関する意見を把握するため、昭和40年から市民アンケート（市民意識調査）を実施しています。第35回となる今回は、「草加市のイメージや将来像」「まちづくり」「地場農産物」「福祉・子育て」「防災」「健康・スポーツ」などについてご意見を伺いました。この調査結果は今後の市政運営の基礎資料として活用していきます。

【調査の概要】

調査地域 草加市全域	調査方法 郵送による配布、回答は郵送方式又はインターネット回答方式
調査対象 草加市在住の満18歳以上の男女個人 (3,500人)	調査期間 令和4年(2022年)8月18日(木)~9月5日(月)
抽出方法 住民基本台帳からの無作為抽出	回収結果 有効回答数1,810件、有効回収率51.7% うち調査票1,225件(67.7%)、インターネット585件(32.3%)

※調査結果の数値は原則として回答の比率(%)で表記し、小数第2位を四捨五入しています。

令和4年度 草加市民アンケート 概要版 令和5年3月

発行 草加市役所 市長室広聴相談課
〒340-8550 草加市高砂一丁目1番1号
電話 048-922-0566 (直通)