

平成22年度

草加市民意識調査

概要版



平成22年度

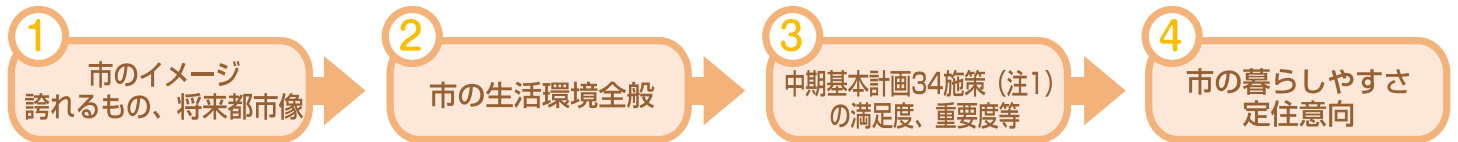
草加市民意識調査

調査の概要

調査の設計

- 調査対象** 市内在住の満20歳以上の男女個人
- 対象者数** 3,500人
- 標本抽出** 住民基本台帳からの無作為抽出
- 調査期間** 平成22年10月15日～11月1日
- 調査方法** 郵送法（郵送配布－郵送回収法・ハガキによる督促1回）
- 回収数** 1,973件
- 回収率** 56.4%

調査項目



(注1) 中期基本計画34施策とは、第三次草加市総合振興計画（市政の最も基本となる計画）が掲げる将来都市像の「快適都市－草加－」の実現に向けて取り組んでいる施策のことです。

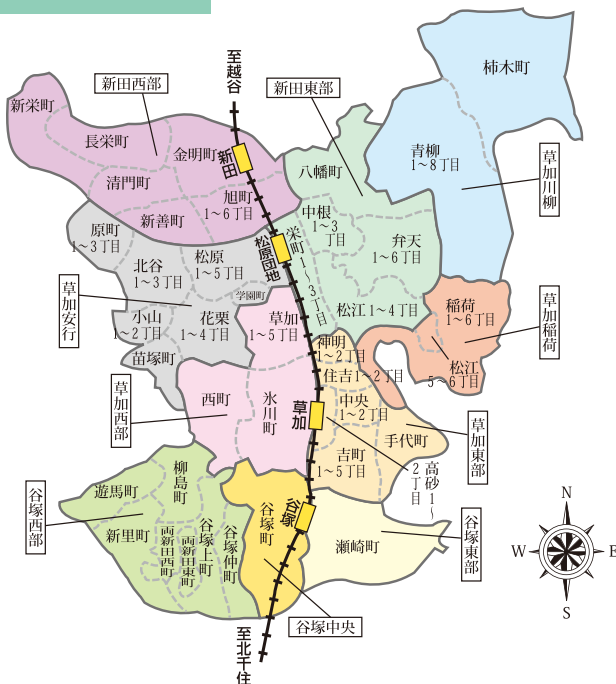
回答者の属性

	基数 (人)	構成比 (%)
男性	835	42.3
女性	1,078	54.6
無回答	60	3.0
合計	1,973	100.0

	全 体		男 性		女 性	
	基数 (人)	構成比 (%)	基数 (人)	構成比 (%)	基数 (人)	構成比 (%)
20歳代	157	8.0	61	7.3	95	8.8
30歳代	383	19.4	172	20.6	211	19.6
40歳代	347	17.6	145	17.4	202	18.7
50歳代	291	14.7	127	15.2	164	15.2
60歳代	412	20.9	167	20.0	243	22.5
70歳以上	324	16.4	162	19.4	162	15.0
無回答	59	3.0	1	0.1	1	0.1
合計	1,973	100.0	835	100.0	1,078	100.0

※性別の無回答が60人いるため、「男性」と「女性」を合わせても「全体」の人数にはなりません。

居住地域区分



調査結果の見方

- ・ 調査結果の数値は、原則として回答の比率(%)で表記しています。
- ・ 質問項目に該当する回答者の数は、それぞれのグラフに「n＝」と表記しています。
- ・ 集計は小数点第2位を四捨五入しているため、数値の合計が100%にならない場合があります。

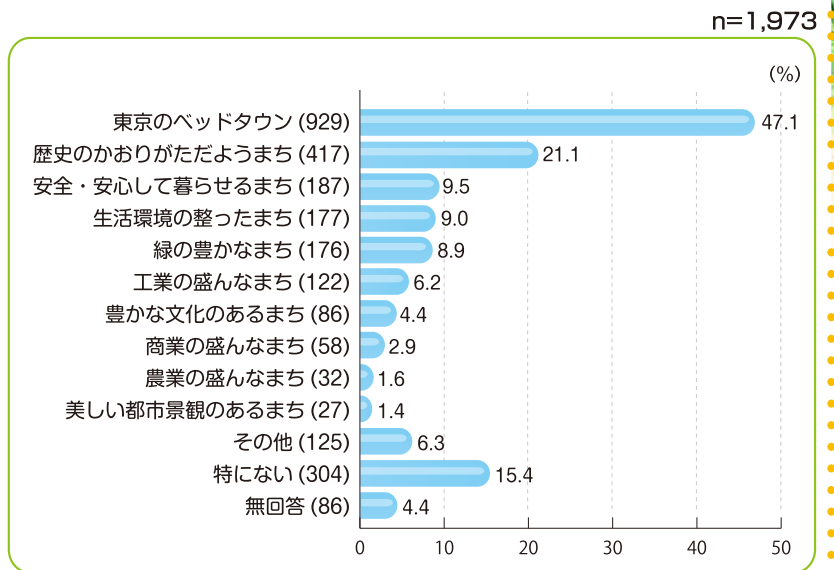
1 市のイメージ・誇れるもの・将来都市像

質問

市のイメージについて

- 東京のベッドタウン
- 歴史のかおりがただようまちに集約されます。

※グラフ内の（ ）は回答数を表しています。以下同じ。

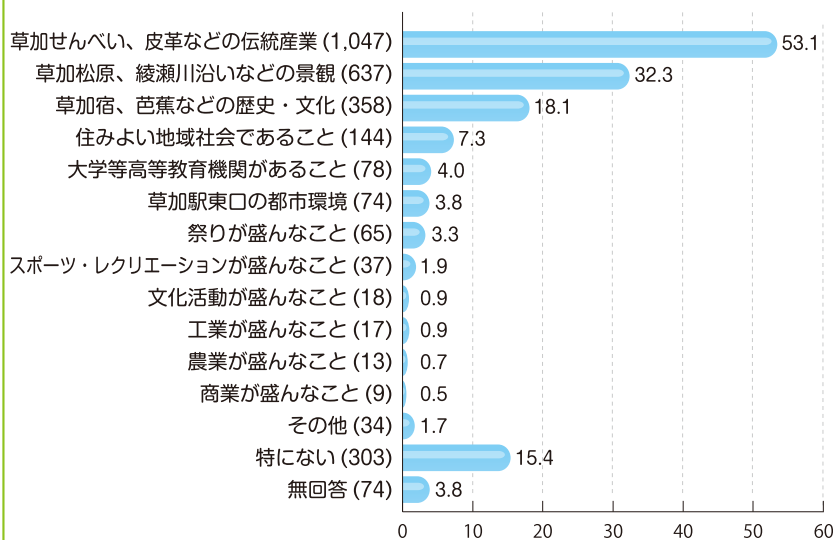


n=1,973

質問

市の自慢できるもの・誇れるものについて

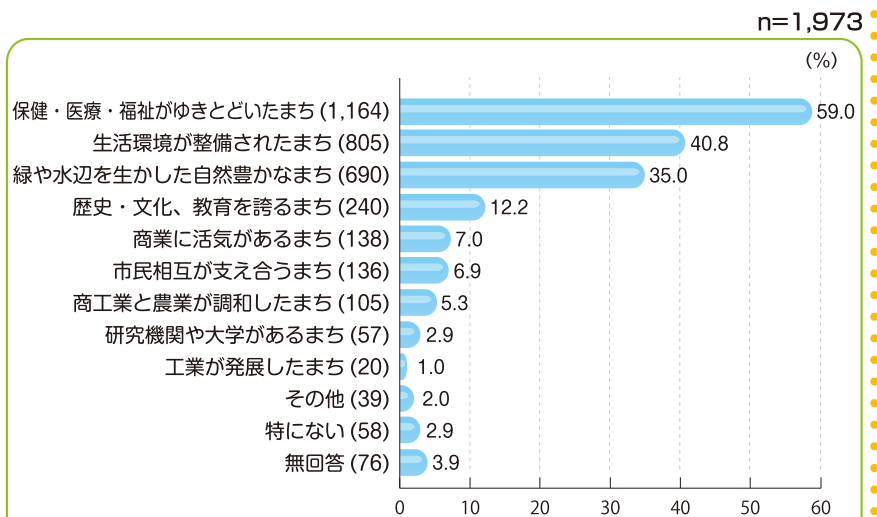
- 草加せんべい、皮革などの伝統産業
- 草加松原、綾瀬川沿いなどの景観
- 草加宿、芭蕉などの歴史・文化などが多くなっています。



質問

市の目指すべき将来都市像について

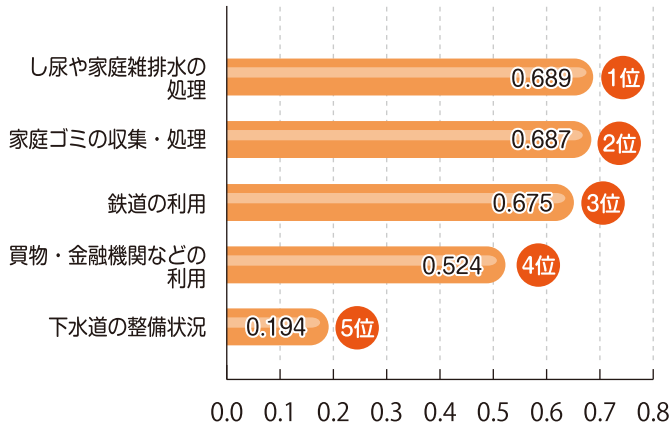
- 保健・医療・福祉がゆきとどいたまち
- 生活環境が整備されたまち
- 緑や水辺を生かした自然豊かなまちを望んでいます。



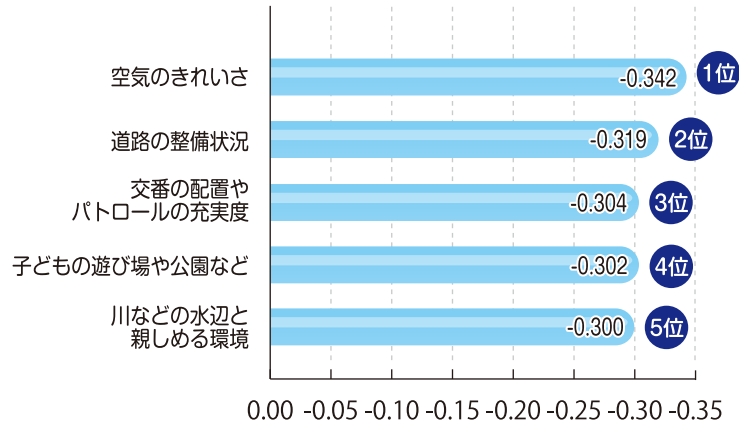
2 市の生活環境全般

市の生活環境評価について

平均点(注2)の高い上位5位は



平均点の低い下位5位は



となっています。

28項目中平均点がプラスのものは11項目で衛生、便利さに関するもの、マイナスのものは17項目で快適さ、安全性、公共施設等に関するものが多くなっています。

また、評価は地域毎に分れる傾向にあります。

(注2) 平均点の計算方法

「満足」から「不満足」までの5段階の回答を2、1、0、-1、-2の点数に直し、回答数で除したものです。

選択肢	点数(点)	選択肢	点数(点)
満足	2	やや不満足	-1
やや満足	1	不満足	-2
どちらともいえない	0		

■生活環境平均点の上位5位(居住地域別)

	1位	2位	3位	4位	5位
市全体	し尿や家庭雑排水の処理 0.689	家庭ゴミの収集・処理 0.687	鉄道の利用 0.675	買物・金融機関などの利用 0.524	下水道の整備状況 0.194
新田西部	し尿や家庭雑排水の処理 0.656	家庭ゴミの収集・処理 0.640	鉄道の利用 0.636	買物・金融機関などの利用 0.564	下水道の整備状況 0.247
新田東部	し尿や家庭雑排水の処理 0.785	鉄道の利用 0.743	家庭ゴミの収集・処理 0.722	買物・金融機関などの利用 0.657	緑の豊かさなどの自然環境 0.407
草加川柳	家庭ゴミの収集・処理 0.745	し尿や家庭雑排水の処理 0.593	緑の豊かさなどの自然環境 0.533	町会や自治会等の地域活動 0.314	近所づきあいや地域のつながり 0.269
草加安行	し尿や家庭雑排水の処理 0.748	鉄道の利用 0.727	家庭ゴミの収集・処理 0.705	買物・金融機関などの利用 0.599	消防設備 0.257
草加西部	鉄道の利用 0.960	買物・金融機関などの利用 0.822	し尿や家庭雑排水の処理 0.640	家庭ゴミの収集・処理 0.618	医療機関の利用 0.297
草加東部	鉄道の利用 1.039	買物・金融機関などの利用 0.902	し尿や家庭雑排水の処理 0.760	家庭ゴミの収集・処理 0.641	バスの利用 0.337
草加稲荷	家庭ゴミの収集・処理 0.739	し尿や家庭雑排水の処理 0.667	鉄道の利用 0.522	買物・金融機関などの利用 0.462	下水道の整備状況 0.365
谷塚西部	家庭ゴミの収集・処理 0.675	し尿や家庭雑排水の処理 0.669	近所づきあいや地域のつながり 0.204	小・中学校などの施設 0.163	町会や自治会等の地域活動 0.108
谷塚中央	家庭ゴミの収集・処理 0.777	鉄道の利用 0.696	し尿や家庭雑排水の処理 0.519	買物・金融機関などの利用 0.416	近所づきあいや地域のつながり 0.179
谷塚東部	鉄道の利用 0.869	し尿や家庭雑排水の処理 0.698	家庭ゴミの収集・処理 0.610	町会や自治会等の地域活動 0.316	買物・金融機関などの利用 0.263

■生活環境平均点の下位5位(居住地域別)

	1位	2位	3位	4位	5位
市全体	空気のきれいさ -0.342	道路の整備状況 -0.319	交番の配置やパトロールの充実度 -0.304	子どもの遊び場や公園など -0.302	川などの水辺と親しめる環境 -0.300
新田西部	趣味や学習のための施設 -0.289	空気のきれいさ -0.267	スポーツ・レクリエーション施設 -0.256	市の行政全般 -0.221	交番の配置やパトロールの充実度 -0.177
新田東部	空気のきれいさ -0.437	交番の配置やパトロールの充実度 -0.354	道路の整備状況 -0.327	子どもの遊び場や公園など -0.325	高齢者が生活する場所として -0.280
草加川柳	バスの利用 -0.393	道路の整備状況 -0.391	交番の配置やパトロールの充実度 -0.375	市の行政全般 -0.261	子どもの遊び場や公園など -0.238
草加安行	川などの水辺と親しめる環境 -0.439	空気のきれいさ -0.371	スポーツ・レクリエーション施設 -0.336	子どもの遊び場や公園など -0.311	趣味や学習のための施設 -0.295
草加西部	川などの水辺と親しめる環境 -0.459	空気のきれいさ -0.409	子どもの遊び場や公園など -0.404	道路の整備状況 -0.356	交番の配置やパトロールの充実度 -0.296
草加東部	空気のきれいさ -0.563	川などの水辺と親しめる環境 -0.476	趣味や学習のための施設 -0.289	子どもの遊び場や公園など -0.277	スポーツ・レクリエーション施設 -0.224
草加稲荷	交番の配置やパトロールの充実度 -0.485	空気のきれいさ -0.422	バスの利用 -0.403	防犯等などの防犯設備 -0.306	道路の整備状況 -0.258
谷塚西部	道路の整備状況 -0.737	交番の配置やパトロールの充実度 -0.649	スポーツ・レクリエーション施設 -0.587	子どもの遊び場や公園など -0.556	交通安全対策 -0.536
谷塚中央	川などの水辺と親しめる環境 -0.704	子どもの遊び場や公園など -0.560	道路の整備状況 -0.518	交番の配置やパトロールの充実度 -0.471	空気のきれいさ -0.444
谷塚東部	川などの水辺と親しめる環境 -0.629	空気のきれいさ -0.505	音や振動などの静けさ -0.374	防犯等などの防犯設備 -0.371	道路の整備状況 -0.316